



## COMUNE DI SPOTORNO

Provincia di Savona

### DELIBERAZIONE DELLA GIUNTA COMUNALE

#### N° 192 del 14/11/2022

**OGGETTO: APPROVAZIONE SCHEMA DI BILANCIO DI PREVISIONE ARMONIZZATO 2023-2024-2025 E NOTA DI AGGIORNAMENTO DEL DOCUMENTO UNICO DI PROGRAMMAZIONE (D.U.P.) 2023/2025**

L'anno **duemilaventidue**, addì **quattordici** del mese di **Novembre** alle ore 16:30, si è riunita la Giunta Comunale, in **forma mista** con le modalità di cui alla delibera di G.C. n. 46 del 14.04.2022. La sede si considera convenzionalmente situata presso il Palazzo Comunale - Piazza Carlo Stognone, n. 1.

#### Risultano:

Qualifica	Nome	Presente presso la Sede Comunale	Collegato da remoto	Assente
Sindaco	FIORINI MATTIA	X		
Vice Sindaco	PELUFFO MARINA		X	
Assessore	SECHI CRISTIANA		X	
Assessore esterno	GIUDICE GIAN LUCA	X		
Assessore esterno	SCHOEPF VERUSKA		X	
Totale		<b>5</b>		<b>0</b>

Partecipa e verbalizza la seduta il **Segretario Comunale Dott.ssa Michela Gaggero**, presente presso la sede Comunale.

Il **Sindaco Dott. Mattia Fiorini**, assunta la presidenza – accertata da parte del Segretario Comunale l'identità dei componenti della Giunta e la presenza del numero legale, mediante riscontro a video ed appello nominale, nonché accertato che gli stessi hanno dichiarato che il collegamento in videoconferenza assicura una qualità sufficiente per comprendere gli interventi e constatare le votazioni – constatata la legalità dell'adunanza, dichiara aperta la seduta e pone in discussione la seguente pratica segnata all'ordine del giorno:

**OGGETTO: APPROVAZIONE SCHEMA DI BILANCIO DI PREVISIONE  
ARMONIZZATO 2023-2024-2025 E NOTA DI  
AGGIORNAMENTO DEL DOCUMENTO UNICO DI  
PROGRAMMAZIONE (D.U.P.) 2023/2025**

Il Sindaco richiama l'attenzione dei membri della Giunta sul rispetto di quanto disposto dalla Delibera di Giunta Comunale n. 46 del 14.04.2022 che stabilisce nel dettaglio le modalità di svolgimento della Giunta in videoconferenza, con garanzia del rispetto di criteri di trasparenza e tracciabilità, dopodiché,

**LA GIUNTA COMUNALE**

**VISTO** l'articolo 48 del T.U.E.L. - *D. Lgs. 267/2000 e s.m.i.*, in merito alle competenze della Giunta;

**VISTO** il Decreto legislativo 23 giugno 2011 n. 118, emanato in attuazione degli art. 1 e 2 della legge 5 maggio 2009 n. 42 e recante "Disposizioni in materia di armonizzazione dei sistemi contabili e degli schemi di bilancio delle regioni, degli enti locali e dei loro organismi";

**VISTO** il Decreto Legislativo 18 agosto 2000 n. 267;

**VISTO** l'art. 151, comma 1, del Decreto Legislativo 18 agosto 2000 n. 267 e ss.mm.ii. - T.U.E.L. che fissa al 31 dicembre il termine per l'adozione della deliberazione del bilancio di previsione per l'esercizio successivo;

**VISTO**, inoltre, l'art. 174, comma 1, del D. Lgs. n. 267/2000, il quale prevede che l'organo esecutivo predisponga lo schema di bilancio di previsione, il Documento unico di programmazione, da presentare successivamente al Consiglio comunale, unitamente agli allegati, per la loro approvazione, secondo modalità e tempi stabiliti dal regolamento di contabilità dell'ente;

**VISTO** il vigente Regolamento comunale di contabilità;

**RICHIAMATO** l'art. 11 del D. Lgs. n. 118/2011 e, in particolare, il comma 14, il quale prescrive che, a decorrere dal 2016, gli enti di cui all'art. 2 adottano gli schemi di bilancio previsti dal comma 1 del medesimo articolo che assumono valore a tutti gli effetti giuridici, anche con riguardo alla funzione autorizzatoria;

**RICHIAMATO** il Decreto Legislativo 126/2014 che ha modificato il D. Lgs. n. 118/2011, con riferimento ai sistemi contabili e agli schemi di Bilancio delle Regioni, degli Enti Locali e di loro organismi;

**ATTESO** che il richiamato D. Lgs. n. 118 del 23/06/2011 al Titolo I° sancisce l'obbligo da parte delle Regioni e degli Enti locali di adottare sistemi di contabilità omogenei, garantendo la rilevazione unitaria dei fatti gestionali sia sotto il profilo finanziario che economico-patrimoniale;

**RICHIAMATO** l'articolo 162 del T.U.E.L. – D. Lgs. 267/2000 e s.m.i., il quale dispone che gli Enti Locali deliberano annualmente il Bilancio di previsione finanziario riferito ad almeno un triennio, comprendente le previsioni di competenza e di cassa del primo esercizio del periodo considerato e le previsioni di competenza degli esercizi successivi, osservando i principi contabili generali e applicati allegati al D. Lgs. 23/06/2011 n. 118 e s.m.i.

**VISTO** il comma 1, dell'art. 18-bis del D. Lgs. n. 118/2011, il quale prevede che le regioni, gli enti locali e i loro enti ed organismi strumentali, adottano un sistema di indicatori semplici, denominato “Piano degli indicatori e dei risultati attesi di bilancio” misurabili e riferiti ai programmi ed agli altri aggregati del bilancio, costruiti secondo criteri e metodologie comuni, redatto secondo lo schema di cui al Decreto del Ministro dell'Interno del 23/12/2015, successivamente aggiornato con il Decreto del Ministero dell'Interno del 5/8/2022, ed allegano, ai sensi del comma 3, il piano degli indicatori al bilancio di previsione o al budget di esercizio e al bilancio consuntivo o al bilancio di esercizio;

**VISTI:**

- il principio contabile applicato concernente la programmazione di Bilancio (Allegato n. 4/1 al D. Lgs. 118/2011 e s.m.i.);
- il principio contabile applicato concernente la contabilità finanziaria (Allegato n. 4/2 al D. Lgs. 118/2011 e s.m.i.);

**RICHIAMATE:**

- la deliberazione della Giunta Comunale n. 107 del 29/7/2022, con la quale è stato deliberato il Documento Unico di Programmazione (D.U.P.) 2023/2025 al fine di presentarlo al Consiglio Comunale;
- la deliberazione del Consiglio Comunale n. 41 del 10/10/2022, con la quale è stato approvato il Documento Unico di Programmazione 2023/2025, presentato dalla Giunta Comunale;

**DATO ATTO**, pertanto che, in applicazione del principio generale della competenza finanziaria cosiddetta “potenziata”, le previsioni di entrata e di spesa iscritte in bilancio si riferiscono agli accertamenti ed agli impegni che si prevede di assumere in ciascuno degli esercizi cui il bilancio si riferisce ed esigibili nei medesimi esercizi e, mediante la voce “di cui FPV”, l'ammontare delle somme delle somme che si prevede di imputare agli esercizi successivi;

**DATO ATTO** inoltre, che, sempre riguardo agli schemi di bilancio armonizzato, sono iscritte in bilancio le previsioni delle entrate che si prevede di riscuotere o delle spese di cui si autorizza il pagamento nel primo esercizio considerato nel bilancio, senza distinzioni fra riscossioni e pagamenti in conto competenza e in conto residui e che tali previsioni di cassa consentono di raggiungere un fondo cassa al 31 dicembre del primo esercizio “non negativo”;

**DATO ATTO** che le previsioni di entrata e di spesa sono state allocate in Bilancio in base alle richieste dei Responsabili dei Settori e sulla base delle indicazioni fornite dall'Amministrazione, tenuto conto delle esigenze dei servizi e degli obiettivi da perseguire per il triennio 2023-2025;

**RILEVATO CHE**, per effetto dell'art. 57, comma 2, del D.L. 26 ottobre 2019 n. 1234 (Decreto fiscale) dal 1 gennaio 2020 non sono più applicati i seguenti limiti di spesa e vincoli:

- per studi e incarichi di consulenza pari al 20% della spesa sostenuta nell'anno 2009 (art. 6, comma 7, del D.L. n. 78/2010);
- per relazioni pubbliche, convegni, mostre, pubblicità e rappresentanza pari al 20% della spesa dell'anno 2009 (art. 6, comma 8 del D. L. n. 78/2010);
- per sponsorizzazioni (art. 6, comma 9, del D. L. n. 78/2010);
- per missioni per un ammontare superiore al 50% della spesa sostenuta nell'anno 2009 (art. 6, comma 12 del D.L. n. 78/2010);
- obbligo di riduzione del 50% rispetto a quella sostenuta nel 2007, la spesa per la stampa di relazioni e pubblicazioni distribuite gratuitamente o inviate ad altre amministrazioni (art. 27, comma 1, del D.L. n. 112/2008);
- vincoli procedurali per l'acquisto di immobili da parte degli enti territoriali (art. 12, comma 1 ter, del D.L. n. 98/2011);
- per l'acquisto, manutenzione, noleggio ed esercizio di autovetture, nonché per l'acquisto di buoni taxi per un ammontare superiore al 30% della spesa sostenuta nell'anno 2011 (art. 5, comma 2, del D:L. n. 95/2012);
- per la formazione del personale in precedenza fissato al 50% della relativa spesa dell'anno 2009 (art. 6, comma 13, del D.L. n. 78/2010);

**VISTO** l'art. 3, comma 5-quinquies del D.L. 30/12/2021 n. 228, convertito in legge 25/2/2022 n. 15 con il quale si prevede che, in deroga all'art. 1, comma 683, della Legge n. 147/2013, a decorrere dall'anno 2022, i Comuni possono approvare i piani finanziari del servizio di gestione dei rifiuti urbani, le tariffe ed i regolamenti della Tari entro il 30 aprile di ogni anno;

**VISTO** l'elenco dei mutui in ammortamento nel triennio 2023/2025, e verificata la capacità di indebitamento dell'Ente entro i limiti stabiliti dall'articolo 204 del D. Lgs. 267/2000 e ss.mm.ii.;

**ATTESO** che la Giunta Comunale ha adottato, in data odierna, tutte le deliberazioni di propria competenza propedeutiche all'approvazione del Bilancio di Previsione Armonizzato 2023-2025 e precisamente:

- deliberazione di Giunta Comunale n. 183 del 14.11.2022, dichiarata immediatamente eseguibile, ad oggetto: "*Esercizio finanziario 2023 – Determinazione tariffe Area Servizi alla Persona e Promozione della Città*";
- deliberazione di Giunta Comunale n. 177 del 14.11.2022, dichiarata immediatamente eseguibile, ad oggetto: "*Determinazione tariffe per utilizzo Sala Convegni Palace – Area Sportello del Cittadino – Esercizio finanziario 2023*";
- deliberazione di Giunta Comunale n. 175 del 14.11.2022, dichiarata immediatamente eseguibile, ad oggetto: "*Imposta di soggiorno – Approvazione tariffe per l'anno 2023*";

- deliberazione di Giunta Comunale n. 181 del 14.11.2022, dichiarata immediatamente eseguibile, ad oggetto: *“Tariffe e prezzi pubblici per l'esercizio 2023. Determinazione valori diritti di segreteria Area Lavori Pubblici e Ambiente”*;
- deliberazione di Giunta Comunale n. 184 del 14.11.2022, dichiarata immediatamente eseguibile, ad oggetto: *“Parcheggi pubblici a pagamento non custoditi, ubicati nel territorio del Comune di Spotorno. Tariffe anno 2023. Approvazione.”*;
- deliberazione di Giunta Comunale n. 188 del 14.11.2022, dichiarata immediatamente eseguibile, ad oggetto: *“Approvazione tariffe permessi di accesso nella zona a traffico limitato. Anno 2023”*;
- deliberazione di Giunta Comunale n. 186 del 14.11.2022, dichiarata immediatamente eseguibile, ad oggetto: *“Approvazione tariffe servizio rimozione forzata. Anno 2023”*;
- deliberazione di Giunta Comunale n. 187 del 14.11.2022, dichiarata immediatamente eseguibile, ad oggetto: *“Spese di procedimento – verbali di accertamento di violazione ai sensi del Decreto Legislativo n. 285 del 30/4/1992 e ss.mm.ii. ed ai sensi dei regolamenti/ordinanze comunali. Anno 2023”*;
- deliberazione di Giunta Comunale n. 185 del 14.11.2022, dichiarata immediatamente eseguibile, ad oggetto: *“Approvazione rimborso spese procedimento – accesso atti rilievo sinistri stradali anno 2023”*;
- deliberazione di Giunta Comunale n. 182 del 14.11.2022, dichiarata immediatamente eseguibile, ad oggetto: *“Determinazione tariffe e prezzi pubblici per le spiagge libere attrezzate esercizio 2023”*;
- deliberazione di Giunta Comunale n. 179 del 14.11.2022, dichiarata immediatamente eseguibile, ad oggetto: *“Adeguamento ISTAT della tariffa urbanistica di cui all'art. 16 del D.P.R. 380/2001 e ss.mm.ii. da applicare in sede di rilascio di titoli abilitativi edilizi in attuazione della Legge Regionale 07/04/1995 n° 25”*;
- deliberazione di Giunta Comunale n. 189 del 14.11.2022, dichiarata immediatamente eseguibile, ad oggetto: *“Tariffe e prezzi pubblici per l'esercizio 2023 determinazione valori diritti segreteria ufficio urbanistica e demanio e altri uffici comunali per quanto attiene costi di ricerca e rilascio copie”*;
- deliberazione di Giunta Comunale n. 176 del 14.11.2022, dichiarata immediatamente eseguibile, ad oggetto: *“Regolamentazione e approvazione tariffe anno 2023 per assegnazione tessere magnetiche utilizzo ascensore che collega via Antica Romana e via Laiolo”*;
- deliberazione di Giunta Comunale n. 165 del 11.11.2022, dichiarata immediatamente eseguibile, ad oggetto: *“Ricognizione del patrimonio immobiliare. Individuazione degli immobili non strumentali all'esercizio delle funzioni istituzionali suscettibili di valorizzazione o alienazione anno 2023”*;
- deliberazione di Giunta Comunale n. 190 del 14.11.2022, dichiarata immediatamente eseguibile, ad oggetto: *“Riparto dei proventi delle sanzioni amministrative pecuniarie ex articolo 208 ed ex articolo 142 del Decreto Legislativo n. 285 del 30.04.1992 e ss.mm.ii. - anno 2023”*;
- deliberazione di Giunta Comunale n. 191 del 14.11.2022, dichiarata immediatamente eseguibile, ad oggetto: *“Adozione schema del “Programma triennale dei lavori pubblici 2023-2025 aggiornamento” ed adozione schema*

del “Programma biennale degli acquisti di forniture e servizi 2023/2024 - Aggiornamento”;

- deliberazione di Giunta Comunale n. 172 del 14.11.2022, dichiarata immediatamente eseguibile, ad oggetto: “Determinazione dei tassi di copertura in percentuale del costo di gestione dei servizi a domanda individuale per l'esercizio finanziario 2023”;
- deliberazione di Giunta Comunale n. 174 del 14.11.2022, dichiarata immediatamente eseguibile, ad oggetto “Canone patrimoniale di concessione, autorizzazione o esposizione pubblicitaria e Canone mercatale – Approvazione delle tariffe per l'anno 2023”;
- deliberazione di Giunta Comunale n. 180 del 14.11.2022, dichiarata immediatamente eseguibile, ad oggetto: “Tariffe dei diritti di istruttoria per i servizi gestiti dal Comune di Spotorno afferenti lo sportello unico per le attività produttive”;
- deliberazione di Giunta Comunale, n. 178 del 14.11.2022, dichiarata immediatamente eseguibile, ad oggetto: “Approvazione tariffe anno 2023 per l'utilizzo occasionale da parte di medici specialisti dei locali siti all'interno dell'immobile di proprietà comunale in Viale Europa, 3, così come individuati con d.g.c. n. 75 del 04/05/2022”;

**DATO ATTO** che il Comune di Spotorno non è Ente strutturalmente deficitario o in dissesto e pertanto non è tenuto a rispettare il limite minimo di copertura del costo complessivo dei servizi a domanda individuale fissato al 36% dall'articolo 243, comma 2, lettera a) del D. Lgs. 267/2000 e s.m.i.;

**VISTO** l'art. 13 del D. Lgs. n. 118/2011 che dispone:

1. La rappresentazione della spesa per missioni e programmi costituisce uno dei fondamentali principi contabili di cui all'art. 3. Le missioni rappresentano le funzioni principali e gli obiettivi strategici perseguiti dalle amministrazioni di cui all'art. 2, commi 1 e 2, utilizzando risorse finanziarie, umane e strumentali ad esse destinate. I programmi rappresentano gli aggregati omogenei di attività volte a perseguire gli obiettivi definiti nell'ambito delle missioni. 2. L'unità di voto per l'approvazione del bilancio di previsione delle amministrazioni di cui all'art. 2, commi 1 e 2, è costituita dai programmi;

**VISTO**, altresì, l'art. 15 del D. Lgs. n. 118/2011 che dispone:

1. Le entrate degli schemi di bilancio finanziario di cui all'art. 11 sono classificate secondo i successivi livelli di dettaglio:

- a) titoli, definiti secondo la fonte di provenienza delle entrate;
- b) tipologie, definite in base alla natura delle entrate, nell'ambito di ciascuna fonte di provenienza, ai fini dell'approvazione in termini di unità di voto;
- c) categorie, definite in base all'oggetto dell'entrata nell'ambito della tipologia di appartenenza. Nell'ambito delle categorie è data separata evidenza delle eventuali quote di entrata non ricorrente.

2. I capitoli, eventualmente suddivisi in articoli secondo il rispettivo oggetto, costituiscono le unità elementari ai fini della gestione e della rendicontazione;

**CONSIDERATO** che, per quanto concerne gli schemi armonizzati di cui all'Allegato 9 del D. Lgs. n. 118/2011, è prevista la classificazione del bilancio finanziario per missioni e programmi di cui agli articoli 13 e 14 del citato D. Lgs.

n. 118/2011 e la reintroduzione della previsione di cassa, che costituirà limite ai pagamenti di spesa;

**PRESO ATTO**, pertanto, che per effetto delle sopra citate disposizioni, lo schema di bilancio risulta così articolato:

- schema di bilancio di previsione quale documento di programmazione finanziaria e monetaria costituito dalle previsioni delle entrate e delle spese, di competenza e di cassa del primo esercizio, dalle previsioni delle entrate e delle spese di competenza degli esercizi successivi, dai relativi riepiloghi e dai prospetti riguardanti il quadro generale riassuntivo e gli equilibri;
- gli allegati propri del bilancio di previsione come evidenziati nel richiamato articolo 11 del D. Lgs. n. 118/2011 e ss.mm.ii. di seguito richiamati;
- il prospetto esplicativo del presunto risultato di amministrazione;
- il prospetto concernente la composizione, per missioni e programmi, del fondo pluriennale vincolato per ciascuno degli esercizi considerati nel bilancio di previsione;
- il prospetto concernente la composizione del fondo crediti di dubbia esigibilità per ciascuno degli esercizi considerati nel bilancio di previsione;
- il prospetto dimostrativo del rispetto dei vincoli di indebitamento;
- il prospetto delle spese previste per l'utilizzo di contributi e trasferimenti da parte di organismi comunitari e internazionali, per ciascuno degli anni considerati nel bilancio di previsione;
- il prospetto delle spese previste per lo svolgimento delle funzioni delegate dalle regioni per ciascuno degli anni considerati nel bilancio di previsione;
- la tabella dei parametri obiettivi per i Comuni ai fini dell'accertamento della condizione di ente strutturalmente deficitario;
- la nota integrativa contenente gli elementi previsti dal principio contabile applicato della programmazione;

**PRESO ATTO** che occorre allegare, altresì, al bilancio di previsione il piano degli indicatori di bilancio 2023-2025 ai sensi dell'art. 18- bis del D. Lgs. n. 118/2011;

**VISTA** la legge di bilancio n. 145 del 30/12/2018, in particolari i commi dal 819 al 826 dell'art. 1 della suddetta legge riguardanti la semplificazione delle regole di finanza pubblica (ex patto di stabilità e pareggio sui saldi);

**DATO ATTO** che gli enti si considerano in equilibrio in presenza di un risultato di competenza non negativo e che tale dato sarà desunto dal prospetto della verifica degli equilibri allegato al rendiconto della gestione previsto dall'allegato 10 del D. Lgs. n. 118/2011;

**VISTO** lo schema di Bilancio di Previsione predisposto per il triennio 2023-2025 e suoi allegati (articolo 11 D. Lgs. 118/2011 e s.m.i.), allegato **sub A**) che della presente deliberazione costituisce parte integrante e sostanziale;

**VISTA** la Nota Integrativa al bilancio di previsione finanziario, redatta ai sensi dell'art. 11, comma 3, lettera g) e comma 5 del D. Lgs. n. 118/2011, ed in conformità a quanto stabilito dal Principio contabile della Programmazione di cui all'Allegato 4/1 al D. Lgs. n. 118/2011 che integra e dimostra le previsioni di

bilancio , allegata al presente atto, allegato **sub B)** che della presente deliberazione costituisce parte integrante e sostanziale;

**VISTA** la nota di aggiornamento al Documento Unico di Programmazione 2023/2025, allegato **sub C)** che della presente deliberazione costituisce parte integrante e sostanziale;

**VISTO** il piano degli indicato di bilancio 2023-2025 previsto dall'art. 18-bis del D. Lgs. n. 118/2011, allegato **sub D)** che della presente deliberazione costituisce parte integrante e sostanziale;

**DATO ATTO** che i documenti di cui agli allegati sub. A), B), C) e D) sono stati adottati in ottemperanza alle disposizioni di cui al D. Lgs. 118/2011 e s.m.i.;

**TENUTO CONTO** che il Bilancio in oggetto risulta coerente con gli obiettivi di finanza pubblica intesi come rispetto degli equilibri ai sensi dell'art. 162, comma 6, del T.U.E.L. – D. Lgs. 267/2000 e s.m.i.;

**DATO ATTO** che la presente Deliberazione, il Documento Unico di Programmazione, lo schema di bilancio, la nota integrativa e il Piano degli indicatori e risultati attesi di bilancio e tutti gli allegati di bilancio previsti dalla normativa verranno trasmessi all'Organo di Revisione Economico Finanziaria per la predisposizione del competente parere, ai sensi dell'art. 239, comma 1, lettera b) del D. Lgs. 18/08/2000 n. 267 e s.m.i.;

**CONSIDERATO**, altresì che gli atti di cui al punto precedente, verranno trasmessi ai Consiglieri Comunali per l'analisi politico-amministrativa;

**TENUTO CONTO** che il bilancio in oggetto risulta coerente con gli obiettivi di finanza pubblica sottesi all'obbligo del pareggio di bilancio;

**VISTA** la Legge 30 dicembre 2021, n. 234 - "*Bilancio di previsione dello Stato per l'anno finanziario 2022 e bilancio pluriennale per il triennio 2022-2024*" (Legge di Bilancio 2022), pubblicata sulla Gazzetta Ufficiale n. 310 del 31 dicembre 2021;

**RITENUTO** che sussistono tutte le condizioni previste dalla legge per sottoporre lo schema del Bilancio di Previsione Armonizzato 2023-2024-2025 e gli atti contabili allo stesso allegati, nonché la Nota di aggiornamento del Documento Unico di Programmazione (D.U.P.) 2023/2025, all'approvazione del Consiglio dell'Ente;

**VISTI** i pareri resi dai Responsabili dei Servizi interessati in ordine alla regolarità tecnica, ai sensi dell'art. 49, comma 1, del T.U.E.L. 18/08/2000 n. 267 e s.m.i.;

**VISTO** il parere reso dal Responsabile del Servizio Finanziario in ordine alla regolarità contabile, ai sensi dell'art. 49, comma 1, del T.U.E.L. 18/08/2000 n. 267 e s.m.i.;

**VISTO** il D. Lgs. n. 118/2011 e s.m.i.;

**VISTO** il T.U.E.L. - D. Lgs. 18/08/2000 n. 267 e s.m.i.;

**VISTO** il vigente Regolamento di Contabilità;

**VISTO** lo Statuto Comunale;

**CON VOTI** unanimi espressi nei modi di legge:

### **DELIBERA**

1. di approvare lo schema di Bilancio di Previsione Armonizzato 2023-2024-2025 e relativi allegati, redatti secondo i principi contenuti nel D. Lgs. 118/20011 e s.m.i. nonché dei principi contabili sull'armonizzazione dei sistemi contabili, come da allegato **sub A)** che della presente deliberazione costituisce parte integrante;
2. di approvare lo schema della Nota Integrativa di cui all'allegato **sub B)**, che del presente provvedimento costituisce parte integrante e sostanziale;
3. di approvare la nota di aggiornamento del Documento Unico di Programmazione 2023/2025 di cui all'allegato **sub C)**, che del presente provvedimento costituisce parte integrante e sostanziale;
4. di approvare lo schema del Piano degli indicatori e dei risultati attesi di bilancio 2023/2025, di cui all'allegato **sub D)**, che del presente provvedimento costituisce parte integrante e sostanziale;
5. di presentare al Consiglio Comunale gli schemi di cui ai punti 1, 2, 3 e 4 nonché tutti gli atti previsti dalle vigenti normative ai fini dell'approvazione del Bilancio di Previsione;
6. di dare atto che lo schema di Bilancio di Previsione per il triennio 2023-2025 è stato predisposto in conformità della Legge 30/12/2018 n. 234 (Legge di Bilancio 2022), nonché a tutte le vigenti norme in materia di finanza pubblica;
7. di dare atto che il Bilancio di Previsione 2023/2025, redatto secondo i principi generali e applicati di cui al D. Lgs. n. 118/2021 e secondo le norme vigenti in materia di finanza pubblica, garantisce il pareggio generale e rispetta i seguenti equilibri:
8. di dare atto che al bilancio risultano allegati tutti i documenti previsti dall'art. 11, comma 3, del D. Lgs. n. 118/2011 e dall'art. 172 del D.- Lgs. n. 267/2000;
9. di trasmettere copia della presente deliberazione e di tutti i suoi allegati al Revisore dei Conti per il parere previsto dal combinato disposto dagli articoli 174, comma 1, e 239, comma 1 lettera b), del T.U.E.L. D Lgs. 18/08/2000 n. 267 e s.m.i.;

10. di mettere a disposizione per la consultazione dei Consiglieri Comunali tutta la documentazione inerente;
11. di esperire tutte le procedure necessarie previste dal vigente Regolamento di Contabilità, affinché il Consiglio Comunale adotti la Deliberazione di approvazione del Bilancio di Previsione Armonizzato 2023-2024-2025 e degli altri atti di programmazione contabile connessi, nonché della nota di aggiornamento del Documento Unico di Programmazione (D.U.P.) 2023/2025;

### **SUCCESSIVAMENTE**

**Con separata votazione, con voti unanimi espressi nei modi di legge, la presente deliberazione viene dichiarata immediatamente eseguibile ai sensi dell'art. 134, comma 4, del T.U.E.L. D. Lgs. 267/2000 e s.m.i., al fine di presentare al Consiglio Comunale lo schema di Bilancio 2023/2025 e tutti i suoi allegati, nonché la nota di aggiornamento del Documento Unico di Programmazione (D.U.P.) 2023/2025, per la conseguente approvazione.**

Letto, confermato e sottoscritto.

**IL PRESIDENTE**  
**Dott. Mattia Fiorini**

**IL SEGRETARIO COMUNALE**  
**Dott.ssa Michela Gaggero**



**COMUNE DI SPOTORNO**  
Provincia di Savona

**PROPOSTA DI GIUNTA N. 217 DEL 08/11/2022**

—

**OGGETTO: APPROVAZIONE SCHEMA DI BILANCIO DI PREVISIONE  
ARMONIZZATO 2023-2024-2025 E NOTA DI AGGIORNAMENTO  
DEL DOCUMENTO UNICO DI PROGRAMMAZIONE (D.U.P.)  
2023/2025**

**PARERE AI SENSI DELL'ART. 49, COMMA 1, DEL T.U.E.L. – D.LGS 267/2000 E S.M.I.**

**REGOLARITA' TECNICA:** IN ORDINE ALLA REGOLARITA' TECNICA DEL PRESENTE  
PROVVEDIMENTO HA ESPRESSO parere favorevole.

DATA 11/11/2022

Claudia Novello / ArubaPEC S.p.A.AREA 1 -  
AFFARI GIURIDICI E FINANZIARI

—



**COMUNE DI SPOTORNO**  
Provincia di Savona

**PROPOSTA DI GIUNTA N. 217 DEL 08/11/2022**

—

**OGGETTO: APPROVAZIONE SCHEMA DI BILANCIO DI PREVISIONE  
ARMONIZZATO 2023-2024-2025 E NOTA DI AGGIORNAMENTO  
DEL DOCUMENTO UNICO DI PROGRAMMAZIONE (D.U.P.)  
2023/2025**

**PARERE AI SENSI DELL'ART. 49, COMMA 1, DEL T.U.E.L. – D.LGS 267/2000 E S.M.I.**

**REGOLARITA' CONTABILE:** IN ORDINE ALLA REGOLARITA' CONTABILE DEL PRESENTE PROVVEDIMENTO HA ESPRESSO parere favorevole.

DATA 11/11/2022

Il Responsabile del Servizio Finanziario  
Claudia Novello / ArubaPEC S.p.A.

***Allegato alla Deliberazione della Giunta Comunale N° 192 del 14/11/2022***

**Oggetto: APPROVAZIONE SCHEMA DI BILANCIO DI PREVISIONE  
ARMONIZZATO 2023-2024-2025 E NOTA DI AGGIORNAMENTO DEL  
DOCUMENTO UNICO DI PROGRAMMAZIONE (D.U.P.) 2023/2025**

**CERTIFICATO DI PUBBLICAZIONE  
(Art. 124 del T.U.E.L. - D. LGS. 18/08/2000 n. 267 e s.m.i.)**

Si certifica che la Deliberazione viene pubblicata in data odierna all'Albo Pretorio del Comune e vi rimarrà fino al 07/12/2022.

Data, 22/11/2022

L'INCARICATO  
PIETRO SCIANDRA / ArubaPEC S.p.A.

***Allegato alla Deliberazione della Giunta Comunale N° 192 del 14/11/2022***

**Oggetto: APPROVAZIONE SCHEMA DI BILANCIO DI PREVISIONE  
ARMONIZZATO 2023-2024-2025 E NOTA DI AGGIORNAMENTO  
DEL DOCUMENTO UNICO DI PROGRAMMAZIONE (D.U.P.)  
2023/2025**

**CERTIFICATO DI ESECUTIVITA'**

La presente deliberazione è divenuta esecutiva a tutti gli effetti ai sensi dell'art. 134, comma 3°, del T.U. - D.Lgs. 18 agosto 2000 n. 267 il 14/11/2022 .

Data, 20/12/2022

Il Segretario Comunale  
MICHELA GAGGERO / ArubaPEC S.p.A.

## BILANCIO DI PREVISIONE

### ENTRATE

TITOLO TIPOLOGIA	DENOMINAZIONE	RESIDUI PRESUNTI AL TERMINE DELL'ESERCIZIO 2022		PREVISIONI DEFINITIVE DELL'ANNO 2022	PREVISIONI DEL BILANCIO PLURIENNALE		
					Previsioni dell'anno 2023	Previsioni dell'anno 2024	Previsioni dell'anno 2025
	<b>Fondo pluriennale vincolato per spese correnti</b>		previsioni di competenza	314.161,01	0,00	0,00	0,00
	<b>Fondo pluriennale vincolato per spese in conto capitale</b>		previsioni di competenza	1.378.395,24	0,00	0,00	0,00
	<b>Fondo pluriennale vincolato attività finanziarie</b>		previsioni di competenza	0,00	0,00	0,00	0,00
	<b>Utilizzo avanzo di Amministrazione</b>		previsioni di competenza	1.131.843,01	0,00	0,00	0,00
	- di cui avanzo utilizzato anticipatamente		previsioni di competenza	0,00	0,00	0,00	0,00
	- di cui Utilizzo Fondo anticipazioni di liquidità		previsioni di competenza	0,00	0,00	0,00	0,00
	<b>Fondo di Cassa all'1/1/esercizio di riferimento</b>		previsioni di cassa	5.085.359,65	3.021.835,78		
<b>TITOLO 1: Entrate correnti di natura tributaria, contributiva e perequativa</b>							
<b>10101</b>	<b>Tipologia 101 - Imposte, tasse e proventi assimilati</b>	4.298.431,67	previsioni di competenza previsioni di cassa	7.440.963,53 10.772.186,51	7.602.560,00 11.900.991,67	7.552.560,00	7.552.560,00
<b>10104</b>	<b>Tipologia 104 - Compartecipazioni di tributi</b>	0,00	previsioni di competenza previsioni di cassa	1.300,00 1.300,00	1.000,00 1.000,00	1.000,00	1.000,00
<b>10301</b>	<b>Tipologia 301 - Fondi perequativi da Amministrazioni Centrali</b>	0,00	previsioni di competenza previsioni di cassa	0,00 0,00	0,00 0,00	0,00	0,00
<b>10000</b>	<b>Totale TITOLO 1 Entrate correnti di natura tributaria, contributiva e perequativa</b>	<b>4.298.431,67</b>	previsioni di competenza previsioni di cassa	<b>7.442.263,53</b> <b>10.773.486,51</b>	<b>7.603.560,00</b> <b>11.901.991,67</b>	<b>7.553.560,00</b>	<b>7.553.560,00</b>
<b>TITOLO 2: Trasferimenti correnti</b>							
<b>20101</b>	<b>Tipologia 101 - Trasferimenti correnti da Amministrazioni pubbliche</b>	19.822,83	previsioni di competenza previsioni di cassa	415.414,57 439.952,68	237.159,89 256.982,72	228.723,95	228.723,95
<b>20102</b>	<b>Tipologia 102 - Trasferimenti correnti da Famiglie</b>	0,00	previsioni di competenza previsioni di cassa	0,00 0,00	0,00 0,00	0,00	0,00

Allegato n. 9 - Bilancio di previsione  
al D.Lgs 118/2011

TITOLO TIPOLOGIA	DENOMINAZIONE	RESIDUI PRESUNTI AL TERMINE DELL'ESERCIZIO 2022		PREVISIONI DEFINITIVE DELL'ANNO 2022	PREVISIONI DEL BILANCIO PLURIENNALE		
					Previsioni dell'anno 2023	Previsioni dell'anno 2024	Previsioni dell'anno 2025
<b>20103</b>	<b>Tipologia 103 - Trasferimenti correnti da Imprese</b>	0,00	previsioni di competenza previsioni di cassa	41.494,74 41.494,74	25.000,00 25.000,00	25.000,00	25.000,00
<b>20105</b>	<b>Tipologia 105 - Trasferimenti correnti dall'Unione Europea e dal Resto del Mondo</b>	0,00	previsioni di competenza previsioni di cassa	0,00 0,00	0,00 0,00	0,00	0,00
<b>20000</b>	<b>Totale TITOLO 2 Trasferimenti correnti</b>	<b>19.822,83</b>	previsioni di competenza previsioni di cassa	<b>456.909,31</b> <b>481.447,42</b>	<b>262.159,89</b> <b>281.982,72</b>	<b>253.723,95</b>	<b>253.723,95</b>
<b>TITOLO 3: Entrate extratributarie</b>							
<b>30100</b>	<b>Tipologia 100 - Vendita di beni e servizi e proventi derivanti dalla gestione dei beni</b>	381.100,96	previsioni di competenza previsioni di cassa	1.110.957,80 1.247.305,11	1.056.612,72 1.437.713,68	1.056.612,72	1.056.612,72
<b>30200</b>	<b>Tipologia 200 - Proventi derivanti dall'attività di controllo e repressione delle irregolarità e degli illeciti</b>	3.841.320,85	previsioni di competenza previsioni di cassa	1.580.000,00 5.426.298,78	1.590.000,00 5.431.320,85	1.590.000,00	1.590.000,00
<b>30300</b>	<b>Tipologia 300 - Interessi attivi</b>	0,00	previsioni di competenza previsioni di cassa	100,00 103,65	100,00 100,00	100,00	100,00
<b>30400</b>	<b>Tipologia 400 - Altre entrate da redditi da capitale</b>	0,00	previsioni di competenza previsioni di cassa	39.413,38 39.413,38	0,00 0,00	0,00	0,00
<b>30500</b>	<b>Tipologia 500 - Rimborsi e altre entrate correnti</b>	156.421,97	previsioni di competenza previsioni di cassa	452.415,80 620.753,05	374.362,56 530.784,53	374.362,56	369.238,56
<b>30000</b>	<b>Totale TITOLO 3 Entrate extratributarie</b>	<b>4.378.843,78</b>	previsioni di competenza previsioni di cassa	<b>3.182.886,98</b> <b>7.333.873,97</b>	<b>3.021.075,28</b> <b>7.399.919,06</b>	<b>3.021.075,28</b>	<b>3.015.951,28</b>
<b>TITOLO 4: Entrate in conto capitale</b>							
<b>40200</b>	<b>Tipologia 200 - Contributi agli investimenti</b>	247.774,48	previsioni di competenza previsioni di cassa	2.849.875,83 3.274.221,62	398.166,97 645.941,45	2.253.166,97	83.166,97
<b>40300</b>	<b>Tipologia 300 - Altri trasferimenti in conto capitale</b>	0,00	previsioni di competenza previsioni di cassa	0,00 0,00	0,00 0,00	0,00	0,00

Allegato n. 9 - Bilancio di previsione  
al D.Lgs 118/2011

TITOLO TIPOLOGIA	DENOMINAZIONE	RESIDUI PRESUNTI AL TERMINE DELL'ESERCIZIO 2022		PREVISIONI DEFINITIVE DELL'ANNO 2022	PREVISIONI DEL BILANCIO PLURIENNALE		
					Previsioni dell'anno 2023	Previsioni dell'anno 2024	Previsioni dell'anno 2025
40400	Tipologia 400 - Entrate da alienazione di beni materiali e immateriali	0,00	previsioni di competenza previsioni di cassa	0,00 0,00	0,00 0,00	0,00	0,00
40500	Tipologia 500 - Altre entrate in conto capitale	193.464,00	previsioni di competenza previsioni di cassa	1.809.269,70 1.809.269,70	1.151.000,00 1.344.464,00	846.000,00	843.674,91
<b>40000</b>	<b>Totale TITOLO 4 Entrate in conto capitale</b>	<b>441.238,48</b>	previsioni di competenza previsioni di cassa	<b>4.659.145,53</b> <b>5.083.491,32</b>	<b>1.549.166,97</b> <b>1.990.405,45</b>	<b>3.099.166,97</b>	<b>926.841,88</b>
<b>TITOLO 5: Entrate da riduzione di attività finanziarie</b>							
50100	Tipologia 100 - Alienazione di attività finanziarie	0,00	previsioni di competenza previsioni di cassa	0,00 0,00	0,00 0,00	0,00	0,00
50300	Tipologia 300 - Riscossione crediti di medio-lungo termine	0,00	previsioni di competenza previsioni di cassa	0,00 0,00	0,00 0,00	0,00	0,00
<b>50000</b>	<b>Totale TITOLO 5 Entrate da riduzione di attività finanziarie</b>	<b>0,00</b>	previsioni di competenza previsioni di cassa	<b>0,00</b> <b>0,00</b>	<b>0,00</b> <b>0,00</b>	<b>0,00</b>	<b>0,00</b>
<b>TITOLO 6: Accensione di prestiti</b>							
60200	Tipologia 200 - Accensione Prestiti a breve termine	0,00	previsioni di competenza previsioni di cassa	0,00 0,00	0,00 0,00	0,00	0,00
60300	Tipologia 300 - Accensione Mutui e altri finanziamenti a medio lungo termine	0,00	previsioni di competenza previsioni di cassa	0,00 0,00	0,00 0,00	700.000,00	0,00
<b>60000</b>	<b>Totale TITOLO 6 Accensione di prestiti</b>	<b>0,00</b>	previsioni di competenza previsioni di cassa	<b>0,00</b> <b>0,00</b>	<b>0,00</b> <b>0,00</b>	<b>700.000,00</b>	<b>0,00</b>
<b>TITOLO 7: Anticipazioni da istituto tesoriere/cassiere</b>							

Allegato n. 9 - Bilancio di previsione  
al D.Lgs 118/2011

TITOLO TIPOLOGIA	DENOMINAZIONE	RESIDUI PRESUNTI AL TERMINE DELL'ESERCIZIO 2022		PREVISIONI DEFINITIVE DELL'ANNO 2022	PREVISIONI DEL BILANCIO PLURIENNALE		
					Previsioni dell'anno 2023	Previsioni dell'anno 2024	Previsioni dell'anno 2025
<b>70100</b>	<b>Tipologia 100 - Anticipazioni da istituto tesoriere/cassiere</b>	0,00	previsioni di competenza previsioni di cassa	5.011.497,02 5.011.497,02	2.555.752,18 2.555.752,18	2.555.752,18	2.555.752,18
<b>70000</b>	<b>Totale TITOLO 7 Anticipazioni da istituto tesoriere/cassiere</b>	<b>0,00</b>	previsioni di competenza previsioni di cassa	<b>5.011.497,02</b> <b>5.011.497,02</b>	<b>2.555.752,18</b> <b>2.555.752,18</b>	<b>2.555.752,18</b>	<b>2.555.752,18</b>
<b>TITOLO 9: Entrate per conto di terzi e partite di giro</b>							
<b>90100</b>	<b>Tipologia 100 - Entrate per partite di giro</b>	195.443,21	previsioni di competenza previsioni di cassa	1.797.700,00 1.798.112,96	1.758.700,00 1.954.143,21	1.758.700,00	1.758.700,00
<b>90200</b>	<b>Tipologia 200 - Entrate per conto terzi</b>	0,00	previsioni di competenza previsioni di cassa	114.930,50 114.930,50	123.000,00 123.000,00	113.000,00	113.000,00
<b>90000</b>	<b>Totale TITOLO 9 Entrate per conto di terzi e partite di giro</b>	<b>195.443,21</b>	previsioni di competenza previsioni di cassa	<b>1.912.630,50</b> <b>1.913.043,46</b>	<b>1.881.700,00</b> <b>2.077.143,21</b>	<b>1.871.700,00</b>	<b>1.871.700,00</b>
<b>TOTALE TITOLI</b>		<b>9.333.779,97</b>	previsioni di competenza previsioni di cassa	<b>22.665.332,87</b> <b>30.596.839,70</b>	<b>16.873.414,32</b> <b>26.207.194,29</b>	<b>19.054.978,38</b>	<b>16.177.529,29</b>
<b>TOTALE GENERALE DELLE ENTRATE</b>		<b>9.333.779,97</b>	previsioni di competenza previsioni di cassa	<b>25.489.732,13</b> <b>35.682.199,35</b>	<b>16.873.414,32</b> <b>29.229.030,07</b>	<b>19.054.978,38</b>	<b>16.177.529,29</b>

**BILANCIO DI PREVISIONE****SPESE**

MISSIONE, PROGRAMMA, TITOLO	DENOMINAZIONE	RESIDUI PRESUNTI AL TERMINE DELL'ESERCIZIO 2022		PREVISIONI DEFINITIVE DELL'ANNO 2022	PREVISIONI DEL BILANCIO PLURIENNALE			
					Previsioni dell'anno 2023	Previsioni dell'anno 2024	Previsioni dell'anno 2025	
<b>DISAVANZO DI AMMINISTRAZIONE</b>				0,00	0,00	0,00	0,00	
<b>DISAVANZO DERIVANTE DA DEBITO AUTORIZZATO E NON CONTRATTO</b>				0,00	0,00	0,00	0,00	
<b>MISSIONE</b>	<b>01</b>	<b>Servizi istituzionali, generali e di gestione</b>						
<b>0101</b>	<b>PROGRAMMA 01</b>	<b>Organi istituzionali</b>						
	Titolo 1	Spese correnti	17.187,87	previsione di competenza <i>di cui già impegnato</i>	63.838,07	88.548,30	88.548,30	88.548,30
				<i>di cui fondo pluriennale vincolato</i>	0,00	10.810,18	0,00	0,00
				previsione di cassa	75.040,71	0,00	0,00	0,00
	Titolo 2	Spese in conto capitale	0,00	previsione di competenza <i>di cui già impegnato</i>	0,00	105.736,17	0,00	0,00
				<i>di cui fondo pluriennale vincolato</i>	0,00	0,00	0,00	0,00
				previsione di cassa	0,00	0,00	0,00	0,00
	<b>Totale programma 01</b>	<b>Organi istituzionali</b>	17.187,87	previsione di competenza <i>di cui già impegnato</i>	63.838,07	88.548,30	88.548,30	88.548,30
				<i>di cui fondo pluriennale vincolato</i>	0,00	10.810,18	0,00	0,00
				previsione di cassa	75.040,71	0,00	0,00	0,00
<b>0102</b>	<b>PROGRAMMA 02</b>	<b>Segreteria generale</b>						
	Titolo 1	Spese correnti	55.746,32	previsione di competenza <i>di cui già impegnato</i>	276.808,00	280.402,00	278.902,00	278.902,00
				<i>di cui fondo pluriennale vincolato</i>	0,00	3.222,11	0,00	0,00
				previsione di cassa	291.347,87	0,00	0,00	0,00
	Titolo 2	Spese in conto capitale	0,00	previsione di competenza <i>di cui già impegnato</i>	0,00	336.148,32	0,00	0,00
				<i>di cui fondo pluriennale vincolato</i>	0,00	0,00	0,00	0,00
				previsione di cassa	0,00	0,00	0,00	0,00
	<b>Totale programma 02</b>	<b>Segreteria generale</b>	55.746,32	previsione di competenza <i>di cui già impegnato</i>	276.808,00	280.402,00	278.902,00	278.902,00
				<i>di cui fondo pluriennale vincolato</i>	0,00	3.222,11	0,00	0,00
				previsione di cassa	291.347,87	0,00	0,00	0,00

MISSIONE, PROGRAMMA, TITOLO	DENOMINAZIONE	RESIDUI PRESUNTI AL TERMINE DELL'ESERCIZIO 2022		PREVISIONI DEFINITIVE DELL'ANNO 2022	PREVISIONI DEL BILANCIO PLURIENNALE			
					Previsioni dell'anno 2023	Previsioni dell'anno 2024	Previsioni dell'anno 2025	
<b>0103</b>	<b>PROGRAMMA 03</b>		<b>Gestione economica, finanziaria, programmazione e provveditorato</b>					
	Titolo 1	73.122,67	Spese correnti	previsione di competenza <i>di cui già impegnato</i> <i>di cui fondo pluriennale vincolato</i>	282.202,00 14.923,38 0,00	284.728,00 3.354,00 0,00	284.728,00 0,00 0,00	284.728,00 0,00 0,00
				previsione di cassa	308.108,63	357.850,67		
	Titolo 2	0,00	Spese in conto capitale	previsione di competenza <i>di cui già impegnato</i> <i>di cui fondo pluriennale vincolato</i>	0,00 0,00 0,00	0,00 0,00 0,00	0,00 0,00 0,00	0,00 0,00 0,00
				previsione di cassa	0,00	0,00		
	<b>Totale programma 03</b>	<b>73.122,67</b>	<b>Gestione economica, finanziaria, programmazione e provveditorato</b>	previsione di competenza <i>di cui già impegnato</i> <i>di cui fondo pluriennale vincolato</i>	282.202,00 14.923,38 0,00	284.728,00 3.354,00 0,00	284.728,00 0,00 0,00	284.728,00 0,00 0,00
				previsione di cassa	308.108,63	357.850,67		
<b>0104</b>	<b>PROGRAMMA 04</b>		<b>Gestione delle entrate tributarie e servizi fiscali</b>					
	Titolo 1	163.898,77	Spese correnti	previsione di competenza <i>di cui già impegnato</i> <i>di cui fondo pluriennale vincolato</i>	328.290,59 24.000,00 0,00	160.395,00 34.500,00 0,00	151.395,00 0,00	140.395,00 0,00
				previsione di cassa	336.856,31	324.293,77		
	Titolo 2	0,00	Spese in conto capitale	previsione di competenza <i>di cui già impegnato</i> <i>di cui fondo pluriennale vincolato</i>	0,00 0,00 0,00	0,00 0,00 0,00	0,00 0,00 0,00	0,00 0,00 0,00
				previsione di cassa	0,00	0,00		
	<b>Totale programma 04</b>	<b>163.898,77</b>	<b>Gestione delle entrate tributarie e servizi fiscali</b>	previsione di competenza <i>di cui già impegnato</i> <i>di cui fondo pluriennale vincolato</i>	328.290,59 24.000,00 0,00	160.395,00 34.500,00 0,00	151.395,00 0,00	140.395,00 0,00
				previsione di cassa	336.856,31	324.293,77		
<b>0105</b>	<b>PROGRAMMA 05</b>		<b>Gestione dei beni demaniali e patrimoniali</b>					
	Titolo 1	291.050,77	Spese correnti	previsione di competenza <i>di cui già impegnato</i> <i>di cui fondo pluriennale vincolato</i>	807.044,42 376.912,92 0,00	781.320,00 189,10 0,00	753.920,00 0,00	753.920,00 0,00
				previsione di cassa	1.048.093,71	1.072.370,77		

MISSIONE, PROGRAMMA, TITOLO	DENOMINAZIONE	RESIDUI PRESUNTI AL TERMINE DELL'ESERCIZIO 2022		PREVISIONI DEFINITIVE DELL'ANNO 2022	PREVISIONI DEL BILANCIO PLURIENNALE			
					Previsioni dell'anno 2023	Previsioni dell'anno 2024	Previsioni dell'anno 2025	
	Titolo 2	Spese in conto capitale	49.723,62	previsione di competenza <i>di cui già impegnato</i> <i>di cui fondo pluriennale vincolato</i> previsione di cassa	36.506,52 0,00 0,00 136.116,65	5.000,00 0,00 0,00 54.723,62	5.000,00 0,00 0,00 0,00	5.000,00 0,00 0,00 0,00
	<b>Totale programma 05</b>	<b>Gestione dei beni demaniali e patrimoniali</b>	340.774,39	previsione di competenza <i>di cui già impegnato</i> <i>di cui fondo pluriennale vincolato</i> previsione di cassa	843.550,94 0,00 0,00 1.184.210,36	786.320,00 376.912,92 0,00 1.127.094,39	758.920,00 189,10 0,00 0,00	758.920,00 0,00 0,00 0,00
<b>0106</b>	<b>PROGRAMMA 06</b>	<b>Ufficio tecnico</b>						
	Titolo 1	Spese correnti	102.687,28	previsione di competenza <i>di cui già impegnato</i> <i>di cui fondo pluriennale vincolato</i> previsione di cassa	274.727,81 0,00 0,00 299.860,39	256.236,00 3.806,40 0,00 358.923,28	256.236,00 0,00 0,00 0,00	256.236,00 0,00 0,00 0,00
	Titolo 2	Spese in conto capitale	50.334,52	previsione di competenza <i>di cui già impegnato</i> <i>di cui fondo pluriennale vincolato</i> previsione di cassa	412.618,17 0,00 0,00 492.397,21	170.000,00 0,00 0,00 220.334,52	100.000,00 0,00 0,00 0,00	267.674,91 0,00 0,00 0,00
	<b>Totale programma 06</b>	<b>Ufficio tecnico</b>	153.021,80	previsione di competenza <i>di cui già impegnato</i> <i>di cui fondo pluriennale vincolato</i> previsione di cassa	687.345,98 0,00 0,00 792.257,60	426.236,00 3.806,40 0,00 579.257,80	356.236,00 0,00 0,00 0,00	523.910,91 0,00 0,00 0,00
<b>0107</b>	<b>PROGRAMMA 07</b>	<b>Elezioni e consultazioni popolari - Anagrafe e stato civile</b>						
	Titolo 1	Spese correnti	22.357,76	previsione di competenza <i>di cui già impegnato</i> <i>di cui fondo pluriennale vincolato</i> previsione di cassa	112.561,48 0,00 0,00 120.370,85	115.359,00 0,00 0,00 137.716,76	110.359,00 0,00 0,00 0,00	110.359,00 0,00 0,00 0,00
	Titolo 2	Spese in conto capitale	0,00	previsione di competenza <i>di cui già impegnato</i> <i>di cui fondo pluriennale vincolato</i> previsione di cassa	0,00 0,00 0,00 0,00	0,00 0,00 0,00 0,00	0,00 0,00 0,00 0,00	0,00 0,00 0,00 0,00
	<b>Totale programma 07</b>	<b>Elezioni e consultazioni popolari - Anagrafe e stato civile</b>	22.357,76	previsione di competenza <i>di cui già impegnato</i> <i>di cui fondo pluriennale vincolato</i> previsione di cassa	112.561,48 0,00 0,00 120.370,85	115.359,00 0,00 0,00 137.716,76	110.359,00 0,00 0,00 0,00	110.359,00 0,00 0,00 0,00
<b>0108</b>	<b>PROGRAMMA 08</b>	<b>Statistica e sistemi informativi</b>						

Allegato n. 9 - Bilancio di previsione

MISSIONE, PROGRAMMA, TITOLO	DENOMINAZIONE	RESIDUI PRESUNTI AL TERMINE DELL'ESERCIZIO 2022		PREVISIONI DEFINITIVE DELL'ANNO 2022	PREVISIONI DEL BILANCIO PLURIENNALE		
					Previsioni dell'anno 2023	Previsioni dell'anno 2024	Previsioni dell'anno 2025
Titolo 1	Spese correnti	13.088,92	previsione di competenza	110.000,00	106.592,00	97.000,00	97.000,00
			<i>di cui già impegnato</i>		24.511,56	0,00	0,00
			<i>di cui fondo pluriennale vincolato</i>	0,00	0,00	0,00	0,00
			previsione di cassa	114.643,09	119.680,92		
Titolo 2	Spese in conto capitale	0,00	previsione di competenza	14.663,18	15.000,00	15.000,00	15.000,00
			<i>di cui già impegnato</i>		0,00	0,00	0,00
			<i>di cui fondo pluriennale vincolato</i>	0,00	0,00	0,00	0,00
			previsione di cassa	23.859,54	15.000,00		
<b>Totale programma 08</b>	<b>Statistica e sistemi informativi</b>	13.088,92	previsione di competenza	124.663,18	121.592,00	112.000,00	112.000,00
			<i>di cui già impegnato</i>		24.511,56	0,00	0,00
			<i>di cui fondo pluriennale vincolato</i>	0,00	0,00	0,00	0,00
			previsione di cassa	138.502,63	134.680,92		
<b>0110</b>	<b>PROGRAMMA 10</b>	<b>Risorse umane</b>					
Titolo 1	Spese correnti	17.107,15	previsione di competenza	247.317,11	179.715,00	179.715,00	179.715,00
			<i>di cui già impegnato</i>		0,00	0,00	0,00
			<i>di cui fondo pluriennale vincolato</i>	0,00	0,00	0,00	0,00
			previsione di cassa	259.092,79	196.822,15		
Titolo 2	Spese in conto capitale	0,00	previsione di competenza	0,00	0,00	0,00	0,00
			<i>di cui già impegnato</i>		0,00	0,00	0,00
			<i>di cui fondo pluriennale vincolato</i>	0,00	0,00	0,00	0,00
			previsione di cassa	0,00	0,00		
<b>Totale programma 10</b>	<b>Risorse umane</b>	17.107,15	previsione di competenza	247.317,11	179.715,00	179.715,00	179.715,00
			<i>di cui già impegnato</i>		0,00	0,00	0,00
			<i>di cui fondo pluriennale vincolato</i>	0,00	0,00	0,00	0,00
			previsione di cassa	259.092,79	196.822,15		
<b>0111</b>	<b>PROGRAMMA 11</b>	<b>Altri servizi generali</b>					
Titolo 1	Spese correnti	257.671,52	previsione di competenza	541.077,75	394.899,00	410.749,00	410.749,00
			<i>di cui già impegnato</i>		77.538,24	0,00	0,00
			<i>di cui fondo pluriennale vincolato</i>	0,00	0,00	0,00	0,00
			previsione di cassa	559.944,34	652.570,52		
Titolo 2	Spese in conto capitale	0,00	previsione di competenza	0,00	0,00	0,00	0,00
			<i>di cui già impegnato</i>		0,00	0,00	0,00
			<i>di cui fondo pluriennale vincolato</i>	0,00	0,00	0,00	0,00
			previsione di cassa	0,00	0,00		

MISSIONE, PROGRAMMA, TITOLO	DENOMINAZIONE	RESIDUI PRESUNTI AL TERMINE DELL'ESERCIZIO 2022		PREVISIONI DEFINITIVE DELL'ANNO 2022	PREVISIONI DEL BILANCIO PLURIENNALE			
					Previsioni dell'anno 2023	Previsioni dell'anno 2024	Previsioni dell'anno 2025	
<b>Totale programma 11</b>	<b>Altri servizi generali</b>	257.671,52	previsione di competenza <i>di cui già impegnato</i> <i>di cui fondo pluriennale vincolato</i> previsione di cassa	541.077,75  0,00 559.944,34	394.899,00 77.538,24 0,00 652.570,52	410.749,00 0,00 0,00	410.749,00 0,00 0,00	
<b>Totale MISSIONE 01</b>	<b>Servizi istituzionali, generali e di gestione</b>	<b>1.113.977,17</b>	previsione di competenza <i>di cui già impegnato</i> <i>di cui fondo pluriennale vincolato</i> previsione di cassa	<b>3.507.655,10</b>  0,00 <b>4.065.732,09</b>	<b>2.838.194,30</b> <b>535.724,79</b> 0,00 <b>3.952.171,47</b>	<b>2.731.552,30</b> <b>38.043,10</b> 0,00	<b>2.888.227,21</b> <b>0,00</b> 0,00	
<b>MISSIONE 03</b>	<b>Ordine pubblico e sicurezza</b>							
<b>0301</b>	<b>PROGRAMMA 01</b>	<b>Polizia locale e amministrativa</b>						
	Titolo 1	Spese correnti	448.462,50	previsione di competenza <i>di cui già impegnato</i> <i>di cui fondo pluriennale vincolato</i> previsione di cassa	1.059.292,15  0,00 1.345.921,08	1.044.675,00 125.101,33 0,00 1.493.137,50	1.044.675,00 61.750,61 0,00	1.044.675,00 0,00 0,00
	Titolo 2	Spese in conto capitale	0,00	previsione di competenza <i>di cui già impegnato</i> <i>di cui fondo pluriennale vincolato</i> previsione di cassa	0,00  0,00 2.110,60	0,00 0,00 0,00 0,00	0,00 0,00 0,00	0,00 0,00 0,00
	<b>Totale programma 01</b>	<b>Polizia locale e amministrativa</b>	<b>448.462,50</b>	previsione di competenza <i>di cui già impegnato</i> <i>di cui fondo pluriennale vincolato</i> previsione di cassa	<b>1.059.292,15</b>  0,00 <b>1.348.031,68</b>	<b>1.044.675,00</b> <b>125.101,33</b> 0,00 <b>1.493.137,50</b>	<b>1.044.675,00</b> <b>61.750,61</b> 0,00	<b>1.044.675,00</b> <b>0,00</b> 0,00
<b>0302</b>	<b>PROGRAMMA 02</b>	<b>Sistema integrato di sicurezza urbana</b>						
	Titolo 1	Spese correnti	0,00	previsione di competenza <i>di cui già impegnato</i> <i>di cui fondo pluriennale vincolato</i> previsione di cassa	43.270,15  0,00 43.270,15	19.900,00 0,00 0,00 19.900,00	19.900,00 0,00 0,00	19.900,00 0,00 0,00
	Titolo 2	Spese in conto capitale	2.513,70	previsione di competenza <i>di cui già impegnato</i> <i>di cui fondo pluriennale vincolato</i> previsione di cassa	15.513,70  0,00 16.655,62	5.000,00 0,00 0,00 7.513,70	5.000,00 0,00 0,00	5.000,00 0,00 0,00

MISSIONE, PROGRAMMA, TITOLO	DENOMINAZIONE	RESIDUI PRESUNTI AL TERMINE DELL'ESERCIZIO 2022		PREVISIONI DEFINITIVE DELL'ANNO 2022	PREVISIONI DEL BILANCIO PLURIENNALE		
					Previsioni dell'anno 2023	Previsioni dell'anno 2024	Previsioni dell'anno 2025
<b>Totale programma 02</b>	<b>Sistema integrato di sicurezza urbana</b>	2.513,70	previsione di competenza <i>di cui già impegnato</i> <i>di cui fondo pluriennale vincolato</i>	58.783,85	24.900,00 0,00 0,00	24.900,00 0,00 0,00	24.900,00 0,00 0,00
			previsione di cassa	59.925,77	27.413,70		
<b>Totale MISSIONE 03</b>	<b>Ordine pubblico e sicurezza</b>	<b>450.976,20</b>	previsione di competenza <i>di cui già impegnato</i> <i>di cui fondo pluriennale vincolato</i>	<b>1.118.076,00</b>	<b>1.069.575,00</b> <b>125.101,33</b> <b>0,00</b>	<b>1.069.575,00</b> <b>61.750,61</b> <b>0,00</b>	<b>1.069.575,00</b> <b>0,00</b> <b>0,00</b>
			previsione di cassa	<b>1.407.957,45</b>	<b>1.520.551,20</b>		
<b>MISSIONE 04</b>	<b>Istruzione e diritto allo studio</b>						
<b>0401</b>	<b>PROGRAMMA 01</b>		<b>Istruzione prescolastica</b>				
	Titolo 1		Spese correnti	4.230,43	previsione di competenza <i>di cui già impegnato</i> <i>di cui fondo pluriennale vincolato</i>	11.918,00 0,00 0,00	10.948,00 0,00 0,00
			previsione di cassa	20.087,07	15.178,43		
	Titolo 2		Spese in conto capitale	0,00	previsione di competenza <i>di cui già impegnato</i> <i>di cui fondo pluriennale vincolato</i>	0,00 0,00 0,00	0,00 0,00 0,00
			previsione di cassa	16.329,46	0,00		
	<b>Totale programma 01</b>		<b>Istruzione prescolastica</b>	<b>4.230,43</b>	previsione di competenza <i>di cui già impegnato</i> <i>di cui fondo pluriennale vincolato</i>	<b>11.918,00</b> <b>0,00</b> <b>0,00</b>	<b>10.948,00</b> <b>0,00</b> <b>0,00</b>
			previsione di cassa	<b>36.416,53</b>	<b>15.178,43</b>		
<b>0402</b>	<b>PROGRAMMA 02</b>		<b>Altri ordini di istruzione non universitaria</b>				
	Titolo 1		Spese correnti	24.591,53	previsione di competenza <i>di cui già impegnato</i> <i>di cui fondo pluriennale vincolato</i>	56.099,00 0,00 0,00	49.736,00 0,00 0,00
			previsione di cassa	88.709,85	74.327,53		
	Titolo 2		Spese in conto capitale	30,00	previsione di competenza <i>di cui già impegnato</i> <i>di cui fondo pluriennale vincolato</i>	2.640.000,00 0,00 0,00	0,00 0,00 0,00
			previsione di cassa	2.651.408,57	30,00		

MISSIONE, PROGRAMMA, TITOLO	DENOMINAZIONE	RESIDUI PRESUNTI AL TERMINE DELL'ESERCIZIO 2022		PREVISIONI DEFINITIVE DELL'ANNO 2022	PREVISIONI DEL BILANCIO PLURIENNALE		
					Previsioni dell'anno 2023	Previsioni dell'anno 2024	Previsioni dell'anno 2025
<b>Totale programma 02</b>	<b>Altri ordini di istruzione non universitaria</b>	24.621,53	previsione di competenza <i>di cui già impegnato</i> <i>di cui fondo pluriennale vincolato</i> previsione di cassa	2.696.099,00  0,00 2.740.118,42	49.736,00 0,00 0,00 74.357,53	49.736,00 0,00 0,00 0,00	49.736,00 0,00 0,00 0,00
<b>0406</b>	<b>PROGRAMMA 06</b>		<b>Servizi ausiliari all'istruzione</b>				
	Titolo 1	12.973,20	Spese correnti previsione di competenza <i>di cui già impegnato</i> <i>di cui fondo pluriennale vincolato</i> previsione di cassa	61.660,00  0,00 69.752,99	51.275,44 31.000,00 0,00 64.248,64	51.275,44 27.500,00 0,00 0,00	51.275,44 0,00 0,00 0,00
	Titolo 2	0,00	Spese in conto capitale previsione di competenza <i>di cui già impegnato</i> <i>di cui fondo pluriennale vincolato</i> previsione di cassa	0,00  0,00 0,00	0,00 0,00 0,00 0,00	0,00 0,00 0,00 0,00	0,00 0,00 0,00 0,00
	<b>Totale programma 06</b>	12.973,20	<b>Servizi ausiliari all'istruzione</b> previsione di competenza <i>di cui già impegnato</i> <i>di cui fondo pluriennale vincolato</i> previsione di cassa	61.660,00  0,00 69.752,99	51.275,44 31.000,00 0,00 64.248,64	51.275,44 27.500,00 0,00 0,00	51.275,44 0,00 0,00 0,00
<b>0407</b>	<b>PROGRAMMA 07</b>		<b>Diritto allo studio</b>				
	Titolo 1	0,00	Spese correnti previsione di competenza <i>di cui già impegnato</i> <i>di cui fondo pluriennale vincolato</i> previsione di cassa	0,00  0,00 0,00	0,00 0,00 0,00 0,00	0,00 0,00 0,00 0,00	0,00 0,00 0,00 0,00
	Titolo 2	0,00	Spese in conto capitale previsione di competenza <i>di cui già impegnato</i> <i>di cui fondo pluriennale vincolato</i> previsione di cassa	7.000,00  0,00 32.000,00	330.000,00 0,00 0,00 330.000,00	0,00 0,00 0,00 0,00	0,00 0,00 0,00 0,00
	<b>Totale programma 07</b>	0,00	<b>Diritto allo studio</b> previsione di competenza <i>di cui già impegnato</i> <i>di cui fondo pluriennale vincolato</i> previsione di cassa	7.000,00  0,00 32.000,00	330.000,00 0,00 0,00 330.000,00	0,00 0,00 0,00 0,00	0,00 0,00 0,00 0,00
<b>Totale MISSIONE 04</b>	<b>Istruzione e diritto allo studio</b>	<b>41.825,16</b>	<b>previsione di competenza</b> <b><i>di cui già impegnato</i></b> <b><i>di cui fondo pluriennale vincolato</i></b> <b>previsione di cassa</b>	<b>2.776.677,00</b>  <b>0,00</b> <b>2.878.287,94</b>	<b>441.959,44</b> <b>31.000,00</b> <b>0,00</b> <b>483.784,60</b>	<b>111.959,44</b> <b>27.500,00</b> <b>0,00</b> <b>0,00</b>	<b>111.959,44</b> <b>0,00</b> <b>0,00</b> <b>0,00</b>

MISSIONE, PROGRAMMA, TITOLO	DENOMINAZIONE	RESIDUI PRESUNTI AL TERMINE DELL'ESERCIZIO 2022		PREVISIONI DEFINITIVE DELL'ANNO 2022	PREVISIONI DEL BILANCIO PLURIENNALE		
					Previsioni dell'anno 2023	Previsioni dell'anno 2024	Previsioni dell'anno 2025
<b>MISSIONE 05</b>	<b>Tutela e valorizzazione dei beni e attività culturali</b>						
<b>0501</b>	<b>PROGRAMMA 01</b>	<b>Valorizzazione dei beni di interesse storico</b>					
	Titolo 1	Spese correnti	0,00	previsione di competenza <i>di cui già impegnato</i> <i>di cui fondo pluriennale vincolato</i> previsione di cassa	0,00 0,00 0,00 0,00	0,00 0,00 0,00 0,00	0,00 0,00 0,00 0,00
	Titolo 2	Spese in conto capitale	0,00	previsione di competenza <i>di cui già impegnato</i> <i>di cui fondo pluriennale vincolato</i> previsione di cassa	0,00 0,00 0,00 0,00	0,00 0,00 0,00 0,00	0,00 0,00 0,00 0,00
	<b>Totale programma 01</b>	<b>Valorizzazione dei beni di interesse storico</b>	0,00	previsione di competenza <i>di cui già impegnato</i> <i>di cui fondo pluriennale vincolato</i> previsione di cassa	0,00 0,00 0,00 0,00	0,00 0,00 0,00 0,00	0,00 0,00 0,00 0,00
<b>0502</b>	<b>PROGRAMMA 02</b>	<b>Attività culturali e interventi diversi nel settore culturale</b>					
	Titolo 1	Spese correnti	13.892,74	previsione di competenza <i>di cui già impegnato</i> <i>di cui fondo pluriennale vincolato</i> previsione di cassa	90.022,80 0,00 98.520,05	46.800,00 0,00 60.692,74	51.800,00 0,00 0,00
	Titolo 2	Spese in conto capitale	0,00	previsione di competenza <i>di cui già impegnato</i> <i>di cui fondo pluriennale vincolato</i> previsione di cassa	336,83 0,00 0,00 5.438,83	0,00 0,00 0,00 0,00	0,00 0,00 0,00 0,00
	<b>Totale programma 02</b>	<b>Attività culturali e interventi diversi nel settore culturale</b>	13.892,74	previsione di competenza <i>di cui già impegnato</i> <i>di cui fondo pluriennale vincolato</i> previsione di cassa	90.359,63 0,00 0,00 103.958,88	46.800,00 0,00 0,00 60.692,74	51.800,00 0,00 0,00 0,00
<b>Totale MISSIONE 05</b>	<b>Tutela e valorizzazione dei beni e attività culturali</b>		<b>13.892,74</b>	previsione di competenza <i>di cui già impegnato</i> <i>di cui fondo pluriennale vincolato</i> previsione di cassa	<b>90.359,63</b> <b>0,00</b> <b>0,00</b> <b>103.958,88</b>	<b>46.800,00</b> <b>0,00</b> <b>0,00</b> <b>60.692,74</b>	<b>51.800,00</b> <b>0,00</b> <b>0,00</b> <b>0,00</b>

MISSIONE, PROGRAMMA, TITOLO	DENOMINAZIONE	RESIDUI PRESUNTI AL TERMINE DELL'ESERCIZIO 2022		PREVISIONI DEFINITIVE DELL'ANNO 2022	PREVISIONI DEL BILANCIO PLURIENNALE			
					Previsioni dell'anno 2023	Previsioni dell'anno 2024	Previsioni dell'anno 2025	
<b>MISSIONE</b>	<b>06</b>	<b>Politiche giovanili, sport e tempo libero</b>						
<b>0601</b>	<b>PROGRAMMA 01</b>	<b>Sport e tempo libero</b>						
	Titolo 1	Spese correnti	4.969,19	previsione di competenza <i>di cui già impegnato</i> <i>di cui fondo pluriennale vincolato</i>	37.950,00 0,00 0,00	17.500,00 0,00 0,00	25.500,00 0,00 0,00	25.500,00 0,00 0,00
				previsione di cassa	41.644,69	22.469,19		
	Titolo 2	Spese in conto capitale	492.048,60	previsione di competenza <i>di cui già impegnato</i> <i>di cui fondo pluriennale vincolato</i>	809.921,92 0,00 0,00	20.000,00 0,00 0,00	2.610.000,00 0,00 0,00	20.000,00 0,00 0,00
				previsione di cassa	813.998,70	512.048,60		
	<b>Totale programma 01</b>	<b>Sport e tempo libero</b>	<b>497.017,79</b>	previsione di competenza <i>di cui già impegnato</i> <i>di cui fondo pluriennale vincolato</i>	<b>847.871,92</b> 0,00 0,00	<b>37.500,00</b> 0,00 0,00	<b>2.635.500,00</b> 0,00 0,00	<b>45.500,00</b> 0,00 0,00
				previsione di cassa	<b>855.643,39</b>	<b>534.517,79</b>		
<b>0602</b>	<b>PROGRAMMA 02</b>	<b>Giovani</b>						
	Titolo 1	Spese correnti	15.000,00	previsione di competenza <i>di cui già impegnato</i> <i>di cui fondo pluriennale vincolato</i>	15.000,00 0,00 0,00	5.000,00 0,00 0,00	5.000,00 0,00 0,00	5.000,00 0,00 0,00
				previsione di cassa	15.000,00	20.000,00		
	Titolo 2	Spese in conto capitale	0,00	previsione di competenza <i>di cui già impegnato</i> <i>di cui fondo pluriennale vincolato</i>	0,00 0,00 0,00	0,00 0,00 0,00	0,00 0,00 0,00	0,00 0,00 0,00
				previsione di cassa	0,00	0,00		
	<b>Totale programma 02</b>	<b>Giovani</b>	<b>15.000,00</b>	previsione di competenza <i>di cui già impegnato</i> <i>di cui fondo pluriennale vincolato</i>	<b>15.000,00</b> 0,00 0,00	<b>5.000,00</b> 0,00 0,00	<b>5.000,00</b> 0,00 0,00	<b>5.000,00</b> 0,00 0,00
				previsione di cassa	<b>15.000,00</b>	<b>20.000,00</b>		
<b>Totale MISSIONE 06</b>		<b>Politiche giovanili, sport e tempo libero</b>	<b>512.017,79</b>	previsione di competenza <i>di cui già impegnato</i> <i>di cui fondo pluriennale vincolato</i>	<b>862.871,92</b> 0,00 0,00	<b>42.500,00</b> 0,00 0,00	<b>2.640.500,00</b> 0,00 0,00	<b>50.500,00</b> 0,00 0,00
				previsione di cassa	<b>870.643,39</b>	<b>554.517,79</b>		
<b>MISSIONE</b>	<b>07</b>	<b>Turismo</b>						

MISSIONE, PROGRAMMA, TITOLO	DENOMINAZIONE	RESIDUI PRESUNTI AL TERMINE DELL'ESERCIZIO 2022		PREVISIONI DEFINITIVE DELL'ANNO 2022	PREVISIONI DEL BILANCIO PLURIENNALE			
					Previsioni dell'anno 2023	Previsioni dell'anno 2024	Previsioni dell'anno 2025	
<b>0701</b>	<b>PROGRAMMA 01</b>	<b>Sviluppo e valorizzazione del turismo</b>						
	Titolo 1	Spese correnti	103.364,38	previsione di competenza <i>di cui già impegnato</i> <i>di cui fondo pluriennale vincolato</i>	651.702,23	335.801,00 2.285,80 0,00	385.801,00 0,00 0,00	385.801,00 0,00 0,00
				previsione di cassa	855.355,68	439.165,38		
	Titolo 2	Spese in conto capitale	0,00	previsione di competenza <i>di cui già impegnato</i> <i>di cui fondo pluriennale vincolato</i>	136.500,00	15.000,00 0,00 0,00	15.000,00 0,00 0,00	15.000,00 0,00 0,00
				previsione di cassa	136.500,00	15.000,00		
	<b>Totale programma 01</b>	<b>Sviluppo e valorizzazione del turismo</b>	<b>103.364,38</b>	previsione di competenza <i>di cui già impegnato</i> <i>di cui fondo pluriennale vincolato</i>	<b>788.202,23</b>	<b>350.801,00</b> <b>2.285,80</b> <b>0,00</b>	<b>400.801,00</b> <b>0,00</b> <b>0,00</b>	<b>400.801,00</b> <b>0,00</b> <b>0,00</b>
				previsione di cassa	<b>991.855,68</b>	<b>454.165,38</b>		
<b>Totale MISSIONE 07</b>	<b>Turismo</b>		<b>103.364,38</b>	previsione di competenza <i>di cui già impegnato</i> <i>di cui fondo pluriennale vincolato</i>	<b>788.202,23</b>	<b>350.801,00</b> <b>2.285,80</b> <b>0,00</b>	<b>400.801,00</b> <b>0,00</b> <b>0,00</b>	<b>400.801,00</b> <b>0,00</b> <b>0,00</b>
				previsione di cassa	<b>991.855,68</b>	<b>454.165,38</b>		
<b>MISSIONE 08</b>	<b>Aspetto del territorio ed edilizia abitativa</b>							
<b>0801</b>	<b>PROGRAMMA 01</b>	<b>Urbanistica e assetto del territorio</b>						
	Titolo 1	Spese correnti	59.853,75	previsione di competenza <i>di cui già impegnato</i> <i>di cui fondo pluriennale vincolato</i>	196.795,00	230.963,00 0,00 0,00	228.263,00 0,00 0,00	228.263,00 0,00 0,00
				previsione di cassa	239.899,47	290.816,75		
	Titolo 2	Spese in conto capitale	15.225,60	previsione di competenza <i>di cui già impegnato</i> <i>di cui fondo pluriennale vincolato</i>	108.034,13	24.000,00 0,00 0,00	24.000,00 0,00 0,00	24.000,00 0,00 0,00
				previsione di cassa	113.255,73	39.225,60		
	<b>Totale programma 01</b>	<b>Urbanistica e assetto del territorio</b>	<b>75.079,35</b>	previsione di competenza <i>di cui già impegnato</i> <i>di cui fondo pluriennale vincolato</i>	<b>304.829,13</b>	<b>254.963,00</b> <b>0,00</b> <b>0,00</b>	<b>252.263,00</b> <b>0,00</b> <b>0,00</b>	<b>252.263,00</b> <b>0,00</b> <b>0,00</b>
				previsione di cassa	<b>353.155,20</b>	<b>330.042,35</b>		
<b>0802</b>	<b>PROGRAMMA 02</b>	<b>Edilizia residenziale pubblica e locale e piani di edilizia economico-popolare</b>						

MISSIONE, PROGRAMMA, TITOLO	DENOMINAZIONE	RESIDUI PRESUNTI AL TERMINE DELL'ESERCIZIO 2022		PREVISIONI DEFINITIVE DELL'ANNO 2022	PREVISIONI DEL BILANCIO PLURIENNALE					
					Previsioni dell'anno 2023	Previsioni dell'anno 2024	Previsioni dell'anno 2025			
Titolo 1	Spese correnti	0,00	previsione di competenza	0,00	0,00	0,00	0,00			
			<i>di cui già impegnato</i>		0,00	0,00	0,00			
			<i>di cui fondo pluriennale vincolato</i>	0,00	0,00	0,00	0,00			
			previsione di cassa	0,00	0,00	0,00				
Titolo 2	Spese in conto capitale	0,00	previsione di competenza	0,00	0,00	0,00	0,00			
			<i>di cui già impegnato</i>		0,00	0,00	0,00			
			<i>di cui fondo pluriennale vincolato</i>	0,00	0,00	0,00	0,00			
			previsione di cassa	0,00	0,00	0,00				
<b>Totale programma 02</b>	<b>Edilizia residenziale pubblica e locale e piani di edilizia economico-popolare</b>	0,00	previsione di competenza	0,00	0,00	0,00	0,00			
			<i>di cui già impegnato</i>		0,00	0,00	0,00			
			<i>di cui fondo pluriennale vincolato</i>	0,00	0,00	0,00	0,00			
			previsione di cassa	0,00	0,00	0,00				
<b>Totale MISSIONE 08</b>	<b>Assetto del territorio ed edilizia abitativa</b>	<b>75.079,35</b>	previsione di competenza	<b>304.829,13</b>	<b>254.963,00</b>	<b>252.263,00</b>	<b>252.263,00</b>			
			<i>di cui già impegnato</i>		<b>0,00</b>	<b>0,00</b>	<b>0,00</b>			
			<i>di cui fondo pluriennale vincolato</i>	<b>0,00</b>	<b>0,00</b>	<b>0,00</b>	<b>0,00</b>			
			previsione di cassa	<b>353.155,20</b>	<b>330.042,35</b>					
<b>MISSIONE 09</b>	<b>Sviluppo sostenibile e tutela del territorio e dell'ambiente</b>									
0901	PROGRAMMA 01	Difesa del suolo	Titolo 1	Spese correnti	5.601,00	previsione di competenza	43.966,86	10.916,86	10.916,86	10.916,86
						<i>di cui già impegnato</i>		0,00	0,00	0,00
						<i>di cui fondo pluriennale vincolato</i>	0,00	0,00	0,00	0,00
						previsione di cassa	46.057,86	16.517,86		
Titolo 2	Spese in conto capitale	13.808,56	previsione di competenza	63.117,44	21.734,58	21.734,58	21.734,58			
			<i>di cui già impegnato</i>		0,00	0,00	0,00			
			<i>di cui fondo pluriennale vincolato</i>	0,00	0,00	0,00	0,00			
			previsione di cassa	76.848,44	35.543,14					
<b>Totale programma 01</b>	<b>Difesa del suolo</b>	19.409,56	previsione di competenza	107.084,30	32.651,44	32.651,44	32.651,44			
			<i>di cui già impegnato</i>		0,00	0,00	0,00			
			<i>di cui fondo pluriennale vincolato</i>	0,00	0,00	0,00	0,00			
			previsione di cassa	122.906,30	52.061,00					
0902	PROGRAMMA 02	Tutela, valorizzazione e recupero ambientale								

Allegato n. 9 - Bilancio di previsione

MISSIONE, PROGRAMMA, TITOLO	DENOMINAZIONE	RESIDUI PRESUNTI AL TERMINE DELL'ESERCIZIO 2022		PREVISIONI DEFINITIVE DELL'ANNO 2022	PREVISIONI DEL BILANCIO PLURIENNALE		
					Previsioni dell'anno 2023	Previsioni dell'anno 2024	Previsioni dell'anno 2025
Titolo 1	Spese correnti	190.899,47	previsione di competenza	402.563,38	351.935,44	357.935,44	357.935,44
			<i>di cui già impegnato</i>		176.380,45	903,01	0,00
			<i>di cui fondo pluriennale vincolato</i>	0,00	0,00	0,00	0,00
			previsione di cassa	529.877,34	542.834,91		
Titolo 2	Spese in conto capitale	83.533,69	previsione di competenza	245.959,00	50.000,00	50.000,00	350.000,00
			<i>di cui già impegnato</i>		0,00	0,00	0,00
			<i>di cui fondo pluriennale vincolato</i>	0,00	0,00	0,00	0,00
			previsione di cassa	299.842,64	133.533,69		
<b>Totale programma 02</b>	<b>Tutela, valorizzazione e recupero ambientale</b>	274.433,16	previsione di competenza	648.522,38	401.935,44	407.935,44	707.935,44
			<i>di cui già impegnato</i>		176.380,45	903,01	0,00
			<i>di cui fondo pluriennale vincolato</i>	0,00	0,00	0,00	0,00
			previsione di cassa	829.719,98	676.368,60		
<b>0903</b>	<b>PROGRAMMA 03</b>	<b>Rifiuti</b>					
Titolo 1	Spese correnti	362.930,06	previsione di competenza	1.842.202,06	1.829.580,00	1.829.580,00	1.829.580,00
			<i>di cui già impegnato</i>		0,00	0,00	0,00
			<i>di cui fondo pluriennale vincolato</i>	0,00	0,00	0,00	0,00
			previsione di cassa	1.992.387,29	2.192.510,06		
Titolo 2	Spese in conto capitale	0,00	previsione di competenza	0,00	0,00	0,00	0,00
			<i>di cui già impegnato</i>		0,00	0,00	0,00
			<i>di cui fondo pluriennale vincolato</i>	0,00	0,00	0,00	0,00
			previsione di cassa	0,00	0,00		
<b>Totale programma 03</b>	<b>Rifiuti</b>	362.930,06	previsione di competenza	1.842.202,06	1.829.580,00	1.829.580,00	1.829.580,00
			<i>di cui già impegnato</i>		0,00	0,00	0,00
			<i>di cui fondo pluriennale vincolato</i>	0,00	0,00	0,00	0,00
			previsione di cassa	1.992.387,29	2.192.510,06		
<b>0904</b>	<b>PROGRAMMA 04</b>	<b>Servizio idrico integrato</b>					
Titolo 1	Spese correnti	6.785,98	previsione di competenza	0,00	8.000,00	8.000,00	8.000,00
			<i>di cui già impegnato</i>		0,00	0,00	0,00
			<i>di cui fondo pluriennale vincolato</i>	0,00	0,00	0,00	0,00
			previsione di cassa	8.648,94	14.785,98		
Titolo 2	Spese in conto capitale	0,00	previsione di competenza	0,00	0,00	0,00	0,00
			<i>di cui già impegnato</i>		0,00	0,00	0,00
			<i>di cui fondo pluriennale vincolato</i>	0,00	0,00	0,00	0,00
			previsione di cassa	0,00	0,00		

MISSIONE, PROGRAMMA, TITOLO	DENOMINAZIONE	RESIDUI PRESUNTI AL TERMINE DELL'ESERCIZIO 2022		PREVISIONI DEFINITIVE DELL'ANNO 2022	PREVISIONI DEL BILANCIO PLURIENNALE		
					Previsioni dell'anno 2023	Previsioni dell'anno 2024	Previsioni dell'anno 2025
<b>Totale programma 04</b>	<b>Servizio idrico integrato</b>	6.785,98	previsione di competenza <i>di cui già impegnato</i> <i>di cui fondo pluriennale vincolato</i>	0,00 0,00 0,00	8.000,00 0,00 0,00	8.000,00 0,00 0,00	8.000,00 0,00 0,00
			previsione di cassa	8.648,94	14.785,98		
<b>0905</b>	<b>PROGRAMMA 05</b>		<b>Aree protette, parchi naturali, protezione naturalistica e forestazione</b>				
	Titolo 1	0,00	Spese correnti previsione di competenza <i>di cui già impegnato</i> <i>di cui fondo pluriennale vincolato</i>	0,00 0,00 0,00	0,00 0,00 0,00	0,00 0,00 0,00	0,00 0,00 0,00
			previsione di cassa	0,00	0,00		
	Titolo 2	0,00	Spese in conto capitale previsione di competenza <i>di cui già impegnato</i> <i>di cui fondo pluriennale vincolato</i>	0,00 0,00 0,00	0,00 0,00 0,00	0,00 0,00 0,00	0,00 0,00 0,00
			previsione di cassa	0,00	0,00		
<b>Totale programma 05</b>	<b>Aree protette, parchi naturali, protezione naturalistica e forestazione</b>	0,00	previsione di competenza <i>di cui già impegnato</i> <i>di cui fondo pluriennale vincolato</i>	0,00 0,00 0,00	0,00 0,00 0,00	0,00 0,00 0,00	0,00 0,00 0,00
			previsione di cassa	0,00	0,00		
<b>0908</b>	<b>PROGRAMMA 08</b>		<b>Qualità dell'aria e riduzione dell'inquinamento</b>				
	Titolo 1	61,00	Spese correnti previsione di competenza <i>di cui già impegnato</i> <i>di cui fondo pluriennale vincolato</i>	1.000,00 0,00 0,00	3.000,00 0,00 0,00	3.000,00 0,00 0,00	3.000,00 0,00 0,00
			previsione di cassa	1.833,35	3.061,00		
	Titolo 2	0,00	Spese in conto capitale previsione di competenza <i>di cui già impegnato</i> <i>di cui fondo pluriennale vincolato</i>	0,00 0,00 0,00	0,00 0,00 0,00	0,00 0,00 0,00	0,00 0,00 0,00
			previsione di cassa	0,00	0,00		
<b>Totale programma 08</b>	<b>Qualità dell'aria e riduzione dell'inquinamento</b>	61,00	previsione di competenza <i>di cui già impegnato</i> <i>di cui fondo pluriennale vincolato</i>	1.000,00 0,00 0,00	3.000,00 0,00 0,00	3.000,00 0,00 0,00	3.000,00 0,00 0,00
			previsione di cassa	1.833,35	3.061,00		
<b>Totale MISSIONE 09</b>	<b>Sviluppo sostenibile e tutela del territorio e dell'ambiente</b>	<b>663.619,76</b>	previsione di competenza <i>di cui già impegnato</i> <i>di cui fondo pluriennale vincolato</i>	<b>2.598.808,74</b> <b>0,00</b> <b>0,00</b>	<b>2.275.166,88</b> <b>176.380,45</b> <b>0,00</b>	<b>2.281.166,88</b> <b>903,01</b> <b>0,00</b>	<b>2.581.166,88</b> <b>0,00</b> <b>0,00</b>
			previsione di cassa	<b>2.955.495,86</b>	<b>2.938.786,64</b>		

MISSIONE, PROGRAMMA, TITOLO	DENOMINAZIONE	RESIDUI PRESUNTI AL TERMINE DELL'ESERCIZIO 2022		PREVISIONI DEFINITIVE DELL'ANNO 2022	PREVISIONI DEL BILANCIO PLURIENNALE			
					Previsioni dell'anno 2023	Previsioni dell'anno 2024	Previsioni dell'anno 2025	
<b>MISSIONE</b>	<b>10</b>	<b>Trasporti e diritto alla mobilità</b>						
<b>1002</b>	<b>PROGRAMMA 02</b>	<b>Trasporto pubblico locale</b>						
	Titolo 1	Spese correnti	0,00	previsione di competenza <i>di cui già impegnato</i> <i>di cui fondo pluriennale vincolato</i> previsione di cassa	54.770,00	45.000,00 0,00 0,00 45.000,00	45.000,00 0,00 0,00 45.000,00	45.000,00 0,00 0,00 45.000,00
	Titolo 2	Spese in conto capitale	0,00	previsione di competenza <i>di cui già impegnato</i> <i>di cui fondo pluriennale vincolato</i> previsione di cassa	0,00	0,00 0,00 0,00 0,00	0,00 0,00 0,00 0,00	0,00 0,00 0,00 0,00
	<b>Totale programma 02</b>	<b>Trasporto pubblico locale</b>	0,00	previsione di competenza <i>di cui già impegnato</i> <i>di cui fondo pluriennale vincolato</i> previsione di cassa	54.770,00	45.000,00 0,00 0,00 45.000,00	45.000,00 0,00 0,00 45.000,00	45.000,00 0,00 0,00 45.000,00
<b>1005</b>	<b>PROGRAMMA 05</b>	<b>Viabilità e infrastrutture stradali</b>						
	Titolo 1	Spese correnti	148.100,75	previsione di competenza <i>di cui già impegnato</i> <i>di cui fondo pluriennale vincolato</i> previsione di cassa	560.061,34	496.132,36 68.880,00 0,00 644.233,11	347.171,00 60.390,00 0,00 407.561,00	347.171,00 0,00 0,00 347.171,00
	Titolo 2	Spese in conto capitale	210.985,12	previsione di competenza <i>di cui già impegnato</i> <i>di cui fondo pluriennale vincolato</i> previsione di cassa	1.081.962,90	471.432,39 0,00 0,00 682.417,51	231.432,39 0,00 0,00 231.432,39	181.432,39 0,00 0,00 181.432,39
	<b>Totale programma 05</b>	<b>Viabilità e infrastrutture stradali</b>	359.085,87	previsione di competenza <i>di cui già impegnato</i> <i>di cui fondo pluriennale vincolato</i> previsione di cassa	1.642.024,24	967.564,75 68.880,00 0,00 1.326.650,62	578.603,39 60.390,00 0,00 639.000,00	528.603,39 0,00 0,00 528.603,39
<b>Totale MISSIONE 10</b>	<b>Trasporti e diritto alla mobilità</b>		<b>359.085,87</b>	previsione di competenza <i>di cui già impegnato</i> <i>di cui fondo pluriennale vincolato</i> previsione di cassa	<b>1.696.794,24</b>	<b>1.012.564,75</b> <b>68.880,00</b> <b>0,00</b> <b>1.371.650,62</b>	<b>623.603,39</b> <b>60.390,00</b> <b>0,00</b> <b>684.000,00</b>	<b>573.603,39</b> <b>0,00</b> <b>0,00</b> <b>573.603,39</b>
<b>MISSIONE</b>	<b>11</b>	<b>Soccorso civile</b>						

MISSIONE, PROGRAMMA, TITOLO	DENOMINAZIONE	RESIDUI PRESUNTI AL TERMINE DELL'ESERCIZIO 2022		PREVISIONI DEFINITIVE DELL'ANNO 2022	PREVISIONI DEL BILANCIO PLURIENNALE		
					Previsioni dell'anno 2023	Previsioni dell'anno 2024	Previsioni dell'anno 2025
<b>1101</b>	<b>PROGRAMMA 01</b>	<b>Sistema di protezione civile</b>					
	Titolo 1	Spese correnti	6.384,66	previsione di competenza <i>di cui già impegnato</i> <i>di cui fondo pluriennale vincolato</i>	50.700,00 0,00 0,00	50.700,00 0,00 0,00	50.700,00 0,00 0,00
				previsione di cassa	64.825,75	57.084,66	0,00
	Titolo 2	Spese in conto capitale	9.395,79	previsione di competenza <i>di cui già impegnato</i> <i>di cui fondo pluriennale vincolato</i>	30.895,79 0,00 0,00	7.000,00 0,00 0,00	7.000,00 0,00 0,00
				previsione di cassa	37.895,79	16.395,79	0,00
	<b>Totale programma 01</b>	<b>Sistema di protezione civile</b>	<b>15.780,45</b>	previsione di competenza <i>di cui già impegnato</i> <i>di cui fondo pluriennale vincolato</i>	<b>81.595,79</b> 0,00 0,00	<b>57.700,00</b> 0,00 0,00	<b>57.700,00</b> 0,00 0,00
				previsione di cassa	<b>102.721,54</b>	<b>73.480,45</b>	<b>0,00</b>
<b>1102</b>	<b>PROGRAMMA 02</b>	<b>Interventi a seguito di calamità naturali</b>					
	Titolo 1	Spese correnti	0,00	previsione di competenza <i>di cui già impegnato</i> <i>di cui fondo pluriennale vincolato</i>	0,00 0,00 0,00	0,00 0,00 0,00	0,00 0,00 0,00
				previsione di cassa	0,00	0,00	0,00
	Titolo 2	Spese in conto capitale	458,18	previsione di competenza <i>di cui già impegnato</i> <i>di cui fondo pluriennale vincolato</i>	0,00 0,00 0,00	0,00 0,00 0,00	0,00 0,00 0,00
				previsione di cassa	458,18	458,18	0,00
	<b>Totale programma 02</b>	<b>Interventi a seguito di calamità naturali</b>	<b>458,18</b>	previsione di competenza <i>di cui già impegnato</i> <i>di cui fondo pluriennale vincolato</i>	<b>0,00</b> 0,00 0,00	<b>0,00</b> 0,00 0,00	<b>0,00</b> 0,00 0,00
				previsione di cassa	<b>458,18</b>	<b>458,18</b>	<b>0,00</b>
<b>Totale MISSIONE 11</b>	<b>Soccorso civile</b>	<b>16.238,63</b>		previsione di competenza <i>di cui già impegnato</i> <i>di cui fondo pluriennale vincolato</i>	<b>81.595,79</b> 0,00 0,00	<b>57.700,00</b> 0,00 0,00	<b>57.700,00</b> 0,00 0,00
				previsione di cassa	<b>103.179,72</b>	<b>73.938,63</b>	<b>0,00</b>
<b>MISSIONE 12</b>	<b>Diritti sociali, politiche sociali e famiglia</b>						
<b>1201</b>	<b>PROGRAMMA 01</b>	<b>Interventi per l'infanzia e i minori e per asili nido</b>					

Allegato n. 9 - Bilancio di previsione

MISSIONE, PROGRAMMA, TITOLO	DENOMINAZIONE	RESIDUI PRESUNTI AL TERMINE DELL'ESERCIZIO 2022		PREVISIONI DEFINITIVE DELL'ANNO 2022	PREVISIONI DEL BILANCIO PLURIENNALE		
					Previsioni dell'anno 2023	Previsioni dell'anno 2024	Previsioni dell'anno 2025
Titolo 1	Spese correnti	58.779,84	previsione di competenza	248.580,64	253.724,00	268.224,00	268.224,00
			<i>di cui già impegnato</i>		37.859,31	0,00	0,00
			<i>di cui fondo pluriennale vincolato</i>	0,00	0,00	0,00	0,00
			previsione di cassa	271.572,70	312.503,84		
Titolo 2	Spese in conto capitale	0,00	previsione di competenza	11.600,00	10.000,00	10.000,00	10.000,00
			<i>di cui già impegnato</i>		0,00	0,00	0,00
			<i>di cui fondo pluriennale vincolato</i>	0,00	0,00	0,00	0,00
			previsione di cassa	14.162,00	10.000,00		
<b>Totale programma 01</b>	<b>Interventi per l'infanzia e i minori e per asili nido</b>	58.779,84	previsione di competenza	260.180,64	263.724,00	278.224,00	278.224,00
			<i>di cui già impegnato</i>		37.859,31	0,00	0,00
			<i>di cui fondo pluriennale vincolato</i>	0,00	0,00	0,00	0,00
			previsione di cassa	285.734,70	322.503,84		
<b>1202</b>	<b>PROGRAMMA 02</b>		<b>Interventi per la disabilità</b>				
Titolo 1	Spese correnti	0,00	previsione di competenza	2.300,00	2.300,00	0,00	2.300,00
			<i>di cui già impegnato</i>		0,00	0,00	0,00
			<i>di cui fondo pluriennale vincolato</i>	0,00	0,00	0,00	0,00
			previsione di cassa	2.300,00	2.300,00		
Titolo 2	Spese in conto capitale	0,00	previsione di competenza	0,00	0,00	0,00	0,00
			<i>di cui già impegnato</i>		0,00	0,00	0,00
			<i>di cui fondo pluriennale vincolato</i>	0,00	0,00	0,00	0,00
			previsione di cassa	0,00	0,00		
<b>Totale programma 02</b>	<b>Interventi per la disabilità</b>	0,00	previsione di competenza	2.300,00	2.300,00	0,00	2.300,00
			<i>di cui già impegnato</i>		0,00	0,00	0,00
			<i>di cui fondo pluriennale vincolato</i>	0,00	0,00	0,00	0,00
			previsione di cassa	2.300,00	2.300,00		
<b>1203</b>	<b>PROGRAMMA 03</b>		<b>Interventi per gli anziani</b>				
Titolo 1	Spese correnti	12.743,00	previsione di competenza	80.000,00	60.000,00	60.000,00	60.000,00
			<i>di cui già impegnato</i>		0,00	0,00	0,00
			<i>di cui fondo pluriennale vincolato</i>	0,00	0,00	0,00	0,00
			previsione di cassa	85.265,00	72.743,00		
Titolo 2	Spese in conto capitale	9.025,36	previsione di competenza	14.011,70	0,00	0,00	0,00
			<i>di cui già impegnato</i>		0,00	0,00	0,00
			<i>di cui fondo pluriennale vincolato</i>	0,00	0,00	0,00	0,00
			previsione di cassa	14.789,86	9.025,36		

MISSIONE, PROGRAMMA, TITOLO	DENOMINAZIONE	RESIDUI PRESUNTI AL TERMINE DELL'ESERCIZIO 2022		PREVISIONI DEFINITIVE DELL'ANNO 2022	PREVISIONI DEL BILANCIO PLURIENNALE		
					Previsioni dell'anno 2023	Previsioni dell'anno 2024	Previsioni dell'anno 2025
<b>Totale programma 03</b>	<b>Interventi per gli anziani</b>	21.768,36	previsione di competenza <i>di cui già impegnato</i> <i>di cui fondo pluriennale vincolato</i>	94.011,70  0,00	60.000,00 0,00 0,00	60.000,00 0,00 0,00	60.000,00 0,00 0,00
			previsione di cassa	100.054,86	81.768,36		
<b>1204</b>	<b>PROGRAMMA 04</b>		<b>Interventi per soggetti a rischio di esclusione sociale</b>				
	Titolo 1	0,00	Spese correnti previsione di competenza <i>di cui già impegnato</i> <i>di cui fondo pluriennale vincolato</i>	0,00  0,00	0,00 0,00 0,00	0,00 0,00 0,00	0,00 0,00 0,00
			previsione di cassa	0,00	0,00		
	Titolo 2	0,00	Spese in conto capitale previsione di competenza <i>di cui già impegnato</i> <i>di cui fondo pluriennale vincolato</i>	0,00  0,00	0,00 0,00 0,00	0,00 0,00 0,00	0,00 0,00 0,00
			previsione di cassa	0,00	0,00		
	<b>Totale programma 04</b>	0,00	<b>Interventi per soggetti a rischio di esclusione sociale</b> previsione di competenza <i>di cui già impegnato</i> <i>di cui fondo pluriennale vincolato</i>	0,00  0,00	0,00 0,00 0,00	0,00 0,00 0,00	0,00 0,00 0,00
			previsione di cassa	0,00	0,00		
<b>1205</b>	<b>PROGRAMMA 05</b>		<b>Interventi per le famiglie</b>				
	Titolo 1	32.762,28	Spese correnti previsione di competenza <i>di cui già impegnato</i> <i>di cui fondo pluriennale vincolato</i>	409.701,34  0,00	386.497,74 0,00 0,00	385.897,74 0,00 0,00	385.897,74 0,00 0,00
			previsione di cassa	486.410,30	419.260,02		
	Titolo 2	0,00	Spese in conto capitale previsione di competenza <i>di cui già impegnato</i> <i>di cui fondo pluriennale vincolato</i>	0,00  0,00	0,00 0,00 0,00	0,00 0,00 0,00	0,00 0,00 0,00
			previsione di cassa	0,00	0,00		
	<b>Totale programma 05</b>	32.762,28	<b>Interventi per le famiglie</b> previsione di competenza <i>di cui già impegnato</i> <i>di cui fondo pluriennale vincolato</i>	409.701,34  0,00	386.497,74 0,00 0,00	385.897,74 0,00 0,00	385.897,74 0,00 0,00
			previsione di cassa	486.410,30	419.260,02		
<b>1206</b>	<b>PROGRAMMA 06</b>		<b>Interventi per il diritto alla casa</b>				
	Titolo 1	0,14	Spese correnti previsione di competenza <i>di cui già impegnato</i> <i>di cui fondo pluriennale vincolato</i>	67.688,08  0,00	28.000,00 0,00 0,00	28.000,00 0,00 0,00	28.000,00 0,00 0,00
			previsione di cassa	67.688,22	28.000,14		

MISSIONE, PROGRAMMA, TITOLO	DENOMINAZIONE	RESIDUI PRESUNTI AL TERMINE DELL'ESERCIZIO 2022		PREVISIONI DEFINITIVE DELL'ANNO 2022	PREVISIONI DEL BILANCIO PLURIENNALE			
					Previsioni dell'anno 2023	Previsioni dell'anno 2024	Previsioni dell'anno 2025	
	Titolo 2	Spese in conto capitale	0,00	previsione di competenza <i>di cui già impegnato</i> <i>di cui fondo pluriennale vincolato</i>	900.000,00 0,00 0,00	400.000,00 0,00 0,00	0,00 0,00 0,00	0,00 0,00 0,00
	<b>Totale programma 06</b>	<b>Interventi per il diritto alla casa</b>	0,14	previsione di competenza <i>di cui già impegnato</i> <i>di cui fondo pluriennale vincolato</i> previsione di cassa	967.688,08 0,00 0,00 967.688,22	428.000,00 0,00 0,00 428.000,14	28.000,00 0,00 0,00	28.000,00 0,00 0,00
<b>1208</b>	<b>PROGRAMMA 08</b>	<b>Cooperazione e associazionismo</b>						
	Titolo 1	Spese correnti	0,00	previsione di competenza <i>di cui già impegnato</i> <i>di cui fondo pluriennale vincolato</i> previsione di cassa	0,00 0,00 0,00 0,00	0,00 0,00 0,00 0,00	0,00 0,00 0,00	0,00 0,00 0,00
	Titolo 2	Spese in conto capitale	0,00	previsione di competenza <i>di cui già impegnato</i> <i>di cui fondo pluriennale vincolato</i> previsione di cassa	0,00 0,00 0,00 0,00	0,00 0,00 0,00 0,00	0,00 0,00 0,00	0,00 0,00 0,00
	<b>Totale programma 08</b>	<b>Cooperazione e associazionismo</b>	0,00	previsione di competenza <i>di cui già impegnato</i> <i>di cui fondo pluriennale vincolato</i> previsione di cassa	0,00 0,00 0,00 0,00	0,00 0,00 0,00 0,00	0,00 0,00 0,00	0,00 0,00 0,00
<b>1209</b>	<b>PROGRAMMA 09</b>	<b>Servizio necroscopico e cimiteriale</b>						
	Titolo 1	Spese correnti	7.659,05	previsione di competenza <i>di cui già impegnato</i> <i>di cui fondo pluriennale vincolato</i> previsione di cassa	43.758,00 793,00 0,00 46.067,85	39.748,00 793,00 0,00 47.407,05	39.748,00 0,00 0,00	39.748,00 0,00 0,00
	Titolo 2	Spese in conto capitale	9,36	previsione di competenza <i>di cui già impegnato</i> <i>di cui fondo pluriennale vincolato</i> previsione di cassa	74.943,14 0,00 0,00 79.943,14	5.000,00 0,00 0,00 5.009,36	705.000,00 0,00 0,00	5.000,00 0,00 0,00
	<b>Totale programma 09</b>	<b>Servizio necroscopico e cimiteriale</b>	7.668,41	previsione di competenza <i>di cui già impegnato</i> <i>di cui fondo pluriennale vincolato</i> previsione di cassa	118.701,14 793,00 0,00 126.010,99	44.748,00 793,00 0,00 52.416,41	744.748,00 0,00 0,00	44.748,00 0,00 0,00

MISSIONE, PROGRAMMA, TITOLO	DENOMINAZIONE	RESIDUI PRESUNTI AL TERMINE DELL'ESERCIZIO 2022		PREVISIONI DEFINITIVE DELL'ANNO 2022	PREVISIONI DEL BILANCIO PLURIENNALE		
					Previsioni dell'anno 2023	Previsioni dell'anno 2024	Previsioni dell'anno 2025
<b>Totale MISSIONE 12</b>	<b>Diritti sociali, politiche sociali e famiglia</b>	<b>120.979,03</b>		<b>1.852.582,90</b>	<b>1.185.269,74</b>	<b>1.496.869,74</b>	<b>799.169,74</b>
			previsione di competenza		38.652,31	0,00	0,00
			di cui già impegnato		0,00	0,00	0,00
			di cui fondo pluriennale vincolato	0,00	0,00	0,00	0,00
			previsione di cassa	1.968.199,07	1.306.248,77		
<b>MISSIONE 14</b>	<b>Sviluppo economico e competitività</b>						
<b>1402 PROGRAMMA 02</b>	<b>Commercio - reti distributive - tutela dei consumatori</b>						
Titolo 1	Spese correnti	8.919,77	previsione di competenza	38.642,00	33.965,00	33.965,00	33.965,00
			di cui già impegnato		0,00	0,00	0,00
			di cui fondo pluriennale vincolato	0,00	0,00	0,00	0,00
			previsione di cassa	38.642,00	42.884,77		
Titolo 2	Spese in conto capitale	0,00	previsione di competenza	0,00	0,00	0,00	0,00
			di cui già impegnato		0,00	0,00	0,00
			di cui fondo pluriennale vincolato	0,00	0,00	0,00	0,00
			previsione di cassa	5.000,00	0,00		
<b>Totale programma 02</b>	<b>Commercio - reti distributive - tutela dei consumatori</b>	<b>8.919,77</b>	previsione di competenza	<b>38.642,00</b>	<b>33.965,00</b>	<b>33.965,00</b>	<b>33.965,00</b>
			di cui già impegnato		0,00	0,00	0,00
			di cui fondo pluriennale vincolato	0,00	0,00	0,00	0,00
			previsione di cassa	<b>43.642,00</b>	<b>42.884,77</b>		
<b>Totale MISSIONE 14</b>	<b>Sviluppo economico e competitività</b>	<b>8.919,77</b>	previsione di competenza	<b>38.642,00</b>	<b>33.965,00</b>	<b>33.965,00</b>	<b>33.965,00</b>
			di cui già impegnato		<b>0,00</b>	<b>0,00</b>	<b>0,00</b>
			di cui fondo pluriennale vincolato	<b>0,00</b>	<b>0,00</b>	<b>0,00</b>	<b>0,00</b>
			previsione di cassa	<b>43.642,00</b>	<b>42.884,77</b>		
<b>MISSIONE 15</b>	<b>Politiche per il lavoro e la formazione professionale</b>						
<b>1503 PROGRAMMA 03</b>	<b>Sostegno all'occupazione</b>						
Titolo 1	Spese correnti	0,00	previsione di competenza	0,00	0,00	0,00	0,00
			di cui già impegnato		0,00	0,00	0,00
			di cui fondo pluriennale vincolato	0,00	0,00	0,00	0,00
			previsione di cassa	0,00	0,00		

MISSIONE, PROGRAMMA, TITOLO	DENOMINAZIONE	RESIDUI PRESUNTI AL TERMINE DELL'ESERCIZIO 2022		PREVISIONI DEFINITIVE DELL'ANNO 2022	PREVISIONI DEL BILANCIO PLURIENNALE		
					Previsioni dell'anno 2023	Previsioni dell'anno 2024	Previsioni dell'anno 2025
Titolo 2	Spese in conto capitale	0,00	previsione di competenza <i>di cui già impegnato</i> <i>di cui fondo pluriennale vincolato</i>	0,00	0,00	0,00	0,00
			previsione di cassa	0,00	0,00	0,00	0,00
<b>Totale programma 03</b>	<b>Sostegno all'occupazione</b>	0,00	previsione di competenza <i>di cui già impegnato</i> <i>di cui fondo pluriennale vincolato</i>	0,00	0,00	0,00	0,00
			previsione di cassa	0,00	0,00	0,00	0,00
<b>Totale MISSIONE 15</b>	<b>Politiche per il lavoro e la formazione professionale</b>	<b>0,00</b>	previsione di competenza <i>di cui già impegnato</i> <i>di cui fondo pluriennale vincolato</i>	<b>0,00</b>	<b>0,00</b>	<b>0,00</b>	<b>0,00</b>
			previsione di cassa	<b>0,00</b>	<b>0,00</b>	<b>0,00</b>	<b>0,00</b>
<b>MISSIONE 16 Agricoltura, politiche agroalimentari e pesca</b>							
<b>1602</b>	<b>PROGRAMMA 02</b>		<b>Caccia e pesca</b>				
Titolo 1	Spese correnti	0,00	previsione di competenza <i>di cui già impegnato</i> <i>di cui fondo pluriennale vincolato</i>	0,00	0,00	0,00	0,00
			previsione di cassa	0,00	0,00	0,00	0,00
Titolo 2	Spese in conto capitale	0,00	previsione di competenza <i>di cui già impegnato</i> <i>di cui fondo pluriennale vincolato</i>	0,00	0,00	0,00	0,00
			previsione di cassa	108.558,23	0,00		
<b>Totale programma 02</b>	<b>Caccia e pesca</b>	0,00	previsione di competenza <i>di cui già impegnato</i> <i>di cui fondo pluriennale vincolato</i>	0,00	0,00	0,00	0,00
			previsione di cassa	108.558,23	0,00		
<b>Totale MISSIONE 16</b>	<b>Agricoltura, politiche agroalimentari e pesca</b>	<b>0,00</b>	previsione di competenza <i>di cui già impegnato</i> <i>di cui fondo pluriennale vincolato</i>	<b>0,00</b>	<b>0,00</b>	<b>0,00</b>	<b>0,00</b>
			previsione di cassa	<b>108.558,23</b>	<b>0,00</b>		
<b>MISSIONE 18 Relazioni con le altre autonomie territoriali e locali</b>							

MISSIONE, PROGRAMMA, TITOLO	DENOMINAZIONE	RESIDUI PRESUNTI AL TERMINE DELL'ESERCIZIO 2022		PREVISIONI DEFINITIVE DELL'ANNO 2022	PREVISIONI DEL BILANCIO PLURIENNALE		
					Previsioni dell'anno 2023	Previsioni dell'anno 2024	Previsioni dell'anno 2025
<b>1801</b>	<b>PROGRAMMA 01</b>	<b>Relazioni finanziarie con le altre autonomie territoriali</b>					
	Titolo 1	Spese correnti	0,00	previsione di competenza <i>di cui già impegnato</i> <i>di cui fondo pluriennale vincolato</i>	1.337.973,45 0,00 0,00	1.354.813,20 0,00 0,00	1.354.813,20 0,00 0,00
				previsione di cassa	1.337.973,45	1.354.813,20	
	Titolo 2	Spese in conto capitale	0,00	previsione di competenza <i>di cui già impegnato</i> <i>di cui fondo pluriennale vincolato</i>	0,00 0,00 0,00	0,00 0,00 0,00	0,00 0,00 0,00
				previsione di cassa	0,00	0,00	
	<b>Totale programma 01</b>	<b>Relazioni finanziarie con le altre autonomie territoriali</b>	0,00	previsione di competenza <i>di cui già impegnato</i> <i>di cui fondo pluriennale vincolato</i>	1.337.973,45 0,00 0,00	1.354.813,20 0,00 0,00	1.354.813,20 0,00 0,00
				previsione di cassa	1.337.973,45	1.354.813,20	
<b>Totale MISSIONE 18</b>	<b>Relazioni con le altre autonomie territoriali e locali</b>		0,00	previsione di competenza <i>di cui già impegnato</i> <i>di cui fondo pluriennale vincolato</i>	1.337.973,45 0,00 0,00	1.354.813,20 0,00 0,00	1.354.813,20 0,00 0,00
				previsione di cassa	1.337.973,45	1.354.813,20	
<b>MISSIONE 19</b>	<b>Relazioni internazionali</b>						
<b>1901</b>	<b>PROGRAMMA 01</b>	<b>Relazioni internazionali e Cooperazione allo sviluppo</b>					
	Titolo 1	Spese correnti	0,00	previsione di competenza <i>di cui già impegnato</i> <i>di cui fondo pluriennale vincolato</i>	0,00 0,00 0,00	0,00 0,00 0,00	0,00 0,00 0,00
				previsione di cassa	0,00	0,00	
	Titolo 2	Spese in conto capitale	0,00	previsione di competenza <i>di cui già impegnato</i> <i>di cui fondo pluriennale vincolato</i>	0,00 0,00 0,00	0,00 0,00 0,00	0,00 0,00 0,00
				previsione di cassa	0,00	0,00	
	<b>Totale programma 01</b>	<b>Relazioni internazionali e Cooperazione allo sviluppo</b>	0,00	previsione di competenza <i>di cui già impegnato</i> <i>di cui fondo pluriennale vincolato</i>	0,00 0,00 0,00	0,00 0,00 0,00	0,00 0,00 0,00
				previsione di cassa	0,00	0,00	

MISSIONE, PROGRAMMA, TITOLO	DENOMINAZIONE	RESIDUI PRESUNTI AL TERMINE DELL'ESERCIZIO 2022		PREVISIONI DEFINITIVE DELL'ANNO 2022	PREVISIONI DEL BILANCIO PLURIENNALE			
					Previsioni dell'anno 2023	Previsioni dell'anno 2024	Previsioni dell'anno 2025	
<b>Totale MISSIONE 19</b>	<b>Relazioni internazionali</b>	<b>0,00</b>	<b>previsione di competenza</b>	<b>0,00</b>	<b>0,00</b>	<b>0,00</b>	<b>0,00</b>	
			<i>di cui già impegnato</i>		<b>0,00</b>	<b>0,00</b>	<b>0,00</b>	
			<i>di cui fondo pluriennale vincolato</i>	<b>0,00</b>	<b>0,00</b>	<b>0,00</b>	<b>0,00</b>	
			<b>previsione di cassa</b>	<b>0,00</b>	<b>0,00</b>			
<b>MISSIONE 20</b>	<b>Fondi e accantonamenti</b>							
<b>2001</b>	<b>PROGRAMMA 01</b>	<b>Fondo di riserva</b>						
	Titolo 1	Spese correnti	0,00	previsione di competenza	125.197,36	69.899,21	89.440,12	92.662,75
				<i>di cui già impegnato</i>		0,00	0,00	0,00
				<i>di cui fondo pluriennale vincolato</i>	0,00	0,00	0,00	0,00
				<b>previsione di cassa</b>	<b>26.500,00</b>	<b>69.899,21</b>		
	Titolo 2	Spese in conto capitale	0,00	previsione di competenza	0,00	0,00	0,00	0,00
				<i>di cui già impegnato</i>		0,00	0,00	0,00
				<i>di cui fondo pluriennale vincolato</i>	0,00	0,00	0,00	0,00
				<b>previsione di cassa</b>	<b>0,00</b>	<b>0,00</b>		
	<b>Totale programma 01</b>	<b>Fondo di riserva</b>	<b>0,00</b>	<b>previsione di competenza</b>	<b>125.197,36</b>	<b>69.899,21</b>	<b>89.440,12</b>	<b>92.662,75</b>
				<i>di cui già impegnato</i>		0,00	0,00	0,00
				<i>di cui fondo pluriennale vincolato</i>	0,00	0,00	0,00	0,00
				<b>previsione di cassa</b>	<b>26.500,00</b>	<b>69.899,21</b>		
<b>2002</b>	<b>PROGRAMMA 02</b>	<b>Fondo crediti di dubbia esigibilità</b>						
	Titolo 1	Spese correnti	0,00	previsione di competenza	1.196.948,79	1.282.554,62	1.270.881,13	1.270.634,50
				<i>di cui già impegnato</i>		0,00	0,00	0,00
				<i>di cui fondo pluriennale vincolato</i>	0,00	0,00	0,00	0,00
				<b>previsione di cassa</b>	<b>0,00</b>	<b>0,00</b>		
	Titolo 2	Spese in conto capitale	0,00	previsione di competenza	0,00	0,00	0,00	0,00
				<i>di cui già impegnato</i>		0,00	0,00	0,00
				<i>di cui fondo pluriennale vincolato</i>	0,00	0,00	0,00	0,00
				<b>previsione di cassa</b>	<b>0,00</b>	<b>0,00</b>		
	<b>Totale programma 02</b>	<b>Fondo crediti di dubbia esigibilità</b>	<b>0,00</b>	<b>previsione di competenza</b>	<b>1.196.948,79</b>	<b>1.282.554,62</b>	<b>1.270.881,13</b>	<b>1.270.634,50</b>
				<i>di cui già impegnato</i>		0,00	0,00	0,00
				<i>di cui fondo pluriennale vincolato</i>	0,00	0,00	0,00	0,00
				<b>previsione di cassa</b>	<b>0,00</b>	<b>0,00</b>		
<b>2003</b>	<b>PROGRAMMA 03</b>	<b>Altri fondi</b>						

MISSIONE, PROGRAMMA, TITOLO	DENOMINAZIONE	RESIDUI PRESUNTI AL TERMINE DELL'ESERCIZIO 2022		PREVISIONI DEFINITIVE DELL'ANNO 2022	PREVISIONI DEL BILANCIO PLURIENNALE		
					Previsioni dell'anno 2023	Previsioni dell'anno 2024	Previsioni dell'anno 2025
Titolo 1	Spese correnti	0,00	previsione di competenza <i>di cui già impegnato</i> <i>di cui fondo pluriennale vincolato</i>	97.390,33	28.036,00 0,00 0,00	28.036,00 0,00 0,00	28.036,00 0,00 0,00
			previsione di cassa	0,00	0,00	0,00	0,00
Titolo 2	Spese in conto capitale	0,00	previsione di competenza <i>di cui già impegnato</i> <i>di cui fondo pluriennale vincolato</i>	0,00	0,00 0,00 0,00	0,00 0,00 0,00	0,00 0,00 0,00
			previsione di cassa	0,00	0,00	0,00	0,00
Titolo 4	Rimborso di prestiti	0,00	previsione di competenza <i>di cui già impegnato</i> <i>di cui fondo pluriennale vincolato</i>	0,00	0,00 0,00 0,00	0,00 0,00 0,00	0,00 0,00 0,00
			previsione di cassa	0,00	0,00	0,00	0,00
<b>Totale programma 03</b>	<b>Altri fondi</b>	<b>0,00</b>	previsione di competenza <i>di cui già impegnato</i> <i>di cui fondo pluriennale vincolato</i>	<b>97.390,33</b>	<b>28.036,00</b> <b>0,00</b> <b>0,00</b>	<b>28.036,00</b> <b>0,00</b> <b>0,00</b>	<b>28.036,00</b> <b>0,00</b> <b>0,00</b>
			previsione di cassa	<b>0,00</b>	<b>0,00</b>	<b>0,00</b>	<b>0,00</b>
<b>Totale MISSIONE 20</b>	<b>Fondi e accantonamenti</b>	<b>0,00</b>	previsione di competenza <i>di cui già impegnato</i> <i>di cui fondo pluriennale vincolato</i>	<b>1.419.536,48</b>	<b>1.380.489,83</b> <b>0,00</b> <b>0,00</b>	<b>1.388.357,25</b> <b>0,00</b> <b>0,00</b>	<b>1.391.333,25</b> <b>0,00</b> <b>0,00</b>
			previsione di cassa	<b>26.500,00</b>	<b>69.899,21</b>		
<b>MISSIONE 50</b>	<b>Debito pubblico</b>						
<b>5001</b>	<b>PROGRAMMA 01</b>		<b>Quota interessi ammortamento mutui e prestiti obbligazionari</b>				
	Titolo 1	13.342,03	Spese correnti	previsione di competenza <i>di cui già impegnato</i> <i>di cui fondo pluriennale vincolato</i>	39.100,00 36.459,35 0,00	69.200,00 0,00 0,00	66.900,00 0,00 0,00
				previsione di cassa	39.100,00	50.142,03	
	<b>Totale programma 01</b>	<b>13.342,03</b>	<b>Quota interessi ammortamento mutui e prestiti obbligazionari</b>	previsione di competenza <i>di cui già impegnato</i> <i>di cui fondo pluriennale vincolato</i>	<b>39.100,00</b> <b>36.459,35</b> <b>0,00</b>	<b>69.200,00</b> <b>0,00</b> <b>0,00</b>	<b>66.900,00</b> <b>0,00</b> <b>0,00</b>
				previsione di cassa	<b>39.100,00</b>	<b>50.142,03</b>	
<b>5002</b>	<b>PROGRAMMA 02</b>		<b>Quota capitale ammortamento mutui e prestiti obbligazionari</b>				

MISSIONE, PROGRAMMA, TITOLO	DENOMINAZIONE	RESIDUI PRESUNTI AL TERMINE DELL'ESERCIZIO 2022		PREVISIONI DEFINITIVE DELL'ANNO 2022	PREVISIONI DEL BILANCIO PLURIENNALE		
					Previsioni dell'anno 2023	Previsioni dell'anno 2024	Previsioni dell'anno 2025
Titolo 4	Rimborso di prestiti	15.176,69	previsione di competenza <i>di cui già impegnato</i> <i>di cui fondo pluriennale vincolato</i>	51.900,00	54.400,00 54.024,05 0,00	63.400,00 0,00 0,00	66.300,00 0,00 0,00
<b>Totale programma 02</b>	<b>Quota capitale ammortamento mutui e prestiti obbligazionari</b>	15.176,69	previsione di competenza <i>di cui già impegnato</i> <i>di cui fondo pluriennale vincolato</i> previsione di cassa	51.900,00	54.400,00 54.024,05 0,00 69.576,69	63.400,00 0,00 0,00	66.300,00 0,00 0,00
<b>Totale MISSIONE 50</b>	<b>Debito pubblico</b>	<b>28.518,72</b>	previsione di competenza <i>di cui già impegnato</i> <i>di cui fondo pluriennale vincolato</i> previsione di cassa	<b>91.000,00</b>	<b>91.200,00</b> <b>90.483,40</b> <b>0,00</b> <b>119.718,72</b>	<b>132.600,00</b> <b>0,00</b> <b>0,00</b>	<b>133.200,00</b> <b>0,00</b> <b>0,00</b>
<b>MISSIONE 60</b>	<b>Anticipazioni finanziarie</b>						
<b>6001</b>	<b>PROGRAMMA 01</b>		<b>Restituzione anticipazione di tesoreria</b>				
Titolo 1	Spese correnti	0,00	previsione di competenza <i>di cui già impegnato</i> <i>di cui fondo pluriennale vincolato</i> previsione di cassa	0,00	0,00 0,00 0,00 0,00	0,00 0,00 0,00	0,00 0,00 0,00
Titolo 5	Chiusura Anticipazioni da istituto tesoriere/cassiere	0,00	previsione di competenza <i>di cui già impegnato</i> <i>di cui fondo pluriennale vincolato</i> previsione di cassa	5.011.497,02	2.555.752,18 0,00 0,00 2.555.752,18	2.555.752,18 0,00 0,00	2.555.752,18 0,00 0,00
<b>Totale programma 01</b>	<b>Restituzione anticipazione di tesoreria</b>	0,00	previsione di competenza <i>di cui già impegnato</i> <i>di cui fondo pluriennale vincolato</i> previsione di cassa	5.011.497,02	2.555.752,18 0,00 0,00 2.555.752,18	2.555.752,18 0,00 0,00	2.555.752,18 0,00 0,00
<b>Totale MISSIONE 60</b>	<b>Anticipazioni finanziarie</b>	<b>0,00</b>	previsione di competenza <i>di cui già impegnato</i> <i>di cui fondo pluriennale vincolato</i> previsione di cassa	<b>5.011.497,02</b>	<b>2.555.752,18</b> <b>0,00</b> <b>0,00</b> <b>2.555.752,18</b>	<b>2.555.752,18</b> <b>0,00</b> <b>0,00</b>	<b>2.555.752,18</b> <b>0,00</b> <b>0,00</b>
<b>MISSIONE 99</b>	<b>Servizi per conto terzi</b>						

MISSIONE, PROGRAMMA, TITOLO	DENOMINAZIONE	RESIDUI PRESUNTI AL TERMINE DELL'ESERCIZIO 2022		PREVISIONI DEFINITIVE DELL'ANNO 2022	PREVISIONI DEL BILANCIO PLURIENNALE				
					Previsioni dell'anno 2023	Previsioni dell'anno 2024	Previsioni dell'anno 2025		
<b>9901</b>	<b>PROGRAMMA 01</b>		<b>Servizi per conto terzi e Partite di giro</b>						
	Titolo 7		Spese per conto terzi e partite di giro	335.307,38	previsione di competenza <i>di cui già impegnato</i> <i>di cui fondo pluriennale vincolato</i>	1.912.630,50	1.881.700,00 0,00 0,00	1.871.700,00 0,00 0,00	1.871.700,00 0,00 0,00
					previsione di cassa	2.098.654,82	2.217.007,38		
	<b>Totale programma 01</b>		<b>Servizi per conto terzi e Partite di giro</b>	<b>335.307,38</b>	previsione di competenza <i>di cui già impegnato</i> <i>di cui fondo pluriennale vincolato</i>	<b>1.912.630,50</b>	<b>1.881.700,00</b> 0,00 0,00	<b>1.871.700,00</b> 0,00 0,00	<b>1.871.700,00</b> 0,00 0,00
					previsione di cassa	<b>2.098.654,82</b>	<b>2.217.007,38</b>		
	<b>Totale MISSIONE 99</b>		<b>Servizi per conto terzi</b>	<b>335.307,38</b>	previsione di competenza <i>di cui già impegnato</i> <i>di cui fondo pluriennale vincolato</i>	<b>1.912.630,50</b>	<b>1.881.700,00</b> 0,00 0,00	<b>1.871.700,00</b> 0,00 0,00	<b>1.871.700,00</b> 0,00 0,00
					previsione di cassa	<b>2.098.654,82</b>	<b>2.217.007,38</b>		
	<b>TOTALE MISSIONI</b>			<b>3.843.801,95</b>	previsione di competenza <i>di cui già impegnato</i> <i>di cui fondo pluriennale vincolato</i>	<b>25.489.732,13</b>	<b>16.873.414,32</b> <b>1.068.508,08</b> 0,00	<b>19.054.978,38</b> <b>188.586,72</b> 0,00	<b>16.177.529,29</b> <b>0,00</b> <b>0,00</b>
					previsione di cassa	<b>26.976.082,39</b>	<b>19.406.625,65</b>		
	<b>TOTALE GENERALE DELLE SPESE</b>			<b>3.843.801,95</b>	previsione di competenza <i>di cui già impegnato</i> <i>di cui fondo pluriennale vincolato</i>	<b>25.489.732,13</b>	<b>16.873.414,32</b> <b>1.068.508,08</b> 0,00	<b>19.054.978,38</b> <b>188.586,72</b> 0,00	<b>16.177.529,29</b> <b>0,00</b> <b>0,00</b>
					previsione di cassa	<b>26.976.082,39</b>	<b>19.406.625,65</b>		

## BILANCIO DI PREVISIONE

### RIEPILOGO GENERALE ENTRATE PER TITOLI

TITOLO TIPOLOGIA	DENOMINAZIONE	RESIDUI PRESUNTI AL TERMINE DELL'ESERCIZIO 2022		PREVISIONI DEFINITIVE DELL'ANNO 2022	PREVISIONI DEL BILANCIO PLURIENNALE			
					Previsioni dell'anno 2023	Previsioni dell'anno 2024	Previsioni dell'anno 2025	
	<b>Fondo pluriennale vincolato per spese correnti</b>		previsioni di competenza	314.161,01	0,00	0,00	0,00	
	<b>Fondo pluriennale vincolato per spese in conto capitale</b>		previsioni di competenza	1.378.395,24	0,00	0,00	0,00	
	<b>Fondo pluriennale vincolato attività finanziare</b>		previsioni di competenza	0,00	0,00	0,00	0,00	
	<b>Utilizzo avanzo di Amministrazione</b>		previsioni di competenza	1.131.843,01	0,00	0,00	0,00	
	- di cui avanzo utilizzato anticipatamente		previsioni di competenza	0,00	0,00	0,00	0,00	
	- di cui Utilizzo Fondo anticipazioni di liquidità		previsioni di competenza	0,00	0,00	0,00	0,00	
	<b>Fondo di Cassa all'1/1/esercizio di riferimento</b>		previsioni di cassa	5.085.359,65	3.021.835,78			
10000	TITOLO 1	Entrate correnti di natura tributaria, contributiva e perequativa	4.298.431,67	previsioni di competenza previsioni di cassa	7.442.263,53 10.773.486,51	7.603.560,00 11.901.991,67	7.553.560,00	7.553.560,00
20000	TITOLO 2	Trasferimenti correnti	19.822,83	previsioni di competenza previsioni di cassa	456.909,31 481.447,42	262.159,89 281.982,72	253.723,95	253.723,95
30000	TITOLO 3	Entrate extratributarie	4.378.843,78	previsioni di competenza previsioni di cassa	3.182.886,98 7.333.873,97	3.021.075,28 7.399.919,06	3.021.075,28	3.015.951,28
40000	TITOLO 4	Entrate in conto capitale	441.238,48	previsioni di competenza previsioni di cassa	4.659.145,53 5.083.491,32	1.549.166,97 1.990.405,45	3.099.166,97	926.841,88
50000	TITOLO 5	Entrate da riduzione di attività finanziarie	0,00	previsioni di competenza previsioni di cassa	0,00 0,00	0,00 0,00	0,00	0,00
60000	TITOLO 6	Accensione di prestiti	0,00	previsioni di competenza previsioni di cassa	0,00 0,00	0,00 0,00	700.000,00	0,00
70000	TITOLO 7	Anticipazioni da istituto tesoriere/cassiere	0,00	previsioni di competenza previsioni di cassa	5.011.497,02 5.011.497,02	2.555.752,18 2.555.752,18	2.555.752,18	2.555.752,18
90000	TITOLO 9	Entrate per conto di terzi e partite di giro	195.443,21	previsioni di competenza previsioni di cassa	1.912.630,50 1.913.043,46	1.881.700,00 2.077.143,21	1.871.700,00	1.871.700,00

Allegato n. 9 - Bilancio di previsione

TITOLO TIPOLOGIA	DENOMINAZIONE	RESIDUI PRESUNTI AL TERMINE DELL'ESERCIZIO 2022		PREVISIONI DEFINITIVE DELL'ANNO 2022	PREVISIONI DEL BILANCIO PLURIENNALE		
					Previsioni dell'anno 2023	Previsioni dell'anno 2024	Previsioni dell'anno 2025
	<b>TOTALE TITOLI</b>	<b>9.333.779,97</b>	previsioni di competenza	<b>22.665.332,87</b>	<b>16.873.414,32</b>	<b>19.054.978,38</b>	<b>16.177.529,29</b>
			previsioni di cassa	<b>30.596.839,70</b>	<b>26.207.194,29</b>		
	<b>TOTALE GENERALE DELLE ENTRATE</b>	<b>9.333.779,97</b>	previsioni di competenza	<b>25.489.732,13</b>	<b>16.873.414,32</b>	<b>19.054.978,38</b>	<b>16.177.529,29</b>
			previsioni di cassa	<b>35.682.199,35</b>	<b>29.229.030,07</b>		

## BILANCIO DI PREVISIONE

### RIEPILOGO GENERALE DELLE SPESE PER TITOLI

TITOLO	DENOMINAZIONE	RESIDUI PRESUNTI AL TERMINE DELL'ESERCIZIO 2022		PREVISIONI DEFINITIVE DELL'ANNO 2022	PREVISIONI DEL BILANCIO PLURIENNALE		
					Previsioni dell'anno 2023	Previsioni dell'anno 2024	Previsioni dell'anno 2025
	<b>DISAVANZO DI AMMINISTRAZIONE</b>			0,00	0,00	0,00	0,00
	<b>DISAVANZO DERIVANTE DA DEBITO AUTORIZZATO E NON CONTRATTO</b>			0,00	0,00	0,00	0,00
Titolo 1	Spese correnti	2.556.225,78	previsione di competenza <i>di cui già impegnato</i> <i>di cui fondo pluriennale vincolato</i>	11.910.120,19	10.832.395,17 1.014.484,03 0,00	10.764.959,23 188.586,72 0,00	10.756.935,23 0,00 0,00
			previsione di cassa	11.962.488,17	12.078.030,33		
Titolo 2	Spese in conto capitale	937.092,10	previsione di competenza <i>di cui già impegnato</i> <i>di cui fondo pluriennale vincolato</i>	6.603.584,42	1.549.166,97 0,00 0,00	3.799.166,97 0,00 0,00	926.841,88 0,00 0,00
			previsione di cassa	7.851.542,38	2.486.259,07		
Titolo 4	Rimborso di prestiti	15.176,69	previsione di competenza <i>di cui già impegnato</i> <i>di cui fondo pluriennale vincolato</i>	51.900,00	54.400,00 54.024,05 0,00	63.400,00 0,00 0,00	66.300,00 0,00 0,00
			previsione di cassa	51.900,00	69.576,69		
Titolo 5	Chiusura Anticipazioni da istituto tesoriere/cassiere	0,00	previsione di competenza <i>di cui già impegnato</i> <i>di cui fondo pluriennale vincolato</i>	5.011.497,02	2.555.752,18 0,00 0,00	2.555.752,18 0,00 0,00	2.555.752,18 0,00 0,00
			previsione di cassa	5.011.497,02	2.555.752,18		
Titolo 7	Spese per conto terzi e partite di giro	335.307,38	previsione di competenza <i>di cui già impegnato</i> <i>di cui fondo pluriennale vincolato</i>	1.912.630,50	1.881.700,00 0,00 0,00	1.871.700,00 0,00 0,00	1.871.700,00 0,00 0,00
			previsione di cassa	2.098.654,82	2.217.007,38		
<b>TOTALE TITOLI</b>		<b>3.843.801,95</b>	previsione di competenza <i>di cui già impegnato</i> <i>di cui fondo pluriennale vincolato</i>	<b>25.489.732,13</b>	<b>16.873.414,32</b> <b>1.068.508,08</b> <b>0,00</b>	<b>19.054.978,38</b> <b>188.586,72</b> <b>0,00</b>	<b>16.177.529,29</b> <b>0,00</b> <b>0,00</b>
			previsione di cassa	<b>26.976.082,39</b>	<b>19.406.625,65</b>		
<b>TOTALE GENERALE DELLE SPESE</b>		<b>3.843.801,95</b>	previsione di competenza <i>di cui già impegnato</i> <i>di cui fondo pluriennale vincolato</i>	<b>25.489.732,13</b>	<b>16.873.414,32</b> <b>1.068.508,08</b> <b>0,00</b>	<b>19.054.978,38</b> <b>188.586,72</b> <b>0,00</b>	<b>16.177.529,29</b> <b>0,00</b> <b>0,00</b>
			previsione di cassa	<b>26.976.082,39</b>	<b>19.406.625,65</b>		

## BILANCIO DI PREVISIONE

### RIEPILOGO GENERALE DELLE SPESE PER MISSIONI

RIEPILOGO DELLE MISSIONI	DENOMINAZIONE	RESIDUI PRESUNTI AL TERMINE DELL'ESERCIZIO 2022		PREVISIONI DEFINITIVE DELL'ANNO 2022	PREVISIONI DEL BILANCIO PLURIENNALE		
					Previsioni dell'anno 2023	Previsioni dell'anno 2024	Previsioni dell'anno 2025
	<b>DISAVANZO DI AMMINISTRAZIONE</b>			0,00	0,00	0,00	0,00
	<b>DISAVANZO DERIVANTE DA DEBITO AUTORIZZATO E NON CONTRATTO</b>			0,00	0,00	0,00	0,00
<b>Totale MISSIONE 01</b>	<b>Servizi istituzionali, generali e di gestione</b>	1.113.977,17	previsione di competenza <i>di cui già impegnato</i> <i>di cui fondo pluriennale vincolato</i>	3.507.655,10	2.838.194,30 535.724,79	2.731.552,30 38.043,10	2.888.227,21 0,00
			previsione di cassa	0,00	0,00	0,00	0,00
				4.065.732,09	3.952.171,47		
<b>Totale MISSIONE 03</b>	<b>Ordine pubblico e sicurezza</b>	450.976,20	previsione di competenza <i>di cui già impegnato</i> <i>di cui fondo pluriennale vincolato</i>	1.118.076,00	1.069.575,00 125.101,33	1.069.575,00 61.750,61	1.069.575,00 0,00
			previsione di cassa	0,00	0,00	0,00	0,00
				1.407.957,45	1.520.551,20		
<b>Totale MISSIONE 04</b>	<b>Istruzione e diritto allo studio</b>	41.825,16	previsione di competenza <i>di cui già impegnato</i> <i>di cui fondo pluriennale vincolato</i>	2.776.677,00	441.959,44 31.000,00	111.959,44 27.500,00	111.959,44 0,00
			previsione di cassa	0,00	0,00	0,00	0,00
				2.878.287,94	483.784,60		
<b>Totale MISSIONE 05</b>	<b>Tutela e valorizzazione dei beni e attività culturali</b>	13.892,74	previsione di competenza <i>di cui già impegnato</i> <i>di cui fondo pluriennale vincolato</i>	90.359,63	46.800,00 0,00	51.800,00 0,00	51.800,00 0,00
			previsione di cassa	0,00	0,00	0,00	0,00
				103.958,88	60.692,74		
<b>Totale MISSIONE 06</b>	<b>Politiche giovanili, sport e tempo libero</b>	512.017,79	previsione di competenza <i>di cui già impegnato</i> <i>di cui fondo pluriennale vincolato</i>	862.871,92	42.500,00 0,00	2.640.500,00 0,00	50.500,00 0,00
			previsione di cassa	0,00	0,00	0,00	0,00
				870.643,39	554.517,79		
<b>Totale MISSIONE 07</b>	<b>Turismo</b>	103.364,38	previsione di competenza <i>di cui già impegnato</i> <i>di cui fondo pluriennale vincolato</i>	788.202,23	350.801,00 2.285,80	400.801,00 0,00	400.801,00 0,00
			previsione di cassa	0,00	0,00	0,00	0,00
				991.855,68	454.165,38		

RIEPILOGO DELLE MISSIONI	DENOMINAZIONE	RESIDUI PRESUNTI AL TERMINE DELL'ESERCIZIO 2022		PREVISIONI DEFINITIVE DELL'ANNO 2022	PREVISIONI DEL BILANCIO PLURIENNALE		
					Previsioni dell'anno 2023	Previsioni dell'anno 2024	Previsioni dell'anno 2025
<b>Totale MISSIONE 08</b>	<b>Assetto del territorio ed edilizia abitativa</b>	75.079,35	previsione di competenza <i>di cui già impegnato</i> <i>di cui fondo pluriennale vincolato</i> previsione di cassa	304.829,13  0,00 353.155,20	254.963,00 0,00 0,00 330.042,35	252.263,00 0,00 0,00 0,00	252.263,00 0,00 0,00 0,00
<b>Totale MISSIONE 09</b>	<b>Sviluppo sostenibile e tutela del territorio e dell'ambiente</b>	663.619,76	previsione di competenza <i>di cui già impegnato</i> <i>di cui fondo pluriennale vincolato</i> previsione di cassa	2.598.808,74  0,00 2.955.495,86	2.275.166,88 176.380,45 0,00 2.938.786,64	2.281.166,88 903,01 0,00 0,00	2.581.166,88 0,00 0,00 0,00
<b>Totale MISSIONE 10</b>	<b>Trasporti e diritto alla mobilità</b>	359.085,87	previsione di competenza <i>di cui già impegnato</i> <i>di cui fondo pluriennale vincolato</i> previsione di cassa	1.696.794,24  0,00 2.559.791,59	1.012.564,75 68.880,00 0,00 1.371.650,62	623.603,39 60.390,00 0,00 0,00	573.603,39 0,00 0,00 0,00
<b>Totale MISSIONE 11</b>	<b>Soccorso civile</b>	16.238,63	previsione di competenza <i>di cui già impegnato</i> <i>di cui fondo pluriennale vincolato</i> previsione di cassa	81.595,79  0,00 103.179,72	57.700,00 0,00 0,00 73.938,63	57.700,00 0,00 0,00 0,00	57.700,00 0,00 0,00 0,00
<b>Totale MISSIONE 12</b>	<b>Diritti sociali, politiche sociali e famiglia</b>	120.979,03	previsione di competenza <i>di cui già impegnato</i> <i>di cui fondo pluriennale vincolato</i> previsione di cassa	1.852.582,90  0,00 1.968.199,07	1.185.269,74 38.652,31 0,00 1.306.248,77	1.496.869,74 0,00 0,00 0,00	799.169,74 0,00 0,00 0,00
<b>Totale MISSIONE 14</b>	<b>Sviluppo economico e competitività</b>	8.919,77	previsione di competenza <i>di cui già impegnato</i> <i>di cui fondo pluriennale vincolato</i> previsione di cassa	38.642,00  0,00 43.642,00	33.965,00 0,00 0,00 42.884,77	33.965,00 0,00 0,00 0,00	33.965,00 0,00 0,00 0,00
<b>Totale MISSIONE 15</b>	<b>Politiche per il lavoro e la formazione professionale</b>	0,00	previsione di competenza <i>di cui già impegnato</i> <i>di cui fondo pluriennale vincolato</i> previsione di cassa	0,00  0,00 0,00	0,00 0,00 0,00 0,00	0,00 0,00 0,00 0,00	0,00 0,00 0,00 0,00
<b>Totale MISSIONE 16</b>	<b>Agricoltura, politiche agroalimentari e pesca</b>	0,00	previsione di competenza <i>di cui già impegnato</i> <i>di cui fondo pluriennale vincolato</i> previsione di cassa	0,00  0,00 108.558,23	0,00 0,00 0,00 0,00	0,00 0,00 0,00 0,00	0,00 0,00 0,00 0,00

RIEPILOGO DELLE MISSIONI	DENOMINAZIONE	RESIDUI PRESUNTI AL TERMINE DELL'ESERCIZIO 2022		PREVISIONI DEFINITIVE DELL'ANNO 2022	PREVISIONI DEL BILANCIO PLURIENNALE		
					Previsioni dell'anno 2023	Previsioni dell'anno 2024	Previsioni dell'anno 2025
<b>Totale MISSIONE 18</b>	<b>Relazioni con le altre autonomie territoriali e locali</b>	0,00	previsione di competenza <i>di cui già impegnato</i> <i>di cui fondo pluriennale vincolato</i> previsione di cassa	1.337.973,45  0,00 1.337.973,45	1.354.813,20 0,00 0,00 1.354.813,20	1.354.813,20 0,00 0,00 1.354.813,20	1.354.813,20 0,00 0,00 1.354.813,20
<b>Totale MISSIONE 19</b>	<b>Relazioni internazionali</b>	0,00	previsione di competenza <i>di cui già impegnato</i> <i>di cui fondo pluriennale vincolato</i> previsione di cassa	0,00  0,00 0,00	0,00 0,00 0,00 0,00	0,00 0,00 0,00 0,00	0,00 0,00 0,00 0,00
<b>Totale MISSIONE 20</b>	<b>Fondi e accantonamenti</b>	0,00	previsione di competenza <i>di cui già impegnato</i> <i>di cui fondo pluriennale vincolato</i> previsione di cassa	1.419.536,48  0,00 26.500,00	1.380.489,83 0,00 0,00 69.899,21	1.388.357,25 0,00 0,00 1.388.357,25	1.391.333,25 0,00 0,00 1.391.333,25
<b>Totale MISSIONE 50</b>	<b>Debito pubblico</b>	28.518,72	previsione di competenza <i>di cui già impegnato</i> <i>di cui fondo pluriennale vincolato</i> previsione di cassa	91.000,00  0,00 91.000,00	91.200,00 90.483,40 0,00 119.718,72	132.600,00 0,00 0,00 132.600,00	133.200,00 0,00 0,00 133.200,00
<b>Totale MISSIONE 60</b>	<b>Anticipazioni finanziarie</b>	0,00	previsione di competenza <i>di cui già impegnato</i> <i>di cui fondo pluriennale vincolato</i> previsione di cassa	5.011.497,02  0,00 5.011.497,02	2.555.752,18 0,00 0,00 2.555.752,18	2.555.752,18 0,00 0,00 2.555.752,18	2.555.752,18 0,00 0,00 2.555.752,18
<b>Totale MISSIONE 99</b>	<b>Servizi per conto terzi</b>	335.307,38	previsione di competenza <i>di cui già impegnato</i> <i>di cui fondo pluriennale vincolato</i> previsione di cassa	1.912.630,50  0,00 2.098.654,82	1.881.700,00 0,00 0,00 2.217.007,38	1.871.700,00 0,00 0,00 1.871.700,00	1.871.700,00 0,00 0,00 1.871.700,00
<b>TOTALE MISSIONI</b>		<b>3.843.801,95</b>	<b>previsione di competenza</b> <b><i>di cui già impegnato</i></b> <b><i>di cui fondo pluriennale vincolato</i></b> previsione di cassa	<b>25.489.732,13</b>  <b>0,00</b> <b>26.976.082,39</b>	<b>16.873.414,32</b> <b>1.068.508,08</b> <b>0,00</b> <b>19.406.625,65</b>	<b>19.054.978,38</b> <b>188.586,72</b> <b>0,00</b> <b>19.054.978,38</b>	<b>16.177.529,29</b> <b>0,00</b> <b>0,00</b> <b>16.177.529,29</b>
<b>TOTALE GENERALE DELLE SPESE</b>		<b>3.843.801,95</b>	<b>previsione di competenza</b> <b><i>di cui già impegnato</i></b> <b><i>di cui fondo pluriennale vincolato</i></b> previsione di cassa	<b>25.489.732,13</b>  <b>0,00</b> <b>26.976.082,39</b>	<b>16.873.414,32</b> <b>1.068.508,08</b> <b>0,00</b> <b>19.406.625,65</b>	<b>19.054.978,38</b> <b>188.586,72</b> <b>0,00</b> <b>19.054.978,38</b>	<b>16.177.529,29</b> <b>0,00</b> <b>0,00</b> <b>16.177.529,29</b>

**QUADRO GENERALE RIASSUNTIVO**

ENTRATE	CASSA ANNO DI RIFERIMENTO DEL BILANCIO 2023	COMPETENZA ANNO DI RIFERIMENTO DEL BILANCIO 2023	2024	2025	SPESE	CASSA ANNO DI RIFERIMENTO DEL BILANCIO 2023	COMPETENZA ANNO DI RIFERIMENTO DEL BILANCIO 2023	2024	2025
Fondo di cassa presunto all'inizio dell'esercizio	3.021.835,78								
Utilizzo avanzo presunto di amministrazione <i>- di cui Utilizzo Fondo anticipazioni di liquidità</i>		0,00 0,00	0,00 0,00	0,00 0,00	Disavanzo di amministrazione Disavanzo derivante da debito autorizzato e non contratto		0,00 0,00	0,00 0,00	0,00 0,00
Fondo pluriennale vincolato		0,00	0,00	0,00					
<b>TIT. 1 -</b> Entrate correnti di natura tributaria, contributiva e perequativa	11.901.991,67	7.603.560,00	7.553.560,00	7.553.560,00	<b>TIT. 1 -</b> Spese correnti	12.078.030,33	10.832.395,17	10.764.959,23	10.756.935,23
<b>TIT. 2 -</b> Trasferimenti correnti	281.982,72	262.159,89	253.723,95	253.723,95	- di cui fondo pluriennale vincolato	0,00	0,00	0,00	0,00
<b>TIT. 3 -</b> Entrate extratributarie	7.399.919,06	3.021.075,28	3.021.075,28	3.015.951,28					
<b>TIT. 4 -</b> Entrate in conto capitale	1.990.405,45	1.549.166,97	3.099.166,97	926.841,88	<b>TIT. 2 -</b> Spese in conto capitale - di cui fondo pluriennale vincolato	2.486.259,07 0,00	1.549.166,97 0,00	3.799.166,97 0,00	926.841,88 0,00
<b>TIT. 5 -</b> Entrate da riduzione di attività finanziarie	0,00	0,00	0,00	0,00	<b>TIT. 3 -</b> Spese per incremento di attività finanziarie - di cui fondo pluriennale vincolato	0,00 0,00	0,00 0,00	0,00 0,00	0,00 0,00
<b>Totale entrate finali .....</b>	21.574.298,90	12.435.962,14	13.927.526,20	11.750.077,11	<b>Totale spese finali .....</b>	14.564.289,40	12.381.562,14	14.564.126,20	11.683.777,11
<b>TIT. 6 -</b> Accensione di prestiti	0,00	0,00	700.000,00	0,00	<b>TIT. 4 -</b> Rimborso di prestiti di cui Fondo anticipazioni di liquidità	69.576,69 0,00	54.400,00 0,00	63.400,00 0,00	66.300,00 0,00
<b>TIT. 7 -</b> Anticipazioni da istituto tesoriere/cassiere	2.555.752,18	2.555.752,18	2.555.752,18	2.555.752,18	<b>TIT. 5 -</b> Chiusura Anticipazioni da istituto tesoriere/cassiere	2.555.752,18	2.555.752,18	2.555.752,18	2.555.752,18
<b>TIT. 9 -</b> Entrate per conto di terzi e partite di giro	2.077.143,21	1.881.700,00	1.871.700,00	1.871.700,00	<b>TIT. 7 -</b> Spese per conto terzi e partite di giro	2.217.007,38	1.881.700,00	1.871.700,00	1.871.700,00
<b>Totale titoli</b>	26.207.194,29	16.873.414,32	19.054.978,38	16.177.529,29	<b>Totale titoli</b>	19.406.625,65	16.873.414,32	19.054.978,38	16.177.529,29
<b>TOTALE COMPLESSIVO ENTRATE</b>	29.229.030,07	16.873.414,32	19.054.978,38	16.177.529,29	<b>TOTALE COMPLESSIVO SPESE</b>	19.406.625,65	16.873.414,32	19.054.978,38	16.177.529,29
<b>Fondo di cassa finale presunto</b>	9.822.404,42								

## BILANCIO DI PREVISIONE EQUILIBRI DI BILANCIO

EQUILIBRIO ECONOMICO-FINANZIARIO		COMPETENZA ANNO DI RIFERIMENTO DEL BILANCIO 2023	COMPETENZA ANNO 2024	COMPETENZA ANNO 2025
Fondo di cassa all'inizio dell'esercizio		3.021.835,78		
A) Fondo pluriennale vincolato per spese correnti	(+)	0,00	0,00	0,00
AA) Recupero disavanzo di amministrazione esercizio precedente	(-)	0,00	0,00	0,00
B) Entrate Titoli 1.00 - 2.00 - 3.00	(+)	10.886.795,17	10.828.359,23	10.823.235,23
<i>di cui per estinzione anticipata di prestiti</i>		0,00	0,00	0,00
C) Entrate Titolo 4.02.06 - Contributi agli investimenti direttamente destinati al rimborso dei prestiti da amministrazioni pubbliche	(+)	0,00	0,00	0,00
D) Spese Titolo 1.00 - Spese correnti	(-)	10.832.395,17	10.764.959,23	10.756.935,23
di cui:				
<i>- fondo pluriennale vincolato</i>		0,00	0,00	0,00
<i>- fondo crediti di dubbia esigibilità</i>		1.282.554,62	1.270.881,13	1.270.634,50
E) Spese Titolo 2.04 - Altri trasferimenti in conto capitale	(-)	0,00	0,00	0,00
F) Spese Titolo 4.00 - Quote di capitale amm.to dei mutui e prestiti obbligazionari	(-)	54.400,00	63.400,00	66.300,00
<i>di cui per estinzione anticipata di prestiti</i>		0,00	0,00	0,00
<i>di cui Fondo anticipazioni di liquidità</i>		0,00	0,00	0,00
<b>G) Somma finale (G=A-AA+B+C-D-E-F)</b>		<i>0,00</i>	<i>0,00</i>	<i>0,00</i>
<b>ALTRE POSTE DIFFERENZIALI, PER ECCEZIONI PREVISTE DA NORME DI LEGGE E DA PRINCIPI CONTABILI, CHE HANNO EFFETTO SULL'EQUILIBRIO EX ARTICOLO 162, COMMA 6, DEL TESTO UNICO DELLE LEGGI SULL'ORDINAMENTO DEGLI ENTI LOCALI</b>				
H) Utilizzo risultato di amministrazione presunto per spese correnti e per rimborso dei prestiti	(+)	0,00	0,00	0,00
<i>di cui per estinzione anticipata di prestiti</i>		0,00	---	---
I) Entrate di parte capitale destinate a spese correnti in base a specifiche disposizioni di legge o dei principi contabili	(+)	0,00	0,00	0,00
<i>di cui per estinzione anticipata di prestiti</i>		0,00	0,00	0,00
L) Entrate di parte corrente destinate a spese di investimento in base a specifiche disposizioni di legge o dei principi contabili	(-)	0,00	0,00	0,00
M) Entrate da accensione di prestiti destinate a estinzione anticipata dei prestiti	(+)	0,00	0,00	0,00
<b>EQUILIBRIO DI PARTE CORRENTE (**)</b>		<b>O=G+H+I-L+M</b>	<i>0,00</i>	<i>0,00</i>

## BILANCIO DI PREVISIONE EQUILIBRI DI BILANCIO

EQUILIBRIO ECONOMICO-FINANZIARIO			COMPETENZA ANNO DI RIFERIMENTO DEL BILANCIO 2023	COMPETENZA ANNO 2024	COMPETENZA ANNO 2025
P) Utilizzo risultato di amministrazione per spese di investimento	(+)		0,00	---	---
Q) Fondo pluriennale vincolato per spese in conto capitale	(+)		0,00	0,00	0,00
R) Entrate Titoli 4.00-5.00-6.00	(+)		1.549.166,97	3.799.166,97	926.841,88
C) Entrate Titolo 4.02.06 - Contributi agli investimenti direttamente destinati al rimborso dei prestiti da amministrazioni pubbliche	(-)		0,00	0,00	0,00
I) Entrate di parte capitale destinate a spese correnti in base a specifiche disposizioni di legge o dei principi contabili	(-)		0,00	0,00	0,00
S1) Entrate Titolo 5.02 per Riscossione crediti di breve termine	(-)		0,00	0,00	0,00
S2) Entrate Titolo 5.03 per Riscossione crediti di medio-lungo termine	(-)		0,00	0,00	0,00
T) Entrate Titolo 5.04 relative a Altre entrate per riduzioni di attività finanziaria	(-)		0,00	0,00	0,00
L) Entrate di parte corrente destinate a spese di investimento in base a specifiche disposizioni di legge o dei principi contabili	(+)		0,00	0,00	0,00
M) Entrate da accensione di prestiti destinate a estinzione anticipata dei prestiti	(-)		0,00	0,00	0,00
U) Spese Titolo 2.00 - Spese in conto capitale <i>di cui fondo pluriennale vincolato</i>	(-)		1.549.166,97 0,00	3.799.166,97 0,00	926.841,88 0,00
V) Spese Titolo 3.01 per Acquisizioni di attività finanziarie	(-)		0,00	0,00	0,00
E) Spese Titolo 2.04 - Trasferimenti in conto capitale	(+)		0,00	0,00	0,00
<b>EQUILIBRIO DI PARTE CAPITALE</b> <b>Z = P+Q+R-C-I-S1-S2-T+L-M-U-V+E</b>			<b>0,00</b>	<b>0,00</b>	<b>0,00</b>
S1) Entrate Titolo 5.02 per Riscossione crediti di breve termine	(+)		0,00	0,00	0,00
S2) Entrate Titolo 5.03 per Riscossione crediti di medio-lungo termine	(+)		0,00	0,00	0,00
T) Entrate Titolo 5.04 relative a Altre entrate per riduzioni di attività finanziaria	(+)		0,00	0,00	0,00
X1) Spese Titolo 3.02 per Concessione crediti di breve termine	(-)		0,00	0,00	0,00
X2) Spese Titolo 3.03 per Concessione crediti di medio-lungo termine	(-)		0,00	0,00	0,00
Y) Spese Titolo 3.04 per Altre spese per acquisizioni di attività finanziarie	(-)		0,00	0,00	0,00
<b>EQUILIBRIO FINALE</b> <b>W = O+Z+S1+S2+T-X1-X2-Y</b>			<b>0,00</b>	<b>0,00</b>	<b>0,00</b>

**BILANCIO DI PREVISIONE  
EQUILIBRI DI BILANCIO**

EQUILIBRIO ECONOMICO-FINANZIARIO		COMPETENZA ANNO DI RIFERIMENTO DEL BILANCIO 2023	COMPETENZA ANNO 2024	COMPETENZA ANNO 2025
----------------------------------	--	--	-------------------------	-------------------------

**Saldo corrente ai fini della copertura degli investimenti pluriennali:**

Equilibrio di parte corrente (O)			0,00	0,00	0,00
Utilizzo risultato di amministrazione per il finanziamento di spese correnti (H) al netto del fondo di anticipazione liquidità	(-)		0,00	---	---
Equilibrio di parte corrente ai fini della copertura degli investimenti pluriennali.			0,00	0,00	0,00

## TABELLA DIMOSTRATIVA DEL RISULTATO DI AMMINISTRAZIONE PRESUNTO (ALL'INIZIO DELL'ESERCIZIO 2023)

1) Determinazione del risultato di amministrazione presunto al 31/12/2022:	
+ Risultato di amministrazione iniziale dell'esercizio 2022	8.444.923,49
+ Fondo pluriennale vincolato iniziale dell'esercizio 2022	1.692.556,25
+ Entrate già accertate nell'esercizio 2022	9.583.387,52
- Uscite già impegnate nell'esercizio 2022	10.998.566,51
- Riduzione dei residui attivi già verificatesi nell'esercizio 2022	323.914,22
+ Incremento dei residui attivi già verificatesi nell'esercizio 2022	0,00
+ Riduzione dei residui passivi già verificatesi nell'esercizio 2022	113.427,27
= Risultato di amministrazione dell'esercizio 2022 alla data di redazione del bilancio di previsione dell'anno 2023	8.511.813,80
+ Entrate che prevedo di accertare per il restante periodo dell'esercizio 2022	0,00
- Spese che prevedo di impegnare per il restante periodo dell'esercizio 2022	0,00
- Riduzione dei residui attivi, presunte per il restante periodo dell'esercizio 2022	0,00
+ Incremento dei residui attivi, presunte per il restante periodo dell'esercizio 2022	0,00
+ Riduzione dei residui passivi, presunte per il restante periodo dell'esercizio 2022	0,00
- Fondo pluriennale vincolato	0,00
=	A) Risultato di amministrazione presunto al 31/12/2022
	8.511.813,80
2) Composizione del risultato di amministrazione presunto al 31/12/2022:	
<b>Parte accantonata</b>	
Fondo crediti dubbia esigibilità	0,00
Fondo anticipazioni liquidità	0,00
Fondo perdite società partecipate	0,00
Fondo contenzioso	0,00
Altri accantonamenti	0,00
	B) Totale parte accantonata
	0,00

Allegato a) Risultato presunto di amministrazione

<b>Parte vincolata</b>		
Vincoli derivanti da leggi e dai principi contabili		0,00
Vincoli derivanti da trasferimenti		0,00
Vincoli derivanti dalla contrazione di mutui		0,00
Vincoli formalmente attribuiti dall'ente		0,00
Altri vincoli		0,00
	C) Totale parte vincolata	0,00
<b>Parte destinata agli investimenti</b>		0,00
	D) Totale destinata agli investimenti	0,00
	E) Totale parte disponibile (E=A-B-C-D)	8.511.813,80
	F) di cui Disavanzo da debito autorizzato e non contratto	0,00
Se E è negativo, tale importo è iscritto tra le spese del bilancio di previsione come disavanzo da ripianare		
<b>3) Utilizzo quote del risultato di amministrazione presunto al 31/12/2022 previsto nel bilancio:</b>		
Utilizzo quota accantonata(da consuntivo anno precedente o previa verifica di preconsuntivo - salvo l'utilizzo del FAL)		0,00
Utilizzo quota vincolata		0,00
Utilizzo quota destinata agli investimenti (previa approvazione del rendiconto)		0,00
Utilizzo quota disponibile (previa approvazione del rendiconto)		0,00
	<b>Totale utilizzo avanzo di amministrazione presunto</b>	<b>0,00</b>

**COMPOSIZIONE PER MISSIONI E PROGRAMMI DEL FONDO PLURIENNALE VINCOLATO DELL'ESERCIZIO 2023**

MISSIONI E PROGRAMMI	Fondo pluriennale vincolato al 31 dicembre dell'esercizio 2022	Spese impegnate negli esercizi precedenti con copertura costituita dal fondo pluriennale vincolato e imputate all'esercizio 2023	Quota del fondo pluriennale vincolato al 31 dicembre dell'esercizio 2022, non destinata ad essere utilizzata nell'esercizio 2023 e rinviata all'esercizio 2024 e successivi	Spese che si prevede di impegnare nell'esercizio 2023, con copertura costituita dal fondo pluriennale vincolato con imputazione agli esercizi :				Fondo pluriennale vincolato al 31 dicembre dell'esercizio 2023
				2024	2025	Anni successivi	Imputazione non ancora definita	
	(a)	(b)	(c) = (a) - (b)	(d)	(e)	(f)	(g)	(h) = (c)+(d)+(e)+(f)+(g)
<b>01 MISSIONE 1 - Servizi istituzionali, generali e di gestione</b>								
01 Organi istituzionali	0,00	0,00	0,00	0,00	0,00	0,00	0,00	0,00
02 Segreteria generale	0,00	0,00	0,00	0,00	0,00	0,00	0,00	0,00
03 Gestione economica, finanziaria, programmazione e provveditorato	0,00	0,00	0,00	0,00	0,00	0,00	0,00	0,00
04 Gestione delle entrate tributarie e servizi fiscali	0,00	0,00	0,00	0,00	0,00	0,00	0,00	0,00
05 Gestione dei beni demaniali e patrimoniali	0,00	0,00	0,00	0,00	0,00	0,00	0,00	0,00
06 Ufficio tecnico	0,00	0,00	0,00	0,00	0,00	0,00	0,00	0,00
07 Elezioni e consultazioni popolari - Anagrafe e stato civile	0,00	0,00	0,00	0,00	0,00	0,00	0,00	0,00
08 Statistica e sistemi informativi	0,00	0,00	0,00	0,00	0,00	0,00	0,00	0,00
10 Risorse umane	0,00	0,00	0,00	0,00	0,00	0,00	0,00	0,00
11 Altri servizi generali	0,00	0,00	0,00	0,00	0,00	0,00	0,00	0,00
<b>Totale MISSIONE 01 - Servizi istituzionali, generali e di gestione</b>	<b>0,00</b>	<b>0,00</b>	<b>0,00</b>	<b>0,00</b>	<b>0,00</b>	<b>0,00</b>	<b>0,00</b>	<b>0,00</b>
<b>03 MISSIONE 3 - Ordine pubblico e sicurezza</b>								
01 Polizia locale e amministrativa	0,00	0,00	0,00	0,00	0,00	0,00	0,00	0,00
02 Sistema integrato di sicurezza urbana	0,00	0,00	0,00	0,00	0,00	0,00	0,00	0,00
<b>Totale MISSIONE 03 - Ordine pubblico e sicurezza</b>	<b>0,00</b>	<b>0,00</b>	<b>0,00</b>	<b>0,00</b>	<b>0,00</b>	<b>0,00</b>	<b>0,00</b>	<b>0,00</b>
<b>04 MISSIONE 4 - Istruzione e diritto allo studio</b>								
01 Istruzione prescolastica	0,00	0,00	0,00	0,00	0,00	0,00	0,00	0,00
02 Altri ordini di istruzione non universitaria	0,00	0,00	0,00	0,00	0,00	0,00	0,00	0,00
06 Servizi ausiliari all'istruzione	0,00	0,00	0,00	0,00	0,00	0,00	0,00	0,00
07 Diritto allo studio	0,00	0,00	0,00	0,00	0,00	0,00	0,00	0,00
<b>Totale MISSIONE 04 - Istruzione e diritto allo studio</b>	<b>0,00</b>	<b>0,00</b>	<b>0,00</b>	<b>0,00</b>	<b>0,00</b>	<b>0,00</b>	<b>0,00</b>	<b>0,00</b>

MISSIONI E PROGRAMMI	Fondo pluriennale vincolato al 31 dicembre dell'esercizio 2022	Spese impegnate negli esercizi precedenti con copertura costituita dal fondo pluriennale vincolato e imputate all'esercizio 2023	Quota del fondo pluriennale vincolato al 31 dicembre dell'esercizio 2022, non destinata ad essere utilizzata nell'esercizio 2023 e rinviata all'esercizio 2024 e successivi	Spese che si prevede di impegnare nell'esercizio 2023, con copertura costituita dal fondo pluriennale vincolato con imputazione agli esercizi :				Fondo pluriennale vincolato al 31 dicembre dell'esercizio 2023	
				2024	2025	Anni successivi	Imputazione non ancora definita		
	(a)	(b)	(c) = (a) - (b)	(d)	(e)	(f)	(g)	(h) = (c)+(d)+(e)+(f)+(g)	
<b>05</b>	<b>MISSIONE 5 - Tutela e valorizzazione dei beni e attività culturali</b>								
01	Valorizzazione dei beni di interesse storico	0,00	0,00	0,00	0,00	0,00	0,00	0,00	0,00
02	Attività culturali e interventi diversi nel settore culturale	0,00	0,00	0,00	0,00	0,00	0,00	0,00	0,00
	<b>Totale MISSIONE 05 - Tutela e valorizzazione dei beni e attività culturali</b>	0,00	0,00	0,00	0,00	0,00	0,00	0,00	0,00
<b>06</b>	<b>MISSIONE 6 - Politiche giovanili, sport e tempo libero</b>								
01	Sport e tempo libero	0,00	0,00	0,00	0,00	0,00	0,00	0,00	0,00
02	Giovani	0,00	0,00	0,00	0,00	0,00	0,00	0,00	0,00
	<b>Totale MISSIONE 06 - Politiche giovanili, sport e tempo libero</b>	0,00	0,00	0,00	0,00	0,00	0,00	0,00	0,00
<b>07</b>	<b>MISSIONE 7 - Turismo</b>								
01	Sviluppo e valorizzazione del turismo	0,00	0,00	0,00	0,00	0,00	0,00	0,00	0,00
	<b>Totale MISSIONE 07 - Turismo</b>	0,00	0,00	0,00	0,00	0,00	0,00	0,00	0,00
<b>08</b>	<b>MISSIONE 8 - Assetto del territorio ed edilizia abitativa</b>								
01	Urbanistica e assetto del territorio	0,00	0,00	0,00	0,00	0,00	0,00	0,00	0,00
02	Edilizia residenziale pubblica e locale e piani di edilizia economico-popolare	0,00	0,00	0,00	0,00	0,00	0,00	0,00	0,00
	<b>Totale MISSIONE 08 - Assetto del territorio ed edilizia abitativa</b>	0,00	0,00	0,00	0,00	0,00	0,00	0,00	0,00
<b>09</b>	<b>MISSIONE 9 - Sviluppo sostenibile e tutela del territorio e dell'ambiente</b>								
01	Difesa del suolo	0,00	0,00	0,00	0,00	0,00	0,00	0,00	0,00
02	Tutela, valorizzazione e recupero ambientale	0,00	0,00	0,00	0,00	0,00	0,00	0,00	0,00
03	Rifiuti	0,00	0,00	0,00	0,00	0,00	0,00	0,00	0,00
04	Servizio idrico integrato	0,00	0,00	0,00	0,00	0,00	0,00	0,00	0,00

Allegato b) - Fondo pluriennale vincolato

MISSIONI E PROGRAMMI	Fondo pluriennale vincolato al 31 dicembre dell'esercizio 2022	Spese impegnate negli esercizi precedenti con copertura costituita dal fondo pluriennale vincolato e imputate all'esercizio 2023	Quota del fondo pluriennale vincolato al 31 dicembre dell'esercizio 2022, non destinata ad essere utilizzata nell'esercizio 2023 e rinviata all'esercizio 2024 e successivi	Spese che si prevede di impegnare nell'esercizio 2023, con copertura costituita dal fondo pluriennale vincolato con imputazione agli esercizi :				Fondo pluriennale vincolato al 31 dicembre dell'esercizio 2023
				2024	2025	Anni successivi	Imputazione non ancora definita	
	(a)	(b)	(c) = (a) - (b)	(d)	(e)	(f)	(g)	(h) = (c)+(d)+(e)+(f)+(g)
05 Aree protette, parchi naturali, protezione naturalistica e forestazione	0,00	0,00	0,00	0,00	0,00	0,00	0,00	0,00
08 Qualità dell'aria e riduzione dell'inquinamento	0,00	0,00	0,00	0,00	0,00	0,00	0,00	0,00
<b>Totale MISSIONE 09 - Sviluppo sostenibile e tutela del territorio e dell'ambiente</b>	<b>0,00</b>	<b>0,00</b>	<b>0,00</b>	<b>0,00</b>	<b>0,00</b>	<b>0,00</b>	<b>0,00</b>	<b>0,00</b>
<b>10 MISSIONE 10 - Trasporti e diritto alla mobilità</b>								
02 Trasporto pubblico locale	0,00	0,00	0,00	0,00	0,00	0,00	0,00	0,00
05 Viabilità e infrastrutture stradali	0,00	0,00	0,00	0,00	0,00	0,00	0,00	0,00
<b>Totale MISSIONE 10 - Trasporti e diritto alla mobilità</b>	<b>0,00</b>	<b>0,00</b>	<b>0,00</b>	<b>0,00</b>	<b>0,00</b>	<b>0,00</b>	<b>0,00</b>	<b>0,00</b>
<b>11 MISSIONE 11 - Soccorso civile</b>								
01 Sistema di protezione civile	0,00	0,00	0,00	0,00	0,00	0,00	0,00	0,00
02 Interventi a seguito di calamità naturali	0,00	0,00	0,00	0,00	0,00	0,00	0,00	0,00
<b>Totale MISSIONE 11 - Soccorso civile</b>	<b>0,00</b>	<b>0,00</b>	<b>0,00</b>	<b>0,00</b>	<b>0,00</b>	<b>0,00</b>	<b>0,00</b>	<b>0,00</b>
<b>12 MISSIONE 12 - Diritti sociali, politiche sociali e famiglia</b>								
01 Interventi per l'infanzia e i minori e per asili nido	0,00	0,00	0,00	0,00	0,00	0,00	0,00	0,00
02 Interventi per la disabilità	0,00	0,00	0,00	0,00	0,00	0,00	0,00	0,00
03 Interventi per gli anziani	0,00	0,00	0,00	0,00	0,00	0,00	0,00	0,00
04 Interventi per soggetti a rischio di esclusione sociale	0,00	0,00	0,00	0,00	0,00	0,00	0,00	0,00
05 Interventi per le famiglie	0,00	0,00	0,00	0,00	0,00	0,00	0,00	0,00
06 Interventi per il diritto alla casa	0,00	0,00	0,00	0,00	0,00	0,00	0,00	0,00
08 Cooperazione e associazionismo	0,00	0,00	0,00	0,00	0,00	0,00	0,00	0,00
09 Servizio necroscopico e cimiteriale	0,00	0,00	0,00	0,00	0,00	0,00	0,00	0,00
<b>Totale MISSIONE 12 - Diritti sociali, politiche sociali e famiglia</b>	<b>0,00</b>	<b>0,00</b>	<b>0,00</b>	<b>0,00</b>	<b>0,00</b>	<b>0,00</b>	<b>0,00</b>	<b>0,00</b>
<b>14 MISSIONE 14 - Sviluppo economico e competitività</b>								

Allegato b) - Fondo pluriennale vincolato

MISSIONI E PROGRAMMI	Fondo pluriennale vincolato al 31 dicembre dell'esercizio 2022	Spese impegnate negli esercizi precedenti con copertura costituita dal fondo pluriennale vincolato e imputate all'esercizio 2023	Quota del fondo pluriennale vincolato al 31 dicembre dell'esercizio 2022, non destinata ad essere utilizzata nell'esercizio 2023 e rinviata all'esercizio 2024 e successivi	Spese che si prevede di impegnare nell'esercizio 2023, con copertura costituita dal fondo pluriennale vincolato con imputazione agli esercizi :				Fondo pluriennale vincolato al 31 dicembre dell'esercizio 2023	
				2024	2025	Anni successivi	Imputazione non ancora definita		
	(a)	(b)	(c) = (a) - (b)	(d)	(e)	(f)	(g)	(h) = (c)+(d)+(e)+(f)+(g)	
02	Commercio - reti distributive - tutela dei consumatori	0,00	0,00	0,00	0,00	0,00	0,00	0,00	0,00
	<b>Totale MISSIONE 14 - Sviluppo economico e competitività</b>	0,00	0,00	0,00	0,00	0,00	0,00	0,00	0,00
<b>15</b>	<b>MISSIONE 15 - Politiche per il lavoro e la formazione professionale</b>								
03	Sostegno all'occupazione	0,00	0,00	0,00	0,00	0,00	0,00	0,00	0,00
	<b>Totale MISSIONE 15 - Politiche per il lavoro e la formazione professionale</b>	0,00	0,00	0,00	0,00	0,00	0,00	0,00	0,00
<b>16</b>	<b>MISSIONE 16 - Agricoltura, politiche agroalimentari e pesca</b>								
02	Caccia e pesca	0,00	0,00	0,00	0,00	0,00	0,00	0,00	0,00
	<b>Totale MISSIONE 16 - Agricoltura, politiche agroalimentari e pesca</b>	0,00	0,00	0,00	0,00	0,00	0,00	0,00	0,00
<b>18</b>	<b>MISSIONE 18 - Relazioni con le altre autonomie territoriali e locali</b>								
01	Relazioni finanziarie con le altre autonomie territoriali	0,00	0,00	0,00	0,00	0,00	0,00	0,00	0,00
	<b>Totale MISSIONE 18 - Relazioni con le altre autonomie territoriali e locali</b>	0,00	0,00	0,00	0,00	0,00	0,00	0,00	0,00
<b>19</b>	<b>MISSIONE 19 - Relazioni internazionali</b>								
01	Relazioni internazionali e Cooperazione allo sviluppo	0,00	0,00	0,00	0,00	0,00	0,00	0,00	0,00
	<b>Totale MISSIONE 19 - Relazioni internazionali</b>	0,00	0,00	0,00	0,00	0,00	0,00	0,00	0,00
<b>20</b>	<b>MISSIONE 20 - Fondi e accantonamenti</b>								
01	Fondo di riserva	0,00	0,00	0,00	0,00	0,00	0,00	0,00	0,00
02	Fondo crediti di dubbia esigibilità	0,00	0,00	0,00	0,00	0,00	0,00	0,00	0,00
03	Altri fondi	0,00	0,00	0,00	0,00	0,00	0,00	0,00	0,00
	<b>Totale MISSIONE 20 - Fondi e accantonamenti</b>	0,00	0,00	0,00	0,00	0,00	0,00	0,00	0,00

Allegato b) - Fondo pluriennale vincolato

MISSIONI E PROGRAMMI	Fondo pluriennale vincolato al 31 dicembre dell'esercizio 2022	Spese impegnate negli esercizi precedenti con copertura costituita dal fondo pluriennale vincolato e imputate all'esercizio 2023	Quota del fondo pluriennale vincolato al 31 dicembre dell'esercizio 2022, non destinata ad essere utilizzata nell'esercizio 2023 e rinviata all'esercizio 2024 e successivi	Spese che si prevede di impegnare nell'esercizio 2023, con copertura costituita dal fondo pluriennale vincolato con imputazione agli esercizi :				Fondo pluriennale vincolato al 31 dicembre dell'esercizio 2023
				2024	2025	Anni successivi	Imputazione non ancora definita	
	(a)	(b)	(c) = (a) - (b)	(d)	(e)	(f)	(g)	(h) = (c)+(d)+(e)+(f)+(g)
<b>50 MISSIONE 50 - Debito pubblico</b>								
01 Quota interessi ammortamento mutui e prestiti obbligazionari	0,00	0,00	0,00	0,00	0,00	0,00	0,00	0,00
02 Quota capitale ammortamento mutui e prestiti obbligazionari	0,00	0,00	0,00	0,00	0,00	0,00	0,00	0,00
<b>Totale MISSIONE 50 - Debito pubblico</b>	<b>0,00</b>	<b>0,00</b>	<b>0,00</b>	<b>0,00</b>	<b>0,00</b>	<b>0,00</b>	<b>0,00</b>	<b>0,00</b>
<b>60 MISSIONE 60 - Anticipazioni finanziarie</b>								
01 Restituzione anticipazione di tesoreria	0,00	0,00	0,00	0,00	0,00	0,00	0,00	0,00
<b>Totale MISSIONE 60 - Anticipazioni finanziarie</b>	<b>0,00</b>	<b>0,00</b>	<b>0,00</b>	<b>0,00</b>	<b>0,00</b>	<b>0,00</b>	<b>0,00</b>	<b>0,00</b>
<b>99 MISSIONE 99 - Servizi per conto terzi</b>								
01 Servizi per conto terzi e Partite di giro	0,00	0,00	0,00	0,00	0,00	0,00	0,00	0,00
<b>Totale MISSIONE 99 - Servizi per conto terzi</b>	<b>0,00</b>	<b>0,00</b>	<b>0,00</b>	<b>0,00</b>	<b>0,00</b>	<b>0,00</b>	<b>0,00</b>	<b>0,00</b>
<b>TOTALE</b>	<b>0,00</b>	<b>0,00</b>	<b>0,00</b>	<b>0,00</b>	<b>0,00</b>	<b>0,00</b>	<b>0,00</b>	<b>0,00</b>

**COMPOSIZIONE PER MISSIONI E PROGRAMMI DEL FONDO PLURIENNALE VINCOLATO DELL'ESERCIZIO 2024**

MISSIONI E PROGRAMMI	Fondo pluriennale vincolato al 31 dicembre dell'esercizio 2023	Spese impegnate negli esercizi precedenti con copertura costituita dal fondo pluriennale vincolato e imputate all'esercizio 2024	Quota del fondo pluriennale vincolato al 31 dicembre dell'esercizio 2023, non destinata ad essere utilizzata nell'esercizio 2024 e rinviata all'esercizio 2025 e successivi	Spese che si prevede di impegnare nell'esercizio 2024, con copertura costituita dal fondo pluriennale vincolato con imputazione agli esercizi :				Fondo pluriennale vincolato al 31 dicembre dell'esercizio 2024
				2025	2026	Anni successivi	Imputazione non ancora definita	
	(a)	(b)	(c) = (a) - (b)	(d)	(e)	(f)	(g)	(h) = (c)+(d)+(e)+(f)+(g)
<b>01 MISSIONE 1 - Servizi istituzionali, generali e di gestione</b>								
01 Organi istituzionali	0,00	0,00	0,00	0,00	0,00	0,00	0,00	0,00
02 Segreteria generale	0,00	0,00	0,00	0,00	0,00	0,00	0,00	0,00
03 Gestione economica, finanziaria, programmazione e provveditorato	0,00	0,00	0,00	0,00	0,00	0,00	0,00	0,00
04 Gestione delle entrate tributarie e servizi fiscali	0,00	0,00	0,00	0,00	0,00	0,00	0,00	0,00
05 Gestione dei beni demaniali e patrimoniali	0,00	0,00	0,00	0,00	0,00	0,00	0,00	0,00
06 Ufficio tecnico	0,00	0,00	0,00	0,00	0,00	0,00	0,00	0,00
07 Elezioni e consultazioni popolari - Anagrafe e stato civile	0,00	0,00	0,00	0,00	0,00	0,00	0,00	0,00
08 Statistica e sistemi informativi	0,00	0,00	0,00	0,00	0,00	0,00	0,00	0,00
10 Risorse umane	0,00	0,00	0,00	0,00	0,00	0,00	0,00	0,00
11 Altri servizi generali	0,00	0,00	0,00	0,00	0,00	0,00	0,00	0,00
<b>Totale MISSIONE 01 - Servizi istituzionali, generali e di gestione</b>	<b>0,00</b>	<b>0,00</b>	<b>0,00</b>	<b>0,00</b>	<b>0,00</b>	<b>0,00</b>	<b>0,00</b>	<b>0,00</b>
<b>03 MISSIONE 3 - Ordine pubblico e sicurezza</b>								
01 Polizia locale e amministrativa	0,00	0,00	0,00	0,00	0,00	0,00	0,00	0,00
02 Sistema integrato di sicurezza urbana	0,00	0,00	0,00	0,00	0,00	0,00	0,00	0,00
<b>Totale MISSIONE 03 - Ordine pubblico e sicurezza</b>	<b>0,00</b>	<b>0,00</b>	<b>0,00</b>	<b>0,00</b>	<b>0,00</b>	<b>0,00</b>	<b>0,00</b>	<b>0,00</b>
<b>04 MISSIONE 4 - Istruzione e diritto allo studio</b>								
01 Istruzione prescolastica	0,00	0,00	0,00	0,00	0,00	0,00	0,00	0,00
02 Altri ordini di istruzione non universitaria	0,00	0,00	0,00	0,00	0,00	0,00	0,00	0,00
06 Servizi ausiliari all'istruzione	0,00	0,00	0,00	0,00	0,00	0,00	0,00	0,00
07 Diritto allo studio	0,00	0,00	0,00	0,00	0,00	0,00	0,00	0,00
<b>Totale MISSIONE 04 - Istruzione e diritto allo studio</b>	<b>0,00</b>	<b>0,00</b>	<b>0,00</b>	<b>0,00</b>	<b>0,00</b>	<b>0,00</b>	<b>0,00</b>	<b>0,00</b>

MISSIONI E PROGRAMMI	Fondo pluriennale vincolato al 31 dicembre dell'esercizio 2023	Spese impegnate negli esercizi precedenti con copertura costituita dal fondo pluriennale vincolato e imputate all'esercizio 2024	Quota del fondo pluriennale vincolato al 31 dicembre dell'esercizio 2023, non destinata ad essere utilizzata nell'esercizio 2024 e rinviata all'esercizio 2025 e successivi	Spese che si prevede di impegnare nell'esercizio 2024, con copertura costituita dal fondo pluriennale vincolato con imputazione agli esercizi :				Fondo pluriennale vincolato al 31 dicembre dell'esercizio 2024	
				2025	2026	Anni successivi	Imputazione non ancora definita		
	(a)	(b)	(c) = (a) - (b)	(d)	(e)	(f)	(g)	(h) = (c)+(d)+(e)+(f)+(g)	
<b>05</b>	<b>MISSIONE 5 - Tutela e valorizzazione dei beni e attività culturali</b>								
01	Valorizzazione dei beni di interesse storico	0,00	0,00	0,00	0,00	0,00	0,00	0,00	0,00
02	Attività culturali e interventi diversi nel settore culturale	0,00	0,00	0,00	0,00	0,00	0,00	0,00	0,00
	<b>Totale MISSIONE 05 - Tutela e valorizzazione dei beni e attività culturali</b>	0,00	0,00	0,00	0,00	0,00	0,00	0,00	0,00
<b>06</b>	<b>MISSIONE 6 - Politiche giovanili, sport e tempo libero</b>								
01	Sport e tempo libero	0,00	0,00	0,00	0,00	0,00	0,00	0,00	0,00
02	Giovani	0,00	0,00	0,00	0,00	0,00	0,00	0,00	0,00
	<b>Totale MISSIONE 06 - Politiche giovanili, sport e tempo libero</b>	0,00	0,00	0,00	0,00	0,00	0,00	0,00	0,00
<b>07</b>	<b>MISSIONE 7 - Turismo</b>								
01	Sviluppo e valorizzazione del turismo	0,00	0,00	0,00	0,00	0,00	0,00	0,00	0,00
	<b>Totale MISSIONE 07 - Turismo</b>	0,00	0,00	0,00	0,00	0,00	0,00	0,00	0,00
<b>08</b>	<b>MISSIONE 8 - Assetto del territorio ed edilizia abitativa</b>								
01	Urbanistica e assetto del territorio	0,00	0,00	0,00	0,00	0,00	0,00	0,00	0,00
02	Edilizia residenziale pubblica e locale e piani di edilizia economico-popolare	0,00	0,00	0,00	0,00	0,00	0,00	0,00	0,00
	<b>Totale MISSIONE 08 - Assetto del territorio ed edilizia abitativa</b>	0,00	0,00	0,00	0,00	0,00	0,00	0,00	0,00
<b>09</b>	<b>MISSIONE 9 - Sviluppo sostenibile e tutela del territorio e dell'ambiente</b>								
01	Difesa del suolo	0,00	0,00	0,00	0,00	0,00	0,00	0,00	0,00
02	Tutela, valorizzazione e recupero ambientale	0,00	0,00	0,00	0,00	0,00	0,00	0,00	0,00
03	Rifiuti	0,00	0,00	0,00	0,00	0,00	0,00	0,00	0,00
04	Servizio idrico integrato	0,00	0,00	0,00	0,00	0,00	0,00	0,00	0,00

Allegato b) - Fondo pluriennale vincolato

MISSIONI E PROGRAMMI	Fondo pluriennale vincolato al 31 dicembre dell'esercizio 2023	Spese impegnate negli esercizi precedenti con copertura costituita dal fondo pluriennale vincolato e imputate all'esercizio 2024	Quota del fondo pluriennale vincolato al 31 dicembre dell'esercizio 2023, non destinata ad essere utilizzata nell'esercizio 2024 e rinviata all'esercizio 2025 e successivi	Spese che si prevede di impegnare nell'esercizio 2024, con copertura costituita dal fondo pluriennale vincolato con imputazione agli esercizi :				Fondo pluriennale vincolato al 31 dicembre dell'esercizio 2024
				2025	2026	Anni successivi	Imputazione non ancora definita	
	(a)	(b)	(c) = (a) - (b)	(d)	(e)	(f)	(g)	(h) = (c)+(d)+(e)+(f)+(g)
05 Aree protette, parchi naturali, protezione naturalistica e forestazione	0,00	0,00	0,00	0,00	0,00	0,00	0,00	0,00
08 Qualità dell'aria e riduzione dell'inquinamento	0,00	0,00	0,00	0,00	0,00	0,00	0,00	0,00
<b>Totale MISSIONE 09 - Sviluppo sostenibile e tutela del territorio e dell'ambiente</b>	<b>0,00</b>	<b>0,00</b>	<b>0,00</b>	<b>0,00</b>	<b>0,00</b>	<b>0,00</b>	<b>0,00</b>	<b>0,00</b>
<b>10 MISSIONE 10 - Trasporti e diritto alla mobilità</b>								
02 Trasporto pubblico locale	0,00	0,00	0,00	0,00	0,00	0,00	0,00	0,00
05 Viabilità e infrastrutture stradali	0,00	0,00	0,00	0,00	0,00	0,00	0,00	0,00
<b>Totale MISSIONE 10 - Trasporti e diritto alla mobilità</b>	<b>0,00</b>	<b>0,00</b>	<b>0,00</b>	<b>0,00</b>	<b>0,00</b>	<b>0,00</b>	<b>0,00</b>	<b>0,00</b>
<b>11 MISSIONE 11 - Soccorso civile</b>								
01 Sistema di protezione civile	0,00	0,00	0,00	0,00	0,00	0,00	0,00	0,00
02 Interventi a seguito di calamità naturali	0,00	0,00	0,00	0,00	0,00	0,00	0,00	0,00
<b>Totale MISSIONE 11 - Soccorso civile</b>	<b>0,00</b>	<b>0,00</b>	<b>0,00</b>	<b>0,00</b>	<b>0,00</b>	<b>0,00</b>	<b>0,00</b>	<b>0,00</b>
<b>12 MISSIONE 12 - Diritti sociali, politiche sociali e famiglia</b>								
01 Interventi per l'infanzia e i minori e per asili nido	0,00	0,00	0,00	0,00	0,00	0,00	0,00	0,00
02 Interventi per la disabilità	0,00	0,00	0,00	0,00	0,00	0,00	0,00	0,00
03 Interventi per gli anziani	0,00	0,00	0,00	0,00	0,00	0,00	0,00	0,00
04 Interventi per soggetti a rischio di esclusione sociale	0,00	0,00	0,00	0,00	0,00	0,00	0,00	0,00
05 Interventi per le famiglie	0,00	0,00	0,00	0,00	0,00	0,00	0,00	0,00
06 Interventi per il diritto alla casa	0,00	0,00	0,00	0,00	0,00	0,00	0,00	0,00
08 Cooperazione e associazionismo	0,00	0,00	0,00	0,00	0,00	0,00	0,00	0,00
09 Servizio necroscopico e cimiteriale	0,00	0,00	0,00	0,00	0,00	0,00	0,00	0,00
<b>Totale MISSIONE 12 - Diritti sociali, politiche sociali e famiglia</b>	<b>0,00</b>	<b>0,00</b>	<b>0,00</b>	<b>0,00</b>	<b>0,00</b>	<b>0,00</b>	<b>0,00</b>	<b>0,00</b>
<b>14 MISSIONE 14 - Sviluppo economico e competitività</b>								

Allegato b) - Fondo pluriennale vincolato

MISSIONI E PROGRAMMI	Fondo pluriennale vincolato al 31 dicembre dell'esercizio 2023	Spese impegnate negli esercizi precedenti con copertura costituita dal fondo pluriennale vincolato e imputate all'esercizio 2024	Quota del fondo pluriennale vincolato al 31 dicembre dell'esercizio 2023, non destinata ad essere utilizzata nell'esercizio 2024 e rinviata all'esercizio 2025 e successivi	Spese che si prevede di impegnare nell'esercizio 2024, con copertura costituita dal fondo pluriennale vincolato con imputazione agli esercizi :				Fondo pluriennale vincolato al 31 dicembre dell'esercizio 2024	
				2025	2026	Anni successivi	Imputazione non ancora definita		
	(a)	(b)	(c) = (a) - (b)	(d)	(e)	(f)	(g)	(h) = (c)+(d)+(e)+(f)+(g)	
02	Commercio - reti distributive - tutela dei consumatori	0,00	0,00	0,00	0,00	0,00	0,00	0,00	0,00
	<b>Totale MISSIONE 14 - Sviluppo economico e competitività</b>	0,00	0,00	0,00	0,00	0,00	0,00	0,00	0,00
<b>15</b>	<b>MISSIONE 15 - Politiche per il lavoro e la formazione professionale</b>								
03	Sostegno all'occupazione	0,00	0,00	0,00	0,00	0,00	0,00	0,00	0,00
	<b>Totale MISSIONE 15 - Politiche per il lavoro e la formazione professionale</b>	0,00	0,00	0,00	0,00	0,00	0,00	0,00	0,00
<b>16</b>	<b>MISSIONE 16 - Agricoltura, politiche agroalimentari e pesca</b>								
02	Caccia e pesca	0,00	0,00	0,00	0,00	0,00	0,00	0,00	0,00
	<b>Totale MISSIONE 16 - Agricoltura, politiche agroalimentari e pesca</b>	0,00	0,00	0,00	0,00	0,00	0,00	0,00	0,00
<b>18</b>	<b>MISSIONE 18 - Relazioni con le altre autonomie territoriali e locali</b>								
01	Relazioni finanziarie con le altre autonomie territoriali	0,00	0,00	0,00	0,00	0,00	0,00	0,00	0,00
	<b>Totale MISSIONE 18 - Relazioni con le altre autonomie territoriali e locali</b>	0,00	0,00	0,00	0,00	0,00	0,00	0,00	0,00
<b>19</b>	<b>MISSIONE 19 - Relazioni internazionali</b>								
01	Relazioni internazionali e Cooperazione allo sviluppo	0,00	0,00	0,00	0,00	0,00	0,00	0,00	0,00
	<b>Totale MISSIONE 19 - Relazioni internazionali</b>	0,00	0,00	0,00	0,00	0,00	0,00	0,00	0,00
<b>20</b>	<b>MISSIONE 20 - Fondi e accantonamenti</b>								
01	Fondo di riserva	0,00	0,00	0,00	0,00	0,00	0,00	0,00	0,00
02	Fondo crediti di dubbia esigibilità	0,00	0,00	0,00	0,00	0,00	0,00	0,00	0,00
03	Altri fondi	0,00	0,00	0,00	0,00	0,00	0,00	0,00	0,00
	<b>Totale MISSIONE 20 - Fondi e accantonamenti</b>	0,00	0,00	0,00	0,00	0,00	0,00	0,00	0,00

Allegato b) - Fondo pluriennale vincolato

MISSIONI E PROGRAMMI	Fondo pluriennale vincolato al 31 dicembre dell'esercizio 2023	Spese impegnate negli esercizi precedenti con copertura costituita dal fondo pluriennale vincolato e imputate all'esercizio 2024	Quota del fondo pluriennale vincolato al 31 dicembre dell'esercizio 2023, non destinata ad essere utilizzata nell'esercizio 2024 e rinviata all'esercizio 2025 e successivi	Spese che si prevede di impegnare nell'esercizio 2024, con copertura costituita dal fondo pluriennale vincolato con imputazione agli esercizi :				Fondo pluriennale vincolato al 31 dicembre dell'esercizio 2024
				2025	2026	Anni successivi	Imputazione non ancora definita	
	(a)	(b)	(c) = (a) - (b)	(d)	(e)	(f)	(g)	(h) = (c)+(d)+(e)+(f)+(g)
<b>50 MISSIONE 50 - Debito pubblico</b>								
01 Quota interessi ammortamento mutui e prestiti obbligazionari	0,00	0,00	0,00	0,00	0,00	0,00	0,00	0,00
02 Quota capitale ammortamento mutui e prestiti obbligazionari	0,00	0,00	0,00	0,00	0,00	0,00	0,00	0,00
<b>Totale MISSIONE 50 - Debito pubblico</b>	<b>0,00</b>	<b>0,00</b>	<b>0,00</b>	<b>0,00</b>	<b>0,00</b>	<b>0,00</b>	<b>0,00</b>	<b>0,00</b>
<b>60 MISSIONE 60 - Anticipazioni finanziarie</b>								
01 Restituzione anticipazione di tesoreria	0,00	0,00	0,00	0,00	0,00	0,00	0,00	0,00
<b>Totale MISSIONE 60 - Anticipazioni finanziarie</b>	<b>0,00</b>	<b>0,00</b>	<b>0,00</b>	<b>0,00</b>	<b>0,00</b>	<b>0,00</b>	<b>0,00</b>	<b>0,00</b>
<b>99 MISSIONE 99 - Servizi per conto terzi</b>								
01 Servizi per conto terzi e Partite di giro	0,00	0,00	0,00	0,00	0,00	0,00	0,00	0,00
<b>Totale MISSIONE 99 - Servizi per conto terzi</b>	<b>0,00</b>	<b>0,00</b>	<b>0,00</b>	<b>0,00</b>	<b>0,00</b>	<b>0,00</b>	<b>0,00</b>	<b>0,00</b>
<b>TOTALE</b>	<b>0,00</b>	<b>0,00</b>	<b>0,00</b>	<b>0,00</b>	<b>0,00</b>	<b>0,00</b>	<b>0,00</b>	<b>0,00</b>

**COMPOSIZIONE PER MISSIONI E PROGRAMMI DEL FONDO PLURIENNALE VINCOLATO DELL'ESERCIZIO 2025**

MISSIONI E PROGRAMMI	Fondo pluriennale vincolato al 31 dicembre dell'esercizio 2024	Spese impegnate negli esercizi precedenti con copertura costituita dal fondo pluriennale vincolato e imputate all'esercizio 2025	Quota del fondo pluriennale vincolato al 31 dicembre dell'esercizio 2024, non destinata ad essere utilizzata nell'esercizio 2025 e rinviata all'esercizio 2026 e successivi	Spese che si prevede di impegnare nell'esercizio 2025, con copertura costituita dal fondo pluriennale vincolato con imputazione agli esercizi :				Fondo pluriennale vincolato al 31 dicembre dell'esercizio 2025
				2026	2027	Anni successivi	Imputazione non ancora definita	
	(a)	(b)	(c) = (a) - (b)	(d)	(e)	(f)	(g)	(h) = (c)+(d)+(e)+(f)+(g)
<b>01 MISSIONE 1 - Servizi istituzionali, generali e di gestione</b>								
01 Organi istituzionali	0,00	0,00	0,00	0,00	0,00	0,00	0,00	0,00
02 Segreteria generale	0,00	0,00	0,00	0,00	0,00	0,00	0,00	0,00
03 Gestione economica, finanziaria, programmazione e provveditorato	0,00	0,00	0,00	0,00	0,00	0,00	0,00	0,00
04 Gestione delle entrate tributarie e servizi fiscali	0,00	0,00	0,00	0,00	0,00	0,00	0,00	0,00
05 Gestione dei beni demaniali e patrimoniali	0,00	0,00	0,00	0,00	0,00	0,00	0,00	0,00
06 Ufficio tecnico	0,00	0,00	0,00	0,00	0,00	0,00	0,00	0,00
07 Elezioni e consultazioni popolari - Anagrafe e stato civile	0,00	0,00	0,00	0,00	0,00	0,00	0,00	0,00
08 Statistica e sistemi informativi	0,00	0,00	0,00	0,00	0,00	0,00	0,00	0,00
10 Risorse umane	0,00	0,00	0,00	0,00	0,00	0,00	0,00	0,00
11 Altri servizi generali	0,00	0,00	0,00	0,00	0,00	0,00	0,00	0,00
<b>Totale MISSIONE 01 - Servizi istituzionali, generali e di gestione</b>	<b>0,00</b>	<b>0,00</b>	<b>0,00</b>	<b>0,00</b>	<b>0,00</b>	<b>0,00</b>	<b>0,00</b>	<b>0,00</b>
<b>03 MISSIONE 3 - Ordine pubblico e sicurezza</b>								
01 Polizia locale e amministrativa	0,00	0,00	0,00	0,00	0,00	0,00	0,00	0,00
02 Sistema integrato di sicurezza urbana	0,00	0,00	0,00	0,00	0,00	0,00	0,00	0,00
<b>Totale MISSIONE 03 - Ordine pubblico e sicurezza</b>	<b>0,00</b>	<b>0,00</b>	<b>0,00</b>	<b>0,00</b>	<b>0,00</b>	<b>0,00</b>	<b>0,00</b>	<b>0,00</b>
<b>04 MISSIONE 4 - Istruzione e diritto allo studio</b>								
01 Istruzione prescolastica	0,00	0,00	0,00	0,00	0,00	0,00	0,00	0,00
02 Altri ordini di istruzione non universitaria	0,00	0,00	0,00	0,00	0,00	0,00	0,00	0,00
06 Servizi ausiliari all'istruzione	0,00	0,00	0,00	0,00	0,00	0,00	0,00	0,00
07 Diritto allo studio	0,00	0,00	0,00	0,00	0,00	0,00	0,00	0,00
<b>Totale MISSIONE 04 - Istruzione e diritto allo studio</b>	<b>0,00</b>	<b>0,00</b>	<b>0,00</b>	<b>0,00</b>	<b>0,00</b>	<b>0,00</b>	<b>0,00</b>	<b>0,00</b>

MISSIONI E PROGRAMMI	Fondo pluriennale vincolato al 31 dicembre dell'esercizio 2024	Spese impegnate negli esercizi precedenti con copertura costituita dal fondo pluriennale vincolato e imputate all'esercizio 2025	Quota del fondo pluriennale vincolato al 31 dicembre dell'esercizio 2024, non destinata ad essere utilizzata nell'esercizio 2025 e rinviata all'esercizio 2026 e successivi	Spese che si prevede di impegnare nell'esercizio 2025, con copertura costituita dal fondo pluriennale vincolato con imputazione agli esercizi :				Fondo pluriennale vincolato al 31 dicembre dell'esercizio 2025	
				2026	2027	Anni successivi	Imputazione non ancora definita		
	(a)	(b)	(c) = (a) - (b)	(d)	(e)	(f)	(g)	(h) = (c)+(d)+(e)+(f)+(g)	
<b>05</b>	<b>MISSIONE 5 - Tutela e valorizzazione dei beni e attività culturali</b>								
01	Valorizzazione dei beni di interesse storico	0,00	0,00	0,00	0,00	0,00	0,00	0,00	0,00
02	Attività culturali e interventi diversi nel settore culturale	0,00	0,00	0,00	0,00	0,00	0,00	0,00	0,00
	<b>Totale MISSIONE 05 - Tutela e valorizzazione dei beni e attività culturali</b>	0,00	0,00	0,00	0,00	0,00	0,00	0,00	0,00
<b>06</b>	<b>MISSIONE 6 - Politiche giovanili, sport e tempo libero</b>								
01	Sport e tempo libero	0,00	0,00	0,00	0,00	0,00	0,00	0,00	0,00
02	Giovani	0,00	0,00	0,00	0,00	0,00	0,00	0,00	0,00
	<b>Totale MISSIONE 06 - Politiche giovanili, sport e tempo libero</b>	0,00	0,00	0,00	0,00	0,00	0,00	0,00	0,00
<b>07</b>	<b>MISSIONE 7 - Turismo</b>								
01	Sviluppo e valorizzazione del turismo	0,00	0,00	0,00	0,00	0,00	0,00	0,00	0,00
	<b>Totale MISSIONE 07 - Turismo</b>	0,00	0,00	0,00	0,00	0,00	0,00	0,00	0,00
<b>08</b>	<b>MISSIONE 8 - Assetto del territorio ed edilizia abitativa</b>								
01	Urbanistica e assetto del territorio	0,00	0,00	0,00	0,00	0,00	0,00	0,00	0,00
02	Edilizia residenziale pubblica e locale e piani di edilizia economico-popolare	0,00	0,00	0,00	0,00	0,00	0,00	0,00	0,00
	<b>Totale MISSIONE 08 - Assetto del territorio ed edilizia abitativa</b>	0,00	0,00	0,00	0,00	0,00	0,00	0,00	0,00
<b>09</b>	<b>MISSIONE 9 - Sviluppo sostenibile e tutela del territorio e dell'ambiente</b>								
01	Difesa del suolo	0,00	0,00	0,00	0,00	0,00	0,00	0,00	0,00
02	Tutela, valorizzazione e recupero ambientale	0,00	0,00	0,00	0,00	0,00	0,00	0,00	0,00
03	Rifiuti	0,00	0,00	0,00	0,00	0,00	0,00	0,00	0,00
04	Servizio idrico integrato	0,00	0,00	0,00	0,00	0,00	0,00	0,00	0,00

MISSIONI E PROGRAMMI	Fondo pluriennale vincolato al 31 dicembre dell'esercizio 2024	Spese impegnate negli esercizi precedenti con copertura costituita dal fondo pluriennale vincolato e imputate all'esercizio 2025	Quota del fondo pluriennale vincolato al 31 dicembre dell'esercizio 2024, non destinata ad essere utilizzata nell'esercizio 2025 e rinviata all'esercizio 2026 e successivi	Spese che si prevede di impegnare nell'esercizio 2025, con copertura costituita dal fondo pluriennale vincolato con imputazione agli esercizi :				Fondo pluriennale vincolato al 31 dicembre dell'esercizio 2025
				2026	2027	Anni successivi	Imputazione non ancora definita	
	(a)	(b)	(c) = (a) - (b)	(d)	(e)	(f)	(g)	(h) = (c)+(d)+(e)+(f)+(g)
05 Aree protette, parchi naturali, protezione naturalistica e forestazione	0,00	0,00	0,00	0,00	0,00	0,00	0,00	0,00
08 Qualità dell'aria e riduzione dell'inquinamento	0,00	0,00	0,00	0,00	0,00	0,00	0,00	0,00
<b>Totale MISSIONE 09 - Sviluppo sostenibile e tutela del territorio e dell'ambiente</b>	<b>0,00</b>	<b>0,00</b>	<b>0,00</b>	<b>0,00</b>	<b>0,00</b>	<b>0,00</b>	<b>0,00</b>	<b>0,00</b>
<b>10 MISSIONE 10 - Trasporti e diritto alla mobilità</b>								
02 Trasporto pubblico locale	0,00	0,00	0,00	0,00	0,00	0,00	0,00	0,00
05 Viabilità e infrastrutture stradali	0,00	0,00	0,00	0,00	0,00	0,00	0,00	0,00
<b>Totale MISSIONE 10 - Trasporti e diritto alla mobilità</b>	<b>0,00</b>	<b>0,00</b>	<b>0,00</b>	<b>0,00</b>	<b>0,00</b>	<b>0,00</b>	<b>0,00</b>	<b>0,00</b>
<b>11 MISSIONE 11 - Soccorso civile</b>								
01 Sistema di protezione civile	0,00	0,00	0,00	0,00	0,00	0,00	0,00	0,00
02 Interventi a seguito di calamità naturali	0,00	0,00	0,00	0,00	0,00	0,00	0,00	0,00
<b>Totale MISSIONE 11 - Soccorso civile</b>	<b>0,00</b>	<b>0,00</b>	<b>0,00</b>	<b>0,00</b>	<b>0,00</b>	<b>0,00</b>	<b>0,00</b>	<b>0,00</b>
<b>12 MISSIONE 12 - Diritti sociali, politiche sociali e famiglia</b>								
01 Interventi per l'infanzia e i minori e per asili nido	0,00	0,00	0,00	0,00	0,00	0,00	0,00	0,00
02 Interventi per la disabilità	0,00	0,00	0,00	0,00	0,00	0,00	0,00	0,00
03 Interventi per gli anziani	0,00	0,00	0,00	0,00	0,00	0,00	0,00	0,00
04 Interventi per soggetti a rischio di esclusione sociale	0,00	0,00	0,00	0,00	0,00	0,00	0,00	0,00
05 Interventi per le famiglie	0,00	0,00	0,00	0,00	0,00	0,00	0,00	0,00
06 Interventi per il diritto alla casa	0,00	0,00	0,00	0,00	0,00	0,00	0,00	0,00
08 Cooperazione e associazionismo	0,00	0,00	0,00	0,00	0,00	0,00	0,00	0,00
09 Servizio necroscopico e cimiteriale	0,00	0,00	0,00	0,00	0,00	0,00	0,00	0,00
<b>Totale MISSIONE 12 - Diritti sociali, politiche sociali e famiglia</b>	<b>0,00</b>	<b>0,00</b>	<b>0,00</b>	<b>0,00</b>	<b>0,00</b>	<b>0,00</b>	<b>0,00</b>	<b>0,00</b>
<b>14 MISSIONE 14 - Sviluppo economico e competitività</b>								

Allegato b) - Fondo pluriennale vincolato

MISSIONI E PROGRAMMI	Fondo pluriennale vincolato al 31 dicembre dell'esercizio 2024	Spese impegnate negli esercizi precedenti con copertura costituita dal fondo pluriennale vincolato e imputate all'esercizio 2025	Quota del fondo pluriennale vincolato al 31 dicembre dell'esercizio 2024, non destinata ad essere utilizzata nell'esercizio 2025 e rinviata all'esercizio 2026 e successivi	Spese che si prevede di impegnare nell'esercizio 2025, con copertura costituita dal fondo pluriennale vincolato con imputazione agli esercizi :				Fondo pluriennale vincolato al 31 dicembre dell'esercizio 2025
				2026	2027	Anni successivi	Imputazione non ancora definita	
	(a)	(b)	(c) = (a) - (b)	(d)	(e)	(f)	(g)	(h) = (c)+(d)+(e)+(f)+(g)
02	Commercio - reti distributive - tutela dei consumatori	0,00	0,00	0,00	0,00	0,00	0,00	0,00
	<b>Totale MISSIONE 14 - Sviluppo economico e competitività</b>	0,00	0,00	0,00	0,00	0,00	0,00	0,00
<b>15</b>	<b>MISSIONE 15 - Politiche per il lavoro e la formazione professionale</b>							
03	Sostegno all'occupazione	0,00	0,00	0,00	0,00	0,00	0,00	0,00
	<b>Totale MISSIONE 15 - Politiche per il lavoro e la formazione professionale</b>	0,00	0,00	0,00	0,00	0,00	0,00	0,00
<b>16</b>	<b>MISSIONE 16 - Agricoltura, politiche agroalimentari e pesca</b>							
02	Caccia e pesca	0,00	0,00	0,00	0,00	0,00	0,00	0,00
	<b>Totale MISSIONE 16 - Agricoltura, politiche agroalimentari e pesca</b>	0,00	0,00	0,00	0,00	0,00	0,00	0,00
<b>18</b>	<b>MISSIONE 18 - Relazioni con le altre autonomie territoriali e locali</b>							
01	Relazioni finanziarie con le altre autonomie territoriali	0,00	0,00	0,00	0,00	0,00	0,00	0,00
	<b>Totale MISSIONE 18 - Relazioni con le altre autonomie territoriali e locali</b>	0,00	0,00	0,00	0,00	0,00	0,00	0,00
<b>19</b>	<b>MISSIONE 19 - Relazioni internazionali</b>							
01	Relazioni internazionali e Cooperazione allo sviluppo	0,00	0,00	0,00	0,00	0,00	0,00	0,00
	<b>Totale MISSIONE 19 - Relazioni internazionali</b>	0,00	0,00	0,00	0,00	0,00	0,00	0,00
<b>20</b>	<b>MISSIONE 20 - Fondi e accantonamenti</b>							
01	Fondo di riserva	0,00	0,00	0,00	0,00	0,00	0,00	0,00
02	Fondo crediti di dubbia esigibilità	0,00	0,00	0,00	0,00	0,00	0,00	0,00
03	Altri fondi	0,00	0,00	0,00	0,00	0,00	0,00	0,00
	<b>Totale MISSIONE 20 - Fondi e accantonamenti</b>	0,00	0,00	0,00	0,00	0,00	0,00	0,00

Allegato b) - Fondo pluriennale vincolato

MISSIONI E PROGRAMMI	Fondo pluriennale vincolato al 31 dicembre dell'esercizio 2024	Spese impegnate negli esercizi precedenti con copertura costituita dal fondo pluriennale vincolato e imputate all'esercizio 2025	Quota del fondo pluriennale vincolato al 31 dicembre dell'esercizio 2024, non destinata ad essere utilizzata nell'esercizio 2025 e rinviata all'esercizio 2026 e successivi	Spese che si prevede di impegnare nell'esercizio 2025, con copertura costituita dal fondo pluriennale vincolato con imputazione agli esercizi :				Fondo pluriennale vincolato al 31 dicembre dell'esercizio 2025
				2026	2027	Anni successivi	Imputazione non ancora definita	
	(a)	(b)	(c) = (a) - (b)	(d)	(e)	(f)	(g)	(h) = (c)+(d)+(e)+(f)+(g)
<b>50 MISSIONE 50 - Debito pubblico</b>								
01 Quota interessi ammortamento mutui e prestiti obbligazionari	0,00	0,00	0,00	0,00	0,00	0,00	0,00	0,00
02 Quota capitale ammortamento mutui e prestiti obbligazionari	0,00	0,00	0,00	0,00	0,00	0,00	0,00	0,00
<b>Totale MISSIONE 50 - Debito pubblico</b>	<b>0,00</b>	<b>0,00</b>	<b>0,00</b>	<b>0,00</b>	<b>0,00</b>	<b>0,00</b>	<b>0,00</b>	<b>0,00</b>
<b>60 MISSIONE 60 - Anticipazioni finanziarie</b>								
01 Restituzione anticipazione di tesoreria	0,00	0,00	0,00	0,00	0,00	0,00	0,00	0,00
<b>Totale MISSIONE 60 - Anticipazioni finanziarie</b>	<b>0,00</b>	<b>0,00</b>	<b>0,00</b>	<b>0,00</b>	<b>0,00</b>	<b>0,00</b>	<b>0,00</b>	<b>0,00</b>
<b>99 MISSIONE 99 - Servizi per conto terzi</b>								
01 Servizi per conto terzi e Partite di giro	0,00	0,00	0,00	0,00	0,00	0,00	0,00	0,00
<b>Totale MISSIONE 99 - Servizi per conto terzi</b>	<b>0,00</b>	<b>0,00</b>	<b>0,00</b>	<b>0,00</b>	<b>0,00</b>	<b>0,00</b>	<b>0,00</b>	<b>0,00</b>
<b>TOTALE</b>	<b>0,00</b>	<b>0,00</b>	<b>0,00</b>	<b>0,00</b>	<b>0,00</b>	<b>0,00</b>	<b>0,00</b>	<b>0,00</b>

COMPOSIZIONE DELL'ACCANTONAMENTO AL FONDO CREDITI DI DUBBIA ESIGIBILITA'\*

Esercizio finanziario 2023 (anno 2023)

(predisporre un allegato per ciascun anno del bilancio di previsione)

TIPOLOGIA	DENOMINAZIONE	STANZIAMENTI DI BILANCIO (a)	ACCANTONAMENTO OBBLIGATORIO AL FONDO (*) (b)	ACCANTONAMENTO EFFETTIVO DI BILANCIO (**) (c)	% di stanziamento accantonato al fondo nel rispetto del principio contabile applicato 3.3 (d)=(c/a)
	<b>ENTRATE CORRENTI DI NATURA TRIBUTARIA, CONTRIBUTIVA E PEREQUATIVA</b>				
1010100	Tipologia 101: Imposte, tasse e proventi assimilati	7.602.560,00			
	di cui accertati per cassa sulla base del principio contabile 3.7	-			
	Tipologia 101: Imposte, tasse e proventi assimilati non accertati per cassa	7.602.560,00	518.900,51	518.900,51	6,83%
1010200	Tipologia 102: Tributi destinati al finanziamento della sanità (solo per le Regioni)	-			
	di cui accertati per cassa sulla base del principio contabile 3.7	-			
	Tipologia 102: Tributi destinati al finanziamento della sanità non accertati per cassa	-	-	-	0,00%
1010300	Tipologia 103: Tributi devoluti e regolati alle autonomie speciali (solo per le Regioni)	-			
	di cui accertati per cassa sulla base del principio contabile 3.7	-			
	Tipologia 103: Tributi devoluti e regolati alle autonomie speciali non accertati per cassa	-	-	-	0,00%
1010400	Tipologia 104: Compartecipazioni di tributi	1.000,00	-	-	0,00%
1030100	Tipologia 301: Fondi perequativi da Amministrazioni Centrali	-	-	-	0,00%
1030200	Tipologia 302: Fondi perequativi dalla Regione o Provincia autonoma (solo per gli Enti locali)	-	-	-	0,00%
1000000	<b>TOTALE TITOLO 1</b>	<b>7.603.560,00</b>	<b>518.900,51</b>	<b>518.900,51</b>	<b>6,82%</b>
	<b>TRASFERIMENTI CORRENTI</b>				
2010100	Tipologia 101: Trasferimenti correnti da Amministrazioni pubbliche	237.159,89	-	-	0,00%

COMPOSIZIONE DELL'ACCANTONAMENTO AL FONDO CREDITI DI DUBBIA ESIGIBILITA'\*

Esercizio finanziario 2023 (anno 2023)

(predisporre un allegato per ciascun anno del bilancio di previsione)

TIPOLOGIA	DENOMINAZIONE	STANZIAMENTI DI BILANCIO (a)	ACCANTONAMENTO OBBLIGATORIO AL FONDO (*) (b)	ACCANTONAMENTO EFFETTIVO DI BILANCIO (**) (c)	% di stanziamento accantonato al fondo nel rispetto del principio contabile applicato 3.3 (d)=(c/a)
2010200	Tipologia 102: Trasferimenti correnti da Famiglie	-	-	-	0,00%
2010300	Tipologia 103: Trasferimenti correnti da Imprese	25.000,00	-	-	0,00%
2010400	Tipologia 104: Trasferimenti correnti da Istituzioni Sociali Private	-	-	-	0,00%
2010500	Tipologia 105: Trasferimenti correnti dall'Unione Europea e dal Resto del Mondo	-	-	-	-
	Trasferimenti correnti dall'Unione Europea	-	-	-	-
	Trasferimenti correnti dal Resto del Mondo	-	-	-	0,00%
2000000	TOTALE TITOLO 2	262.159,89	-	-	0,00%
	ENTRATE EXTRATRIBUTARIE				
3010000	Tipologia 100: Vendita di beni e servizi e proventi derivanti dalla gestione dei beni	1.056.612,72	17.565,57	17.565,57	1,66%
3020000	Tipologia 200: Proventi derivanti dall'attività di controllo e repressione delle irregolarità e degli illeciti	1.590.000,00	732.365,21	732.365,21	46,06%
3030000	Tipologia 300: Interessi attivi	100,00	-	-	0,00%
3040000	Tipologia 400: Altre entrate da redditi da capitale	-	-	-	0,00%
3050000	Tipologia 500: Rimborsi e altre entrate correnti	374.362,56	13.723,33	13.723,33	3,67%
3000000	TOTALE TITOLO 3	3.021.075,28	763.654,11	763.654,11	25,28%
	ENTRATE IN CONTO CAPITALE				
4010000	Tipologia 100: Tributi in conto capitale	0,00	0,00	0,00	0,00%

**COMPOSIZIONE DELL'ACCANTONAMENTO AL FONDO CREDITI DI DUBBIA ESIGIBILITA'\***

**Esercizio finanziario 2023 (anno 2023)**

*(predisporre un allegato per ciascun anno del bilancio di previsione)*

TIPOLOGIA	DENOMINAZIONE	STANZIAMENTI DI BILANCIO (a)	ACCANTONAMENTO OBBLIGATORIO AL FONDO (*) (b)	ACCANTONAMENTO EFFETTIVO DI BILANCIO (**) (c)	% di stanziamento accantonato al fondo nel rispetto del principio contabile applicato 3.3 (d)=(c/a)
4020000	Tipologia 200: Contributi agli investimenti	398.166,97			
	Contributi agli investimenti da amministrazioni pubbliche	398.166,97			
	Contributi agli investimenti da UE	0,00			
	<b>Tipologia 200: Contributi agli investimenti al netto dei contributi da PA e da UE</b>	<b>0,00</b>	<b>0,00</b>	<b>0,00</b>	<b>0,00%</b>
4030000	Tipologia 300: Altri trasferimenti in conto capitale	0,00			
	Altri trasferimenti in conto capitale da amministrazioni pubbliche	0,00			
	Altri trasferimenti in conto capitale da UE	0,00			
	<b>Tipologia 300: Altri trasferimenti in conto capitale al netto dei trasferimenti da PA e da UE</b>	<b>0,00</b>	<b>0,00</b>	<b>0,00</b>	<b>0,00%</b>
4040000	Tipologia 400: Entrate da alienazione di beni materiali e immateriali	0,00	0,00	0,00	0,00%
4050000	Tipologia 500: Altre entrate in conto capitale	1.151.000,00	0,00	0,00	0,00%
4000000	<b>TOTALE TITOLO 4</b>	<b>1.549.166,97</b>	<b>0,00</b>	<b>0,00</b>	<b>0,00%</b>
	<b>ENTRATE DA RIDUZIONE DI ATTIVITA' FINANZIARIE</b>				
5010000	Tipologia 100: Alienazione di attività finanziarie	0,00	0,00	0,00	0,00%
5020000	Tipologia 200: Riscossione crediti di breve termine	0,00	0,00	0,00	0,00%
5030000	Tipologia 300: Riscossione crediti di medio-lungo termine	0,00	0,00	0,00	0,00%
5040000	Tipologia 400: Altre entrate per riduzione di attività finanziarie	0,00	0,00	0,00	0,00%

**COMPOSIZIONE DELL'ACCANTONAMENTO AL FONDO CREDITI DI DUBBIA ESIGIBILITA'\***

**Esercizio finanziario 2023 (anno 2023)**

*(predisporre un allegato per ciascun anno del bilancio di previsione)*

TIPOLOGIA	DENOMINAZIONE	STANZIAMENTI DI BILANCIO (a)	ACCANTONAMENTO OBBLIGATORIO AL FONDO (*) (b)	ACCANTONAMENTO EFFETTIVO DI BILANCIO (**) (c)	% di stanziamento accantonato al fondo nel rispetto del principio contabile applicato 3.3 (d)=(c/a)
5000000	TOTALE TITOLO 5	0	0	0	0,00%
	<b>TOTALE GENERALE (***)</b>	<b>12.435.962,14</b>	<b>1.282.554,62</b>	<b>1.282.554,62</b>	<b>10,31%</b>
	<b>DI CUI FONDO CREDITI DI DUBBIA ESIGIBILITA' DI PARTE CORRENTE (**)</b>	<b>10.886.795,17</b>	<b>1.282.554,62</b>	<b>1.282.554,62</b>	<b>11,78%</b>
	<b>DI CUI FONDO CREDITI DI DUBBIA ESIGIBILITA' IN C/CAPITALE</b>	<b>1.549.166,97</b>	-	-	<b>0,00%</b>

\* Non richiedono l'accantonamento al fondo crediti di dubbia esigibilità i: a) i trasferimenti da altre Amministrazioni pubbliche e dall'Unione europea; b) i crediti assistiti da fidejussione; c) le entrate tributarie che, sulla base dei nuovi principi contabili, sono accertate per cassa. I principi contabili cui si fa riferimento in questo prospetto sono contenuti nell'allegato 4.2.

\*\* Gli importi della colonna (c) non devono essere inferiori a quelli della colonna (b); se sono superiori le motivazioni della differenza sono indicate nella relazione al bilancio.

\*\*\* Il totale generale della colonna (c) corrisponde alla somma degli stanziamenti del bilancio riguardanti il fondo crediti di dubbia esigibilità. Nel bilancio di previsione il fondo crediti di dubbia esigibilità è articolato in due distinti stanziamenti: il fondo crediti di dubbia esigibilità riguardante le entrate di dubbia esigibilità del titolo 4 delle entrate (stanziato nel titolo 2 delle spese), e il fondo riguardante tutte le altre entrate (stanziato nel titolo 1 della spesa). Pertanto, il FCDE di parte corrente comprende anche l'accantonamento riguardante i crediti del titolo 5.

COMPOSIZIONE DELL'ACCANTONAMENTO AL FONDO CREDITI DI DUBBIA ESIGIBILITA'\*

Esercizio finanziario 2023 (anno 2024)

(predisporre un allegato per ciascun anno del bilancio di previsione)

TIPOLOGIA	DENOMINAZIONE	STANZIAMENTI DI BILANCIO (a)	ACCANTONAMENTO OBBLIGATORIO AL FONDO (*) (b)	ACCANTONAMENTO EFFETTIVO DI BILANCIO (***) (c)	% di stanziamento accantonato al fondo nel rispetto del principio contabile applicato 3.3 (d)=(c/a)
	<b>ENTRATE CORRENTI DI NATURA TRIBUTARIA, CONTRIBUTIVA E PEREQUATIVA</b>				
1010100	Tipologia 101: Imposte, tasse e proventi assimilati	7.552.560,00			
	di cui accertati per cassa sulla base del principio contabile 3.7	-			
	Tipologia 101: Imposte, tasse e proventi assimilati non accertati per cassa	7.552.560,00	507.227,02	507.227,02	6,72%
1010200	Tipologia 102: Tributi destinati al finanziamento della sanità (solo per le Regioni)	-			
	di cui accertati per cassa sulla base del principio contabile 3.7	-			
	Tipologia 102: Tributi destinati al finanziamento della sanità non accertati per cassa	-	-	-	0,00%
1010300	Tipologia 103: Tributi devoluti e regolati alle autonomie speciali (solo per le Regioni)	-			
	di cui accertati per cassa sulla base del principio contabile 3.7	-			
	Tipologia 103: Tributi devoluti e regolati alle autonomie speciali non accertati per cassa	-	-	-	0,00%
1010400	Tipologia 104: Compartecipazioni di tributi	1.000,00	-	-	0,00%
1030100	Tipologia 301: Fondi perequativi da Amministrazioni Centrali	-	-	-	0,00%
1030200	Tipologia 302: Fondi perequativi dalla Regione o Provincia autonoma (solo per gli Enti locali)	-	-	-	0,00%
1000000	<b>TOTALE TITOLO 1</b>	<b>7.553.560,00</b>	<b>507.227,02</b>	<b>507.227,02</b>	<b>6,72%</b>
	<b>TRASFERIMENTI CORRENTI</b>				
2010100	Tipologia 101: Trasferimenti correnti da Amministrazioni pubbliche	228.723,95	-	-	0,00%

COMPOSIZIONE DELL'ACCANTONAMENTO AL FONDO CREDITI DI DUBBIA ESIGIBILITA'\*

Esercizio finanziario 2023 (anno 2024)

(predisporre un allegato per ciascun anno del bilancio di previsione)

TIPOLOGIA	DENOMINAZIONE	STANZIAMENTI DI BILANCIO (a)	ACCANTONAMENTO OBBLIGATORIO AL FONDO (*) (b)	ACCANTONAMENTO EFFETTIVO DI BILANCIO (***) (c)	% di stanziamento accantonato al fondo nel rispetto del principio contabile applicato 3.3 (d)=(c/a)
2010200	Tipologia 102: Trasferimenti correnti da Famiglie	-	-	-	0,00%
2010300	Tipologia 103: Trasferimenti correnti da Imprese	25.000,00	-	-	0,00%
2010400	Tipologia 104: Trasferimenti correnti da Istituzioni Sociali Private	-	-	-	0,00%
2010500	Tipologia 105: Trasferimenti correnti dall'Unione Europea e dal Resto del Mondo	-	-	-	0,00%
	Trasferimenti correnti dall'Unione Europea	-	-	-	
	Trasferimenti correnti dal Resto del Mondo	-	-	-	0,00%
2000000	TOTALE TITOLO 2	253.723,95	-	-	0,00%
	ENTRATE EXTRATRIBUTARIE				
3010000	Tipologia 100: Vendita di beni e servizi e proventi derivanti dalla gestione dei beni	1.056.612,72	17.565,57	17.565,57	1,66%
3020000	Tipologia 200: Proventi derivanti dall'attività di controllo e repressione delle irregolarità e degli illeciti	1.590.000,00	732.365,21	732.365,21	46,06%
3030000	Tipologia 300: Interessi attivi	100,00	-	-	0,00%
3040000	Tipologia 400: Altre entrate da redditi da capitale	-	-	-	0,00%
3050000	Tipologia 500: Rimborsi e altre entrate correnti	374.362,56	13.723,33	13.723,33	3,67%
3000000	TOTALE TITOLO 3	3.021.075,28	763.654,11	763.654,11	25,28%
	ENTRATE IN CONTO CAPITALE				
4010000	Tipologia 100: Tributi in conto capitale	0,00	0,00	0,00	0,00%

**COMPOSIZIONE DELL'ACCANTONAMENTO AL FONDO CREDITI DI DUBBIA ESIGIBILITA'\***

**Esercizio finanziario 2023 (anno 2024)**

*(predisporre un allegato per ciascun anno del bilancio di previsione)*

TIPOLOGIA	DENOMINAZIONE	STANZIAMENTI DI BILANCIO (a)	ACCANTONAMENTO OBBLIGATORIO AL FONDO (*) (b)	ACCANTONAMENTO EFFETTIVO DI BILANCIO (***) (c)	% di stanziamento accantonato al fondo nel rispetto del principio contabile applicato 3.3 (d)=(c/a)
4020000	Tipologia 200: Contributi agli investimenti	2.253.166,97			
	Contributi agli investimenti da amministrazioni pubbliche	2.253.166,97			
	Contributi agli investimenti da UE	0,00			
	<b>Tipologia 200: Contributi agli investimenti al netto dei contributi da PA e da UE</b>	<b>0,00</b>	<b>0,00</b>	<b>0,00</b>	<b>0,00%</b>
4030000	Tipologia 300: Altri trasferimenti in conto capitale	0,00			
	Altri trasferimenti in conto capitale da amministrazioni pubbliche	0,00			
	Altri trasferimenti in conto capitale da UE	0,00			
	<b>Tipologia 300: Altri trasferimenti in conto capitale al netto dei trasferimenti da PA e da UE</b>	<b>0,00</b>	<b>0,00</b>	<b>0,00</b>	<b>0,00%</b>
4040000	Tipologia 400: Entrate da alienazione di beni materiali e immateriali	0,00	0,00	0,00	0,00%
4050000	Tipologia 500: Altre entrate in conto capitale	846.000,00	0,00	0,00	0,00%
4000000	<b>TOTALE TITOLO 4</b>	<b>3.099.166,97</b>	<b>0,00</b>	<b>0,00</b>	<b>0,00%</b>
	<b>ENTRATE DA RIDUZIONE DI ATTIVITA' FINANZIARIE</b>				
5010000	Tipologia 100: Alienazione di attività finanziarie	0,00	0,00	0,00	0,00%
5020000	Tipologia 200: Riscossione crediti di breve termine	0,00	0,00	0,00	0,00%
5030000	Tipologia 300: Riscossione crediti di medio-lungo termine	0,00	0,00	0,00	0,00%
5040000	Tipologia 400: Altre entrate per riduzione di attività finanziarie	0,00	0,00	0,00	0,00%
5000000	<b>TOTALE TITOLO 5</b>	<b>0</b>	<b>0</b>	<b>0</b>	<b>0,00%</b>

**COMPOSIZIONE DELL'ACCANTONAMENTO AL FONDO CREDITI DI DUBBIA ESIGIBILITA'\***

**Esercizio finanziario 2023 (anno 2024)**

*(predisporre un allegato per ciascun anno del bilancio di previsione)*

TIPOLOGIA	DENOMINAZIONE	STANZIAMENTI DI BILANCIO (a)	ACCANTONAMENTO OBBLIGATORIO AL FONDO (*) (b)	ACCANTONAMENTO EFFETTIVO DI BILANCIO (**) (c)	% di stanziamento accantonato al fondo nel rispetto del principio contabile applicato 3.3 (d)=(c/a)
	<b>TOTALE GENERALE (***)</b>	<b>13.927.526,20</b>	<b>1.270.881,13</b>	<b>1.270.881,13</b>	<b>9,12%</b>
	<b>DI CUI FONDO CREDITI DI DUBBIA ESIGIBILITA' DI PARTE CORRENTE (**)</b>	<b>10.828.359,23</b>	<b>1.270.881,13</b>	<b>1.270.881,13</b>	<b>11,74%</b>
	<b>DI CUI FONDO CREDITI DI DUBBIA ESIGIBILITA' IN C/CAPITALE</b>	<b>3.099.166,97</b>	<b>-</b>	<b>-</b>	<b>0,00%</b>

\* Non richiedono l'accantonamento al fondo crediti di dubbia esigibilità i: a) i trasferimenti da altre Amministrazioni pubbliche e dall'Unione europea; b) i crediti assistiti da fidejussione; c) le entrate tributarie che, sulla base dei nuovi principi contabili, sono accertate per cassa. I principi contabili cui si fa riferimento in questo prospetto sono contenuti nell'allegato 4.2.

\*\* Gli importi della colonna (c) non devono essere inferiori a quelli della colonna (b); se sono superiori le motivazioni della differenza sono indicate nella relazione al bilancio.

\*\*\* Il totale generale della colonna (c) corrisponde alla somma degli stanziamenti del bilancio riguardanti il fondo crediti di dubbia esigibilità. Nel bilancio di previsione il fondo crediti di dubbia esigibilità è articolato in due distinti stanziamenti: il fondo crediti di dubbia esigibilità riguardante le entrate di dubbia esigibilità del titolo 4 delle entrate (stanziato nel titolo 2 delle spese), e il fondo riguardante tutte le altre entrate (stanziato nel titolo 1 della spesa). Pertanto, il FCDE di parte corrente omprime anche l'accantonamento riguardante i crediti del titolo 5.

COMPOSIZIONE DELL'ACCANTONAMENTO AL FONDO CREDITI DI DUBBIA ESIGIBILITA'\*

Esercizio finanziario 2023 (anno 2025)

(predisporre un allegato per ciascun anno del bilancio di previsione)

TIPOLOGIA	DENOMINAZIONE	STANZIAMENTI DI BILANCIO (a)	ACCANTONAMENTO OBBLIGATORIO AL FONDO (*) (b)	ACCANTONAMENTO EFFETTIVO DI BILANCIO (***) (c)	% di stanziamento accantonato al fondo nel rispetto del principio contabile applicato 3.3 (d)=(c/a)
	<b>ENTRATE CORRENTI DI NATURA TRIBUTARIA, CONTRIBUTIVA E PEREQUATIVA</b>				
1010100	Tipologia 101: Imposte, tasse e proventi assimilati	7.552.560,00			
	di cui accertati per cassa sulla base del principio contabile 3.7	-			
	Tipologia 101: Imposte, tasse e proventi assimilati non accertati per cassa	7.552.560,00	507.227,02	507.227,02	6,72%
1010200	Tipologia 102: Tributi destinati al finanziamento della sanità (solo per le Regioni)	-			
	di cui accertati per cassa sulla base del principio contabile 3.7	-			
	Tipologia 102: Tributi destinati al finanziamento della sanità non accertati per cassa	-	-	-	0,00%
1010300	Tipologia 103: Tributi devoluti e regolati alle autonomie speciali (solo per le Regioni)	-			
	di cui accertati per cassa sulla base del principio contabile 3.7	-			
	Tipologia 103: Tributi devoluti e regolati alle autonomie speciali non accertati per cassa	-	-	-	0,00%
1010400	Tipologia 104: Compartecipazioni di tributi	1.000,00	-	-	0,00%
1030100	Tipologia 301: Fondi perequativi da Amministrazioni Centrali	-	-	-	0,00%
1030200	Tipologia 302: Fondi perequativi dalla Regione o Provincia autonoma (solo per gli Enti locali)	-	-	-	0,00%
1000000	<b>TOTALE TITOLO 1</b>	<b>7.553.560,00</b>	<b>507.227,02</b>	<b>507.227,02</b>	<b>6,72%</b>
	<b>TRASFERIMENTI CORRENTI</b>				
2010100	Tipologia 101: Trasferimenti correnti da Amministrazioni pubbliche	228.723,95	-	-	0,00%

**COMPOSIZIONE DELL'ACCANTONAMENTO AL FONDO CREDITI DI DUBBIA ESIGIBILITA'\***

**Esercizio finanziario 2023 (anno 2025)**

*(predisporre un allegato per ciascun anno del bilancio di previsione)*

TIPOLOGIA	DENOMINAZIONE	STANZIAMENTI DI BILANCIO (a)	ACCANTONAMENTO OBBLIGATORIO AL FONDO (*) (b)	ACCANTONAMENTO EFFETTIVO DI BILANCIO (***) (c)	% di stanziamento accantonato al fondo nel rispetto del principio contabile applicato 3.3 (d)=(c/a)
2010200	Tipologia 102: Trasferimenti correnti da Famiglie	-	-	-	0,00%
2010300	Tipologia 103: Trasferimenti correnti da Imprese	25.000,00	-	-	0,00%
2010400	Tipologia 104: Trasferimenti correnti da Istituzioni Sociali Private	-	-	-	0,00%
2010500	Tipologia 105: Trasferimenti correnti dall'Unione Europea e dal Resto del Mondo	-	-	-	0,00%
	Trasferimenti correnti dall'Unione Europea	-	-	-	
	Trasferimenti correnti dal Resto del Mondo	-	-	-	0,00%
2000000	<b>TOTALE TITOLO 2</b>	<b>253.723,95</b>	-	-	<b>0,00%</b>
	<b>ENTRATE EXTRATRIBUTARIE</b>				
3010000	Tipologia 100: Vendita di beni e servizi e proventi derivanti dalla gestione dei beni	1.056.612,72	17.565,57	17.565,57	1,66%
3020000	Tipologia 200: Proventi derivanti dall'attività di controllo e repressione delle irregolarità e degli illeciti	1.590.000,00	732.365,21	732.365,21	46,06%
3030000	Tipologia 300: Interessi attivi	100,00	-	-	0,00%
3040000	Tipologia 400: Altre entrate da redditi da capitale	-	-	-	0,00%
3050000	Tipologia 500: Rimborsi e altre entrate correnti	369.238,56	13.476,70	13.476,70	3,65%
3000000	<b>TOTALE TITOLO 3</b>	<b>3.015.951,28</b>	<b>763.407,48</b>	<b>763.407,48</b>	<b>25,31%</b>
	<b>ENTRATE IN CONTO CAPITALE</b>				
4010000	Tipologia 100: Tributi in conto capitale	0,00	0,00	0,00	0,00%

**COMPOSIZIONE DELL'ACCANTONAMENTO AL FONDO CREDITI DI DUBBIA ESIGIBILITA'\***

**Esercizio finanziario 2023 (anno 2025)**

*(predisporre un allegato per ciascun anno del bilancio di previsione)*

TIPOLOGIA	DENOMINAZIONE	STANZIAMENTI DI BILANCIO (a)	ACCANTONAMENTO OBBLIGATORIO AL FONDO (*) (b)	ACCANTONAMENTO EFFETTIVO DI BILANCIO (***) (c)	% di stanziamento accantonato al fondo nel rispetto del principio contabile applicato 3.3 (d)=(c/a)
4020000	Tipologia 200: Contributi agli investimenti	83.166,97			
	Contributi agli investimenti da amministrazioni pubbliche	83.166,97			
	Contributi agli investimenti da UE	0,00			
	<b>Tipologia 200: Contributi agli investimenti al netto dei contributi da PA e da UE</b>	<b>0,00</b>	<b>0,00</b>	<b>0,00</b>	<b>0,00%</b>
4030000	Tipologia 300: Altri trasferimenti in conto capitale	0,00			
	Altri trasferimenti in conto capitale da amministrazioni pubbliche	0,00			
	Altri trasferimenti in conto capitale da UE	0,00			
	<b>Tipologia 300: Altri trasferimenti in conto capitale al netto dei trasferimenti da PA e da UE</b>	<b>0,00</b>	<b>0,00</b>	<b>0,00</b>	<b>0,00%</b>
4040000	Tipologia 400: Entrate da alienazione di beni materiali e immateriali	0,00	0,00	0,00	0,00%
4050000	Tipologia 500: Altre entrate in conto capitale	843.674,91	0,00	0,00	0,00%
4000000	<b>TOTALE TITOLO 4</b>	<b>926.841,88</b>	<b>0,00</b>	<b>0,00</b>	<b>0,00%</b>
	<b>ENTRATE DA RIDUZIONE DI ATTIVITA' FINANZIARIE</b>				
5010000	Tipologia 100: Alienazione di attività finanziarie	0,00	0,00	0,00	0,00%
5020000	Tipologia 200: Riscossione crediti di breve termine	0,00	0,00	0,00	0,00%
5030000	Tipologia 300: Riscossione crediti di medio-lungo termine	0,00	0,00	0,00	0,00%
5040000	Tipologia 400: Altre entrate per riduzione di attività finanziarie	0,00	0,00	0,00	0,00%
5000000	<b>TOTALE TITOLO 5</b>	<b>0</b>	<b>0</b>	<b>0</b>	<b>0,00%</b>

**COMPOSIZIONE DELL'ACCANTONAMENTO AL FONDO CREDITI DI DUBBIA ESIGIBILITA'\***

**Esercizio finanziario 2023 (anno 2025)**

*(predisporre un allegato per ciascun anno del bilancio di previsione)*

TIPOLOGIA	DENOMINAZIONE	STANZIAMENTI DI BILANCIO (a)	ACCANTONAMENTO OBBLIGATORIO AL FONDO (*) (b)	ACCANTONAMENTO EFFETTIVO DI BILANCIO (***) (c)	% di stanziamento accantonato al fondo nel rispetto del principio contabile applicato 3.3 (d)=(c/a)
	<b>TOTALE GENERALE (***)</b>	<b>11.750.077,11</b>	<b>1.270.634,50</b>	<b>1.270.634,50</b>	<b>10,81%</b>
	<b>DI CUI FONDO CREDITI DI DUBBIA ESIGIBILITA' DI PARTE CORRENTE (**)</b>	<b>10.823.235,23</b>	<b>1.270.634,50</b>	<b>1.270.634,50</b>	<b>11,74%</b>
	<b>DI CUI FONDO CREDITI DI DUBBIA ESIGIBILITA' IN C/CAPITALE</b>	<b>926.841,88</b>	<b>-</b>	<b>-</b>	<b>0,00%</b>

\* Non richiedono l'accantonamento al fondo crediti di dubbia esigibilità i: a) i trasferimenti da altre Amministrazioni pubbliche e dall'Unione europea; b) i crediti assistiti da fidejussione; c) le entrate tributarie che, sulla base dei nuovi principi contabili, sono accertate per cassa. I principi contabili cui si fa riferimento in questo prospetto sono contenuti nell'allegato 4.2.

\*\* Gli importi della colonna (c) non devono essere inferiori a quelli della colonna (b); se sono superiori le motivazioni della differenza sono indicate nella relazione al bilancio.

\*\*\* Il totale generale della colonna (c) corrisponde alla somma degli stanziamenti del bilancio riguardanti il fondo crediti di dubbia esigibilità. Nel bilancio di previsione il fondo crediti di dubbia esigibilità è articolato in due distinti stanziamenti: il fondo crediti di dubbia esigibilità riguardante le entrate di dubbia esigibilità del titolo 4 delle entrate (stanziato nel titolo 2 delle spese), e il fondo riguardante tutte le altre entrate (stanziato nel titolo 1 della spesa). Pertanto, il FCDE di parte corrente omprime anche l'accantonamento riguardante i crediti del titolo 5.

**BILANCIO DI PREVISIONE**  
**PROSPETTO DIMOSTRATIVO DEL RISPETTO DEI VINCOLI DI INDEBITAMENTO DEGLI ENTI LOCALI**

ENTRATE RELATIVE AI PRIMI TRE TITOLI DELLE ENTRATE (rendiconto penultimo anno precedente quello in cui viene prevista l'assunzione dei mutui), ex art. 204, c. 1 del D.L.gs. N. 267/2000		COMPETENZA ANNO 2023	COMPETENZA ANNO 2024	COMPETENZA ANNO 2025
1) Entrate correnti di natura tributaria, contributiva e perequativa (Titolo I)	(+)	7.287.985,62	7.287.985,62	7.287.985,62
2) Trasferimenti correnti (Titolo II)	(+)	559.154,83	559.154,83	559.154,83
3) Entrate extratributarie (Titolo III)	(+)	2.375.868,28	2.375.868,28	2.375.868,28
<b>TOTALE ENTRATE PRIMI TRE TITOLI</b>		<b>10.223.008,73</b>	<b>10.223.008,73</b>	<b>10.223.008,73</b>
<b>SPESA ANNUALE PER RATE MUTUI/OBBLIGAZIONI</b>				
Livello massimo di spesa annuale (1):	(+)	1.022.300,87	1.022.300,87	1.022.300,87
Ammontare interessi per mutui, prestiti obbligazionari, aperture di credito e garanzie di cui all'articolo 207 del TUEL autorizzati fino al 31/12/esercizio precedente (2)	(-)	36.459,35	34.026,52	31.611,60
Ammontare interessi per mutui, prestiti obbligazionari, aperture di credito e garanzie di cui all'articolo 207 del TUEL autorizzati nell'esercizio in corso	(-)	0,00	0,00	0,00
Contributi erariali in c/interessi su mutui	(+)	0,00	0,00	0,00
Ammontare interessi riguardanti debiti espressamente esclusi dai limiti di indebitamento	(+)	0,00	0,00	0,00
<b>Ammontare disponibile per nuovi interessi</b>		<b>985.841,52</b>	<b>988.274,35</b>	<b>990.689,27</b>
<b>TOTALE DEBITO CONTRATTO</b>				
Debito contratto al 31/12/esercizio precedente	(+)	815.165,82	761.141,77	708.470,55
Debito autorizzato nell'esercizio in corso	(+)	0,00	0,00	0,00
<b>TOTALE</b>		<b>815.165,82</b>	<b>761.141,77</b>	<b>708.470,55</b>
<b>DEBITO POTENZIALE</b>				
Garanzie principali o sussidiarie prestate dall'Ente a favore di altre Amministrazioni pubbliche e di altri soggetti		0,00	0,00	0,00
di cui, garanzie per le quali è stato costituito accantonamento		0,00	0,00	0,00
Garanzie che concorrono al limite di indebitamento		0,00	0,00	0,00

(1) - per gli enti locali l'importo annuale degli interessi sommato a quello dei mutui precedentemente contratti, a quello dei prestiti obbligazionari precedentemente emessi, a quello delle aperture di credito stipulate ed a quello derivante da garanzie prestate ai sensi dell'articolo 207, al netto dei contributi statali e regionali in conto interessi, non supera il 12 per cento, per l'anno 2011, l'8 per cento, per gli anni dal 2012 al 2014, e il 10 per cento, a decorrere dall'anno 2015, delle entrate relative ai primi tre titoli del rendiconto del penultimo anno precedente quello in cui viene prevista l'assunzione dei mutui. Per gli enti locali di nuova istituzione si fa riferimento, per i primi due anni, ai corrispondenti dati finanziari del bilancio di previsione (art. 204, comma 1, del TUEL)

(2) Con riferimento anche ai finanziamenti imputati contabilmente agli esercizi successivi

**BILANCIO DI PREVISIONE**  
**UTILIZZO DI CONTRIBUTI E TRASFERIMENTI DA PARTE DI ORGANISMI**

MISSIONE, PROGRAMMA, TITOLO	DENOMINAZIONE	RESIDUI PRESUNTI AL TERMINE DELL'ESERCIZIO 2022		PREVISIONI DEFINITIVE DELL'ANNO 2022	PREVISIONI DEL BILANCIO PLURIENNALE			
					Previsioni dell'anno 2023	Previsioni dell'anno 2024	Previsioni dell'anno 2025	
<b>MISSIONE</b>	<b>19</b>		<b>Relazioni internazionali</b>					
<b>1901</b>	<b>PROGRAMMA 01</b>		<b>Relazioni internazionali e Cooperazione allo sviluppo</b>					
	Titolo 1		Spese correnti	0,00	previsione di competenza <i>di cui già impegnato</i>	0,00	0,00	0,00
					<i>di cui fondo pluriennale vincolato</i>	0,00	0,00	0,00
					previsione di cassa	0,00	0,00	0,00
	<b>Totale programma 01</b>		<b>Relazioni internazionali e Cooperazione allo sviluppo</b>	0,00	previsione di competenza <i>di cui già impegnato</i>	0,00	0,00	0,00
					<i>di cui fondo pluriennale vincolato</i>	0,00	0,00	0,00
					previsione di cassa	0,00	0,00	0,00
<b>Totale MISSIONE 19</b>			<b>Relazioni internazionali</b>	<b>0,00</b>	<b>previsione di competenza di cui già impegnato</b>	<b>0,00</b>	<b>0,00</b>	<b>0,00</b>
					<b>di cui fondo pluriennale vincolato</b>	<b>0,00</b>	<b>0,00</b>	<b>0,00</b>
					<b>previsione di cassa</b>	<b>0,00</b>	<b>0,00</b>	<b>0,00</b>
	<b>TOTALE MISSIONI</b>			<b>0,00</b>	<b>previsione di competenza di cui già impegnato</b>	<b>0,00</b>	<b>0,00</b>	<b>0,00</b>
					<b>di cui fondo pluriennale vincolato</b>	<b>0,00</b>	<b>0,00</b>	<b>0,00</b>
					<b>previsione di cassa</b>	<b>0,00</b>	<b>0,00</b>	<b>0,00</b>

## BILANCIO DI PREVISIONE

### SPESE PER FUNZIONI DELEGATE DALLE REGIONI

MISSIONE, PROGRAMMA, TITOLO	DENOMINAZIONE	RESIDUI PRESUNTI AL TERMINE DELL'ESERCIZIO 2022		PREVISIONI DEFINITIVE DELL'ANNO 2022	PREVISIONI DEL BILANCIO PLURIENNALE		
					Previsioni dell'anno 2023	Previsioni dell'anno 2024	Previsioni dell'anno 2025
<b>MISSIONE 04 Istruzione e diritto allo studio</b>							
<b>0402</b>	<b>PROGRAMMA 02</b>	<b>Altri ordini di istruzione non universitaria</b>					
	Titolo 1	Spese correnti	0,00	previsione di competenza <i>di cui già impegnato</i>	4.500,00	4.500,00	4.500,00
				<i>di cui fondo pluriennale vincolato</i>	0,00	0,00	0,00
				previsione di cassa	4.500,00	4.500,00	4.500,00
	<b>Totale programma 02</b>	<b>Altri ordini di istruzione non universitaria</b>	0,00	previsione di competenza <i>di cui già impegnato</i>	4.500,00	4.500,00	4.500,00
				<i>di cui fondo pluriennale vincolato</i>	0,00	0,00	0,00
				previsione di cassa	4.500,00	4.500,00	4.500,00
<b>Totale MISSIONE 04</b>		<b>Istruzione e diritto allo studio</b>	<b>0,00</b>	previsione di competenza <i>di cui già impegnato</i>	<b>4.500,00</b>	<b>4.500,00</b>	<b>4.500,00</b>
				<i>di cui fondo pluriennale vincolato</i>	<b>0,00</b>	<b>0,00</b>	<b>0,00</b>
				previsione di cassa	<b>4.500,00</b>	<b>4.500,00</b>	<b>4.500,00</b>
<b>TOTALE MISSIONI</b>			<b>0,00</b>	previsione di competenza <i>di cui già impegnato</i>	<b>4.500,00</b>	<b>4.500,00</b>	<b>4.500,00</b>
				<i>di cui fondo pluriennale vincolato</i>	<b>0,00</b>	<b>0,00</b>	<b>0,00</b>
				previsione di cassa	<b>4.500,00</b>	<b>4.500,00</b>	<b>4.500,00</b>

## ALLEGATO AL PEG DEGLI ENTI LOCALI

## ENTRATE PER TITOLI, TIPOLOGIE E CATEGORIE

## PREVISIONI DI COMPETENZA

TITOLO TIPOLOGIA CATEGORIA	DENOMINAZIONE	Previsioni dell'anno cui si riferisce il bilancio		Previsioni dell'anno 2024		Previsioni dell'anno 2025	
		Totale	di cui entrate non ricorrenti	Totale	di cui entrate non ricorrenti	Totale	di cui entrate non ricorrenti
	<b>ENTRATE CORRENTI DI NATURA TRIBUTARIA, CONTRIBUTIVA E PEREQUATIVA</b>						
<b>1010100</b>	<b>Tipologia 101: Imposte, tasse e proventi assimilati</b>	<b>7.602.560,00</b>	<b>0,00</b>	<b>7.552.560,00</b>	<b>0,00</b>	<b>7.552.560,00</b>	<b>0,00</b>
1010106	Imposta municipale propria	5.230.000,00	0,00	5.230.000,00	0,00	5.230.000,00	0,00
1010108	Imposta comunale sugli immobili (ICI)	0,00	0,00	0,00	0,00	0,00	0,00
1010116	Addizionale comunale IRPEF	400.000,00	0,00	400.000,00	0,00	400.000,00	0,00
1010141	Imposta di soggiorno	130.000,00	0,00	130.000,00	0,00	130.000,00	0,00
1010151	Tassa smaltimento rifiuti solidi urbani	0,00	0,00	0,00	0,00	0,00	0,00
1010152	Tassa occupazione spazi e aree pubbliche	0,00	0,00	0,00	0,00	0,00	0,00
1010153	Imposta comunale sulla pubblicità e diritto sulle pubbliche affissioni	0,00	0,00	0,00	0,00	0,00	0,00
1010161	Tributo comunale sui rifiuti e sui servizi	1.842.560,00	0,00	1.792.560,00	0,00	1.792.560,00	0,00
1010176	Tassa sui servizi comunali (TASI)	0,00	0,00	0,00	0,00	0,00	0,00
1010197	Altre accise n.a.c.	0,00	0,00	0,00	0,00	0,00	0,00
1010199	Altre imposte, tasse e proventi n.a.c.	0,00	0,00	0,00	0,00	0,00	0,00
<b>1010400</b>	<b>Tipologia 104: Compartecipazioni di tributi</b>	<b>1.000,00</b>	<b>1.000,00</b>	<b>1.000,00</b>	<b>1.000,00</b>	<b>1.000,00</b>	<b>1.000,00</b>
1010405	Compartecipazione IVA ai Comuni	0,00	0,00	0,00	0,00	0,00	0,00
1010406	Compartecipazione IRPEF ai Comuni	1.000,00	1.000,00	1.000,00	1.000,00	1.000,00	1.000,00
<b>1030100</b>	<b>Tipologia 301: Fondi perequativi da Amministrazioni Centrali</b>	<b>0,00</b>	<b>0,00</b>	<b>0,00</b>	<b>0,00</b>	<b>0,00</b>	<b>0,00</b>
1030101	Fondi perequativi dallo Stato	0,00	0,00	0,00	0,00	0,00	0,00
<b>1000000</b>	<b>TOTALE TITOLO 1</b>	<b>7.603.560,00</b>	<b>1.000,00</b>	<b>7.553.560,00</b>	<b>1.000,00</b>	<b>7.553.560,00</b>	<b>1.000,00</b>

TITOLO TIPOLOGIA CATEGORIA	DENOMINAZIONE	Previsioni dell'anno cui si riferisce il bilancio		Previsioni dell'anno 2024		Previsioni dell'anno 2025	
		Totale	di cui entrate non ricorrenti	Totale	di cui entrate non ricorrenti	Totale	di cui entrate non ricorrenti
	<b>TRASFERIMENTI CORRENTI</b>						
<b>2010100</b>	<b>Tipologia 101: Trasferimenti correnti da Amministrazioni pubbliche</b>	<b>237.159,89</b>	<b>207.129,19</b>	<b>228.723,95</b>	<b>207.129,19</b>	<b>228.723,95</b>	<b>207.129,19</b>
2010101	Trasferimenti correnti da Amministrazioni CENTRALI	69.242,59	39.211,89	60.806,65	39.211,89	60.806,65	39.211,89
2010102	Trasferimenti correnti da Amministrazioni LOCALI	167.917,30	167.917,30	167.917,30	167.917,30	167.917,30	167.917,30
<b>2010200</b>	<b>Tipologia 102: Trasferimenti correnti da Famiglie</b>	<b>0,00</b>	<b>0,00</b>	<b>0,00</b>	<b>0,00</b>	<b>0,00</b>	<b>0,00</b>
2010201	Trasferimenti correnti da Famiglie	0,00	0,00	0,00	0,00	0,00	0,00
<b>2010300</b>	<b>Tipologia 103: Trasferimenti correnti da Imprese</b>	<b>25.000,00</b>	<b>0,00</b>	<b>25.000,00</b>	<b>0,00</b>	<b>25.000,00</b>	<b>0,00</b>
2010302	Altri trasferimenti correnti da imprese	25.000,00	0,00	25.000,00	0,00	25.000,00	0,00
<b>2010500</b>	<b>Tipologia 105: Trasferimenti correnti dall'Unione Europea e dal Resto del Mondo</b>	<b>0,00</b>	<b>0,00</b>	<b>0,00</b>	<b>0,00</b>	<b>0,00</b>	<b>0,00</b>
2010501	Trasferimenti correnti dall'Unione Europea	0,00	0,00	0,00	0,00	0,00	0,00
<b>2000000</b>	<b>TOTALE TITOLO 2</b>	<b>262.159,89</b>	<b>207.129,19</b>	<b>253.723,95</b>	<b>207.129,19</b>	<b>253.723,95</b>	<b>207.129,19</b>
	<b>ENTRATE EXTRATRIBUTARIE</b>						
<b>3010000</b>	<b>Tipologia 100: Vendita di beni e servizi e proventi derivanti dalla gestione dei beni</b>	<b>1.056.612,72</b>	<b>76.700,00</b>	<b>1.056.612,72</b>	<b>76.700,00</b>	<b>1.056.612,72</b>	<b>76.700,00</b>
3010100	Vendita di beni	0,00	0,00	0,00	0,00	0,00	0,00
3010200	Entrate dalla vendita e dall'erogazione di servizi	159.607,00	73.700,00	159.607,00	73.700,00	159.607,00	73.700,00
3010300	Proventi derivanti dalla gestione dei beni	897.005,72	3.000,00	897.005,72	3.000,00	897.005,72	3.000,00
<b>3020000</b>	<b>Tipologia 200: Proventi derivanti dall'attività di controllo e repressione delle irregolarità e degli illeciti</b>	<b>1.590.000,00</b>	<b>40.000,00</b>	<b>1.590.000,00</b>	<b>40.000,00</b>	<b>1.590.000,00</b>	<b>40.000,00</b>
3020200	Entrate da famiglie derivanti dall'attività di controllo e repressione delle irregolarità e degli illeciti	1.590.000,00	40.000,00	1.590.000,00	40.000,00	1.590.000,00	40.000,00
3020300	Entrate da Imprese derivanti dall'attività di controllo e repressione delle irregolarità e degli illeciti	0,00	0,00	0,00	0,00	0,00	0,00
<b>3030000</b>	<b>Tipologia 300: Interessi attivi</b>	<b>100,00</b>	<b>0,00</b>	<b>100,00</b>	<b>0,00</b>	<b>100,00</b>	<b>0,00</b>

TITOLO TIPOLOGIA CATEGORIA	DENOMINAZIONE	Previsioni dell'anno cui si riferisce il bilancio		Previsioni dell'anno 2024		Previsioni dell'anno 2025	
		Totale	di cui entrate non ricorrenti	Totale	di cui entrate non ricorrenti	Totale	di cui entrate non ricorrenti
3030100	Interessi attivi da titoli e finanziamenti a breve termine	0,00	0,00	0,00	0,00	0,00	0,00
3030300	Altri interessi attivi	100,00	0,00	100,00	0,00	100,00	0,00
<b>3040000</b>	<b>Tipologia 400: Altre entrate da redditi da capitale</b>	<b>0,00</b>	<b>0,00</b>	<b>0,00</b>	<b>0,00</b>	<b>0,00</b>	<b>0,00</b>
3040200	Entrate derivanti dalla distribuzione di dividendi	0,00	0,00	0,00	0,00	0,00	0,00
<b>3050000</b>	<b>Tipologia 500: Rimborsi e altre entrate correnti</b>	<b>374.362,56</b>	<b>251.000,00</b>	<b>374.362,56</b>	<b>251.000,00</b>	<b>369.238,56</b>	<b>251.000,00</b>
3050100	Indennizzi di assicurazione	0,00	0,00	0,00	0,00	0,00	0,00
3050200	Rimborsi in entrata	283.200,00	250.000,00	283.200,00	250.000,00	283.200,00	250.000,00
3059900	Altre entrate correnti n.a.c.	91.162,56	1.000,00	91.162,56	1.000,00	86.038,56	1.000,00
<b>3000000</b>	<b>TOTALE TITOLO 3</b>	<b>3.021.075,28</b>	<b>367.700,00</b>	<b>3.021.075,28</b>	<b>367.700,00</b>	<b>3.015.951,28</b>	<b>367.700,00</b>
	<b>ENTRATE IN CONTO CAPITALE</b>						
<b>4020000</b>	<b>Tipologia 200: Contributi agli investimenti</b>	<b>398.166,97</b>	<b>84.334,58</b>	<b>2.253.166,97</b>	<b>84.334,58</b>	<b>83.166,97</b>	<b>34.334,58</b>
4020100	Contributi agli investimenti da amministrazioni pubbliche	398.166,97	84.334,58	2.253.166,97	84.334,58	83.166,97	34.334,58
4020200	Contributi agli investimenti da Famiglie	0,00	0,00	0,00	0,00	0,00	0,00
4020300	Contributi agli investimenti da Imprese	0,00	0,00	0,00	0,00	0,00	0,00
4020400	Contributi agli investimenti da Istituzioni Sociali Private	0,00	0,00	0,00	0,00	0,00	0,00
<b>4030000</b>	<b>Tipologia 300: Altri trasferimenti in conto capitale</b>	<b>0,00</b>	<b>0,00</b>	<b>0,00</b>	<b>0,00</b>	<b>0,00</b>	<b>0,00</b>
4031000	Altri trasferimenti in conto capitale da amministrazioni pubbliche	0,00	0,00	0,00	0,00	0,00	0,00
<b>4040000</b>	<b>Tipologia 400: Entrate da alienazione di beni materiali e immateriali</b>	<b>0,00</b>	<b>0,00</b>	<b>0,00</b>	<b>0,00</b>	<b>0,00</b>	<b>0,00</b>
4040100	Alienazione di beni materiali	0,00	0,00	0,00	0,00	0,00	0,00
<b>4050000</b>	<b>Tipologia 500: Altre entrate in conto capitale</b>	<b>1.151.000,00</b>	<b>697.018,90</b>	<b>846.000,00</b>	<b>30.000,00</b>	<b>843.674,91</b>	<b>30.000,00</b>
4050100	Permessi da costruire	721.000,00	267.018,90	816.000,00	0,00	813.674,91	0,00
4050400	Altre Entrate in conto capitale n.a.c.	430.000,00	430.000,00	30.000,00	30.000,00	30.000,00	30.000,00
<b>4000000</b>	<b>TOTALE TITOLO 4</b>	<b>1.549.166,97</b>	<b>781.353,48</b>	<b>3.099.166,97</b>	<b>114.334,58</b>	<b>926.841,88</b>	<b>64.334,58</b>

TITOLO TIPOLOGIA CATEGORIA	DENOMINAZIONE	Previsioni dell'anno cui si riferisce il bilancio		Previsioni dell'anno 2024		Previsioni dell'anno 2025	
		Totale	di cui entrate non ricorrenti	Totale	di cui entrate non ricorrenti	Totale	di cui entrate non ricorrenti
	<b>ENTRATE DA RIDUZIONE DI ATTIVITÀ FINANZIARIE</b>						
5010000	<b>Tipologia 100: Alienazione di attività finanziarie</b>	0,00	0,00	0,00	0,00	0,00	0,00
5010100	Alienazione di azioni e partecipazioni e conferimenti di capitale	0,00	0,00	0,00	0,00	0,00	0,00
5030000	<b>Tipologia 300: Riscossione crediti di medio-lungo termine</b>	0,00	0,00	0,00	0,00	0,00	0,00
5031100	Riscossione crediti sorti a seguito di escussione di garanzie in favore di Amministrazioni Pubbliche	0,00	0,00	0,00	0,00	0,00	0,00
5000000	<b>TOTALE TITOLO 5</b>	0,00	0,00	0,00	0,00	0,00	0,00
	<b>ACCENSIONE DI PRESTITI</b>						
6020000	<b>Tipologia 200: Accensione Prestiti a breve termine</b>	0,00	0,00	0,00	0,00	0,00	0,00
6020100	Finanziamenti a breve termine	0,00	0,00	0,00	0,00	0,00	0,00
6030000	<b>Tipologia 300: Accensione Mutui e altri finanziamenti a medio lungo termine</b>	0,00	0,00	700.000,00	700.000,00	0,00	0,00
6030100	Accensione mutui e altri finanziamenti a medio lungo termine	0,00	0,00	700.000,00	700.000,00	0,00	0,00
6000000	<b>TOTALE TITOLO 6</b>	0,00	0,00	700.000,00	700.000,00	0,00	0,00
	<b>ANTICIPAZIONI DA ISTITUTO TESORIERE/CASSIERE</b>						
7010000	<b>Tipologia 100: Anticipazioni da istituto tesoriere/cassiere</b>	2.555.752,18	2.555.752,18	2.555.752,18	2.555.752,18	2.555.752,18	2.555.752,18
7010100	Anticipazioni da istituto tesoriere/cassiere	2.555.752,18	2.555.752,18	2.555.752,18	2.555.752,18	2.555.752,18	2.555.752,18
7000000	<b>TOTALE TITOLO 7</b>	2.555.752,18	2.555.752,18	2.555.752,18	2.555.752,18	2.555.752,18	2.555.752,18
	<b>ENTRATE PER CONTO DI TERZI E PARTITE DI GIRO</b>						
9010000	<b>Tipologia 100: Entrate per partite di giro</b>	1.758.700,00	0,00	1.758.700,00	0,00	1.758.700,00	0,00
9010100	Altre ritenute	1.051.000,00	0,00	1.051.000,00	0,00	1.051.000,00	0,00

TITOLO TIPOLOGIA CATEGORIA	DENOMINAZIONE	Previsioni dell'anno cui si riferisce il bilancio		Previsioni dell'anno 2024		Previsioni dell'anno 2025	
		Totale	di cui entrate non ricorrenti	Totale	di cui entrate non ricorrenti	Totale	di cui entrate non ricorrenti
9010200	Ritenute su redditi da lavoro dipendente	600.000,00	0,00	600.000,00	0,00	600.000,00	0,00
9010300	Ritenute su redditi da lavoro autonomo	44.000,00	0,00	44.000,00	0,00	44.000,00	0,00
9019900	Altre entrate per partite di giro	63.700,00	0,00	63.700,00	0,00	63.700,00	0,00
<b>9020000</b>	<b>Tipologia 200: Entrate per conto terzi</b>	<b>123.000,00</b>	<b>20.000,00</b>	<b>113.000,00</b>	<b>10.000,00</b>	<b>113.000,00</b>	<b>10.000,00</b>
9020400	Depositi di/presso terzi	63.000,00	10.000,00	63.000,00	10.000,00	63.000,00	10.000,00
9029900	Altre entrate per conto terzi	60.000,00	10.000,00	50.000,00	0,00	50.000,00	0,00
<b>9000000</b>	<b>TOTALE TITOLO 9</b>	<b>1.881.700,00</b>	<b>20.000,00</b>	<b>1.871.700,00</b>	<b>10.000,00</b>	<b>1.871.700,00</b>	<b>10.000,00</b>
<b>TOTALE GENERALE DELLE ENTRATE</b>		<b>16.873.414,32</b>	<b>3.932.934,85</b>	<b>19.054.978,38</b>	<b>3.955.915,95</b>	<b>16.177.529,29</b>	<b>3.205.915,95</b>

## SPESE PER MISSIONI, PROGRAMMI E MACROAGGREGATI

### SPESE CORRENTI - PREVISIONI DI COMPETENZA

Esercizio finanziario 2023 - Anno 2023

MISSIONI E PROGRAMMI \ MACROAGGREGATI		Redditi da lavoro dipendente	Imposte e tasse a carico dell'ente	Acquisto di beni e servizi	Trasferimenti correnti	Trasferimenti di tributi (solo per le Regioni)	Fondi perequativi (solo per le Regioni)	Interessi passivi	Altre spese per redditi da capitale	Rimborsi e poste correttive delle entrate	Altre spese correnti	Totale
		101	102	103	104	105	106	107	108	109	110	100
<b>01</b>	<b>MISSIONE 1 - Servizi istituzionali, generali e di gestione</b>											
01	Organi istituzionali	0,00	5.364,50	20.071,00	0,00	0,00	0,00	0,00	0,00	0,00	63.112,80	88.548,30
02	Segreteria generale	240.773,00	12.529,00	26.100,00	0,00	0,00	0,00	0,00	0,00	1.000,00	0,00	280.402,00
03	Gestione economica, finanziaria, programmazione e provveditorato	145.256,00	9.772,00	59.700,00	0,00	0,00	0,00	0,00	0,00	0,00	70.000,00	284.728,00
04	Gestione delle entrate tributarie e servizi fiscali	68.671,00	4.624,00	77.100,00	0,00	0,00	0,00	0,00	0,00	0,00	10.000,00	160.395,00
05	Gestione dei beni demaniali e patrimoniali	33.959,00	2.771,00	624.590,00	0,00	0,00	0,00	0,00	0,00	0,00	120.000,00	781.320,00
06	Ufficio tecnico	217.317,00	14.519,00	24.400,00	0,00	0,00	0,00	0,00	0,00	0,00	0,00	256.236,00
07	Elezioni e consultazioni popolari - Anagrafe e stato civile	100.492,00	4.617,00	9.250,00	1.000,00	0,00	0,00	0,00	0,00	0,00	0,00	115.359,00
08	Statistica e sistemi informativi	0,00	0,00	106.592,00	0,00	0,00	0,00	0,00	0,00	0,00	0,00	106.592,00
10	Risorse umane	149.483,00	10.732,00	19.500,00	0,00	0,00	0,00	0,00	0,00	0,00	0,00	179.715,00
11	Altri servizi generali	194.692,00	12.857,00	185.750,00	1.600,00	0,00	0,00	0,00	0,00	0,00	0,00	394.899,00
	<b>TOTALE MISSIONE 1 - Servizi istituzionali, generali e di gestione</b>	<b>1.150.643,00</b>	<b>77.785,50</b>	<b>1.153.053,00</b>	<b>2.600,00</b>	<b>0,00</b>	<b>0,00</b>	<b>0,00</b>	<b>0,00</b>	<b>1.000,00</b>	<b>263.112,80</b>	<b>2.648.194,30</b>
<b>03</b>	<b>MISSIONE 3 - Ordine pubblico e sicurezza</b>											
01	Polizia locale e amministrativa	319.855,00	20.820,00	317.000,00	377.000,00	0,00	0,00	0,00	0,00	0,00	10.000,00	1.044.675,00
02	Sistema integrato di sicurezza urbana	0,00	0,00	19.900,00	0,00	0,00	0,00	0,00	0,00	0,00	0,00	19.900,00
	<b>TOTALE MISSIONE 3 - Ordine pubblico e sicurezza</b>	<b>319.855,00</b>	<b>20.820,00</b>	<b>336.900,00</b>	<b>377.000,00</b>	<b>0,00</b>	<b>0,00</b>	<b>0,00</b>	<b>0,00</b>	<b>0,00</b>	<b>10.000,00</b>	<b>1.064.575,00</b>
<b>04</b>	<b>MISSIONE 4 - Istruzione e diritto allo studio</b>											
01	Istruzione prescolastica	0,00	0,00	3.300,00	7.648,00	0,00	0,00	0,00	0,00	0,00	0,00	10.948,00

MISSIONI E PROGRAMMI \ MACROAGGREGATI		Redditi da lavoro dipendente	Imposte e tasse a carico dell'ente	Acquisto di beni e servizi	Trasferimenti correnti	Trasferimenti di tributi (solo per le Regioni)	Fondi perequativi (solo per le Regioni)	Interessi passivi	Altre spese per redditi da capitale	Rimborsi e poste correttive delle entrate	Altre spese correnti	Totale
		101	102	103	104	105	106	107	108	109	110	100
02	Altri ordini di istruzione non universitaria	0,00	0,00	16.000,00	33.736,00	0,00	0,00	0,00	0,00	0,00	0,00	49.736,00
06	Servizi ausiliari all'istruzione	0,00	0,00	44.775,44	6.500,00	0,00	0,00	0,00	0,00	0,00	0,00	51.275,44
07	Diritto allo studio	0,00	0,00	0,00	0,00	0,00	0,00	0,00	0,00	0,00	0,00	0,00
	<b>TOTALE MISSIONE 4 - Istruzione e diritto allo studio</b>	<b>0,00</b>	<b>0,00</b>	<b>64.075,44</b>	<b>47.884,00</b>	<b>0,00</b>	<b>0,00</b>	<b>0,00</b>	<b>0,00</b>	<b>0,00</b>	<b>0,00</b>	<b>111.959,44</b>
<b>05</b>	<b>MISSIONE 5 - Tutela e valorizzazione dei beni e attività culturali</b>											
01	Valorizzazione dei beni di interesse storico	0,00	0,00	0,00	0,00	0,00	0,00	0,00	0,00	0,00	0,00	0,00
02	Attività culturali e interventi diversi nel settore culturale	0,00	0,00	44.800,00	0,00	0,00	0,00	0,00	0,00	0,00	2.000,00	46.800,00
	<b>TOTALE MISSIONE 5 - Tutela e valorizzazione dei beni e attività culturali</b>	<b>0,00</b>	<b>0,00</b>	<b>44.800,00</b>	<b>0,00</b>	<b>0,00</b>	<b>0,00</b>	<b>0,00</b>	<b>0,00</b>	<b>0,00</b>	<b>2.000,00</b>	<b>46.800,00</b>
<b>06</b>	<b>MISSIONE 6 - Politiche giovanili, sport e tempo libero</b>											
01	Sport e tempo libero	0,00	0,00	10.500,00	7.000,00	0,00	0,00	0,00	0,00	0,00	0,00	17.500,00
02	Giovani	0,00	0,00	5.000,00	0,00	0,00	0,00	0,00	0,00	0,00	0,00	5.000,00
	<b>TOTALE MISSIONE 6 - Politiche giovanili, sport e tempo libero</b>	<b>0,00</b>	<b>0,00</b>	<b>15.500,00</b>	<b>7.000,00</b>	<b>0,00</b>	<b>0,00</b>	<b>0,00</b>	<b>0,00</b>	<b>0,00</b>	<b>0,00</b>	<b>22.500,00</b>
<b>07</b>	<b>MISSIONE 7 - Turismo</b>											
01	Sviluppo e valorizzazione del turismo	60.907,00	4.094,00	251.300,00	19.500,00	0,00	0,00	0,00	0,00	0,00	0,00	335.801,00
	<b>TOTALE MISSIONE 7 - Turismo</b>	<b>60.907,00</b>	<b>4.094,00</b>	<b>251.300,00</b>	<b>19.500,00</b>	<b>0,00</b>	<b>0,00</b>	<b>0,00</b>	<b>0,00</b>	<b>0,00</b>	<b>0,00</b>	<b>335.801,00</b>
<b>08</b>	<b>MISSIONE 8 - Assetto del territorio ed edilizia abitativa</b>											
01	Urbanistica e assetto del territorio	186.891,00	12.572,00	31.000,00	500,00	0,00	0,00	0,00	0,00	0,00	0,00	230.963,00
02	Edilizia residenziale pubblica e locale e piani di edilizia economico-popolare	0,00	0,00	0,00	0,00	0,00	0,00	0,00	0,00	0,00	0,00	0,00
	<b>TOTALE MISSIONE 8 - Assetto del territorio ed edilizia abitativa</b>	<b>186.891,00</b>	<b>12.572,00</b>	<b>31.000,00</b>	<b>500,00</b>	<b>0,00</b>	<b>0,00</b>	<b>0,00</b>	<b>0,00</b>	<b>0,00</b>	<b>0,00</b>	<b>230.963,00</b>
<b>09</b>	<b>MISSIONE 9 - Sviluppo sostenibile e tutela del territorio e dell'ambiente</b>											
01	Difesa del suolo	0,00	0,00	10.916,86	0,00	0,00	0,00	0,00	0,00	0,00	0,00	10.916,86

MISSIONI E PROGRAMMI \ MACROAGGREGATI		Redditi da lavoro dipendente	Imposte e tasse a carico dell'ente	Acquisto di beni e servizi	Trasferimenti correnti	Trasferimenti di tributi (solo per le Regioni)	Fondi perequativi (solo per le Regioni)	Interessi passivi	Altre spese per redditi da capitale	Rimborsi e poste correttive delle entrate	Altre spese correnti	Totale
		101	102	103	104	105	106	107	108	109	110	100
02	Tutela, valorizzazione e recupero ambientale	67.686,00	4.544,00	268.705,44	11.000,00	0,00	0,00	0,00	0,00	0,00	0,00	351.935,44
03	Rifiuti	0,00	17.000,00	1.812.580,00	0,00	0,00	0,00	0,00	0,00	0,00	0,00	1.829.580,00
04	Servizio idrico integrato	0,00	0,00	0,00	8.000,00	0,00	0,00	0,00	0,00	0,00	0,00	8.000,00
05	Aree protette, parchi naturali, protezione naturalistica e forestazione	0,00	0,00	0,00	0,00	0,00	0,00	0,00	0,00	0,00	0,00	0,00
08	Qualità dell'aria e riduzione dell'inquinamento	0,00	0,00	3.000,00	0,00	0,00	0,00	0,00	0,00	0,00	0,00	3.000,00
	<b>TOTALE MISSIONE 9 - Sviluppo sostenibile e tutela del territorio e dell'ambiente</b>	<b>67.686,00</b>	<b>21.544,00</b>	<b>2.095.202,30</b>	<b>19.000,00</b>	<b>0,00</b>	<b>0,00</b>	<b>0,00</b>	<b>0,00</b>	<b>0,00</b>	<b>0,00</b>	<b>2.203.432,30</b>
<b>10</b>	<b>MISSIONE 10 - Trasporti e diritto alla mobilità</b>											
02	Trasporto pubblico locale	0,00	0,00	0,00	45.000,00	0,00	0,00	0,00	0,00	0,00	0,00	45.000,00
05	Viabilità e infrastrutture stradali	27.810,00	2.255,00	462.067,36	4.000,00	0,00	0,00	0,00	0,00	0,00	0,00	496.132,36
	<b>TOTALE MISSIONE 10 - Trasporti e diritto alla mobilità</b>	<b>27.810,00</b>	<b>2.255,00</b>	<b>462.067,36</b>	<b>49.000,00</b>	<b>0,00</b>	<b>0,00</b>	<b>0,00</b>	<b>0,00</b>	<b>0,00</b>	<b>0,00</b>	<b>541.132,36</b>
<b>11</b>	<b>MISSIONE 11 - Soccorso civile</b>											
01	Sistema di protezione civile	0,00	0,00	38.700,00	12.000,00	0,00	0,00	0,00	0,00	0,00	0,00	50.700,00
02	Interventi a seguito di calamità naturali	0,00	0,00	0,00	0,00	0,00	0,00	0,00	0,00	0,00	0,00	0,00
	<b>TOTALE MISSIONE 11 - Soccorso civile</b>	<b>0,00</b>	<b>0,00</b>	<b>38.700,00</b>	<b>12.000,00</b>	<b>0,00</b>	<b>0,00</b>	<b>0,00</b>	<b>0,00</b>	<b>0,00</b>	<b>0,00</b>	<b>50.700,00</b>
<b>12</b>	<b>MISSIONE 12 - Diritti sociali, politiche sociali e famiglia</b>											
01	Interventi per l'infanzia e i minori e per asili nido	33.356,00	2.218,00	218.150,00	0,00	0,00	0,00	0,00	0,00	0,00	0,00	253.724,00
02	Interventi per la disabilità	0,00	0,00	0,00	2.300,00	0,00	0,00	0,00	0,00	0,00	0,00	2.300,00
03	Interventi per gli anziani	0,00	0,00	0,00	60.000,00	0,00	0,00	0,00	0,00	0,00	0,00	60.000,00
04	Interventi per soggetti a rischio di esclusione sociale	0,00	0,00	0,00	0,00	0,00	0,00	0,00	0,00	0,00	0,00	0,00
05	Interventi per le famiglie	152.794,00	10.264,00	18.439,74	205.000,00	0,00	0,00	0,00	0,00	0,00	0,00	386.497,74
06	Interventi per il diritto alla casa	0,00	0,00	0,00	28.000,00	0,00	0,00	0,00	0,00	0,00	0,00	28.000,00
08	Cooperazione e associazionismo	0,00	0,00	0,00	0,00	0,00	0,00	0,00	0,00	0,00	0,00	0,00
09	Servizio necroscopico e cimiteriale	27.709,00	1.839,00	7.200,00	0,00	0,00	0,00	0,00	0,00	0,00	3.000,00	39.748,00

MISSIONI E PROGRAMMI \ MACROAGGREGATI		Redditi da lavoro dipendente	Imposte e tasse a carico dell'ente	Acquisto di beni e servizi	Trasferimenti correnti	Trasferimenti di tributi (solo per le Regioni)	Fondi perequativi (solo per le Regioni)	Interessi passivi	Altre spese per redditi da capitale	Rimborsi e poste correttive delle entrate	Altre spese correnti	Totale
		101	102	103	104	105	106	107	108	109	110	100
	<b>TOTALE MISSIONE 12 - Diritti sociali, politiche sociali e famiglia</b>	213.859,00	14.321,00	243.789,74	295.300,00	0,00	0,00	0,00	0,00	0,00	3.000,00	770.269,74
<b>14</b>	<b>MISSIONE 14 - Sviluppo economico e competitività</b>											
02	Commercio - reti distributive - tutela dei consumatori	28.632,00	1.933,00	3.400,00	0,00	0,00	0,00	0,00	0,00	0,00	0,00	33.965,00
	<b>TOTALE MISSIONE 14 - Sviluppo economico e competitività</b>	<b>28.632,00</b>	<b>1.933,00</b>	<b>3.400,00</b>	<b>0,00</b>	<b>0,00</b>	<b>0,00</b>	<b>0,00</b>	<b>0,00</b>	<b>0,00</b>	<b>0,00</b>	<b>33.965,00</b>
<b>15</b>	<b>MISSIONE 15 - Politiche per il lavoro e la formazione professionale</b>											
03	Sostegno all'occupazione	0,00	0,00	0,00	0,00	0,00	0,00	0,00	0,00	0,00	0,00	0,00
	<b>TOTALE MISSIONE 15 - Politiche per il lavoro e la formazione professionale</b>	<b>0,00</b>	<b>0,00</b>	<b>0,00</b>	<b>0,00</b>	<b>0,00</b>	<b>0,00</b>	<b>0,00</b>	<b>0,00</b>	<b>0,00</b>	<b>0,00</b>	<b>0,00</b>
<b>16</b>	<b>MISSIONE 16 - Agricoltura, politiche agroalimentari e pesca</b>											
02	Caccia e pesca	0,00	0,00	0,00	0,00	0,00	0,00	0,00	0,00	0,00	0,00	0,00
	<b>TOTALE MISSIONE 16 - Agricoltura, politiche agroalimentari e pesca</b>	<b>0,00</b>	<b>0,00</b>	<b>0,00</b>	<b>0,00</b>	<b>0,00</b>	<b>0,00</b>	<b>0,00</b>	<b>0,00</b>	<b>0,00</b>	<b>0,00</b>	<b>0,00</b>
<b>18</b>	<b>MISSIONE 18 - Relazioni con le altre autonomie territoriali e locali</b>											
01	Relazioni finanziarie con le altre autonomie territoriali	0,00	0,00	0,00	1.354.813,20	0,00	0,00	0,00	0,00	0,00	0,00	1.354.813,20
	<b>TOTALE MISSIONE 18 - Relazioni con le altre autonomie territoriali e locali</b>	<b>0,00</b>	<b>0,00</b>	<b>0,00</b>	<b>1.354.813,20</b>	<b>0,00</b>	<b>0,00</b>	<b>0,00</b>	<b>0,00</b>	<b>0,00</b>	<b>0,00</b>	<b>1.354.813,20</b>
<b>19</b>	<b>MISSIONE 19 - Relazioni internazionali</b>											
01	Relazioni internazionali e Cooperazione allo sviluppo	0,00	0,00	0,00	0,00	0,00	0,00	0,00	0,00	0,00	0,00	0,00
	<b>TOTALE MISSIONE 19 - Relazioni internazionali</b>	<b>0,00</b>	<b>0,00</b>	<b>0,00</b>	<b>0,00</b>	<b>0,00</b>	<b>0,00</b>	<b>0,00</b>	<b>0,00</b>	<b>0,00</b>	<b>0,00</b>	<b>0,00</b>
<b>20</b>	<b>MISSIONE 20 - Fondi e accantonamenti</b>											
01	Fondo di riserva	0,00	0,00	0,00	0,00	0,00	0,00	0,00	0,00	0,00	69.899,21	69.899,21
02	Fondo crediti di dubbia esigibilità	0,00	0,00	0,00	0,00	0,00	0,00	0,00	0,00	0,00	1.282.554,62	1.282.554,62
03	Altri fondi	0,00	0,00	0,00	0,00	0,00	0,00	0,00	0,00	0,00	28.036,00	28.036,00

MISSIONI E PROGRAMMI \ MACROAGGREGATI		Redditi da lavoro dipendente	Imposte e tasse a carico dell'ente	Acquisto di beni e servizi	Trasferimenti correnti	Trasferimenti di tributi (solo per le Regioni)	Fondi perequativi (solo per le Regioni)	Interessi passivi	Altre spese per redditi da capitale	Rimborsi e poste correttive delle entrate	Altre spese correnti	Totale
		101	102	103	104	105	106	107	108	109	110	100
	<b>TOTALE MISSIONE 20 - Fondi e accantonamenti</b>	0,00	0,00	0,00	0,00	0,00	0,00	0,00	0,00	0,00	1.380.489,83	1.380.489,83
<b>50</b>	<b>MISSIONE 50 - Debito pubblico</b>											
01	Quota interessi ammortamento mutui e prestiti obbligazionari	0,00	0,00	0,00	0,00	0,00	0,00	36.800,00	0,00	0,00	0,00	36.800,00
	<b>TOTALE MISSIONE 50 - Debito pubblico</b>	<b>0,00</b>	<b>0,00</b>	<b>0,00</b>	<b>0,00</b>	<b>0,00</b>	<b>0,00</b>	<b>36.800,00</b>	<b>0,00</b>	<b>0,00</b>	<b>0,00</b>	<b>36.800,00</b>
<b>60</b>	<b>MISSIONE 60 - Anticipazioni finanziarie</b>											
01	Restituzione anticipazione di tesoreria	0,00	0,00	0,00	0,00	0,00	0,00	0,00	0,00	0,00	0,00	0,00
	<b>TOTALE MISSIONE 60 - Anticipazioni finanziarie</b>	<b>0,00</b>	<b>0,00</b>	<b>0,00</b>	<b>0,00</b>	<b>0,00</b>	<b>0,00</b>	<b>0,00</b>	<b>0,00</b>	<b>0,00</b>	<b>0,00</b>	<b>0,00</b>
	<b>TOTALE GENERALE DELLE SPESE</b>	<b>2.056.283,00</b>	<b>155.324,50</b>	<b>4.739.787,84</b>	<b>2.184.597,20</b>	<b>0,00</b>	<b>0,00</b>	<b>36.800,00</b>	<b>0,00</b>	<b>1.000,00</b>	<b>1.658.602,63</b>	<b>10.832.395,17</b>

## SPESE PER MISSIONI, PROGRAMMI E MACROAGGREGATI

### SPESE CORRENTI - PREVISIONI DI COMPETENZA

Esercizio finanziario 2023 - Anno 2024

MISSIONI E PROGRAMMI \ MACROAGGREGATI		Redditi da lavoro dipendente	Imposte e tasse a carico dell'ente	Acquisto di beni e servizi	Trasferimenti correnti	Trasferimenti di tributi (solo per le Regioni)	Fondi perequativi (solo per le Regioni)	Interessi passivi	Altre spese per redditi da capitale	Rimborsi e poste correttive delle entrate	Altre spese correnti	Totale
		101	102	103	104	105	106	107	108	109	110	100
<b>01</b>	<b>MISSIONE 1 - Servizi istituzionali, generali e di gestione</b>											
01	Organi istituzionali	0,00	5.364,50	20.071,00	0,00	0,00	0,00	0,00	0,00	0,00	63.112,80	88.548,30
02	Segreteria generale	240.773,00	12.529,00	24.600,00	0,00	0,00	0,00	0,00	0,00	1.000,00	0,00	278.902,00
03	Gestione economica, finanziaria, programmazione e provveditorato	145.256,00	9.772,00	59.700,00	0,00	0,00	0,00	0,00	0,00	0,00	70.000,00	284.728,00
04	Gestione delle entrate tributarie e servizi fiscali	68.671,00	4.624,00	68.100,00	0,00	0,00	0,00	0,00	0,00	0,00	10.000,00	151.395,00
05	Gestione dei beni demaniali e patrimoniali	33.959,00	2.771,00	597.190,00	0,00	0,00	0,00	0,00	0,00	0,00	120.000,00	753.920,00
06	Ufficio tecnico	217.317,00	14.519,00	24.400,00	0,00	0,00	0,00	0,00	0,00	0,00	0,00	256.236,00
07	Elezioni e consultazioni popolari - Anagrafe e stato civile	95.492,00	4.617,00	9.250,00	1.000,00	0,00	0,00	0,00	0,00	0,00	0,00	110.359,00
08	Statistica e sistemi informativi	0,00	0,00	97.000,00	0,00	0,00	0,00	0,00	0,00	0,00	0,00	97.000,00
10	Risorse umane	149.483,00	10.732,00	19.500,00	0,00	0,00	0,00	0,00	0,00	0,00	0,00	179.715,00
11	Altri servizi generali	194.692,00	12.857,00	201.600,00	1.600,00	0,00	0,00	0,00	0,00	0,00	0,00	410.749,00
	<b>TOTALE MISSIONE 1 - Servizi istituzionali, generali e di gestione</b>	<b>1.145.643,00</b>	<b>77.785,50</b>	<b>1.121.411,00</b>	<b>2.600,00</b>	<b>0,00</b>	<b>0,00</b>	<b>0,00</b>	<b>0,00</b>	<b>1.000,00</b>	<b>263.112,80</b>	<b>2.611.552,30</b>
<b>03</b>	<b>MISSIONE 3 - Ordine pubblico e sicurezza</b>											
01	Polizia locale e amministrativa	319.855,00	20.820,00	317.000,00	377.000,00	0,00	0,00	0,00	0,00	0,00	10.000,00	1.044.675,00
02	Sistema integrato di sicurezza urbana	0,00	0,00	19.900,00	0,00	0,00	0,00	0,00	0,00	0,00	0,00	19.900,00
	<b>TOTALE MISSIONE 3 - Ordine pubblico e sicurezza</b>	<b>319.855,00</b>	<b>20.820,00</b>	<b>336.900,00</b>	<b>377.000,00</b>	<b>0,00</b>	<b>0,00</b>	<b>0,00</b>	<b>0,00</b>	<b>0,00</b>	<b>10.000,00</b>	<b>1.064.575,00</b>
<b>04</b>	<b>MISSIONE 4 - Istruzione e diritto allo studio</b>											
01	Istruzione prescolastica	0,00	0,00	3.300,00	7.648,00	0,00	0,00	0,00	0,00	0,00	0,00	10.948,00

MISSIONI E PROGRAMMI \ MACROAGGREGATI		Redditi da lavoro dipendente	Imposte e tasse a carico dell'ente	Acquisto di beni e servizi	Trasferimenti correnti	Trasferimenti di tributi (solo per le Regioni)	Fondi perequativi (solo per le Regioni)	Interessi passivi	Altre spese per redditi da capitale	Rimborsi e poste correttive delle entrate	Altre spese correnti	Totale
		101	102	103	104	105	106	107	108	109	110	100
02	Altri ordini di istruzione non universitaria	0,00	0,00	16.000,00	33.736,00	0,00	0,00	0,00	0,00	0,00	0,00	49.736,00
06	Servizi ausiliari all'istruzione	0,00	0,00	44.775,44	6.500,00	0,00	0,00	0,00	0,00	0,00	0,00	51.275,44
07	Diritto allo studio	0,00	0,00	0,00	0,00	0,00	0,00	0,00	0,00	0,00	0,00	0,00
	<b>TOTALE MISSIONE 4 - Istruzione e diritto allo studio</b>	<b>0,00</b>	<b>0,00</b>	<b>64.075,44</b>	<b>47.884,00</b>	<b>0,00</b>	<b>0,00</b>	<b>0,00</b>	<b>0,00</b>	<b>0,00</b>	<b>0,00</b>	<b>111.959,44</b>
<b>05</b>	<b>MISSIONE 5 - Tutela e valorizzazione dei beni e attività culturali</b>											
01	Valorizzazione dei beni di interesse storico	0,00	0,00	0,00	0,00	0,00	0,00	0,00	0,00	0,00	0,00	0,00
02	Attività culturali e interventi diversi nel settore culturale	0,00	0,00	49.800,00	0,00	0,00	0,00	0,00	0,00	0,00	2.000,00	51.800,00
	<b>TOTALE MISSIONE 5 - Tutela e valorizzazione dei beni e attività culturali</b>	<b>0,00</b>	<b>0,00</b>	<b>49.800,00</b>	<b>0,00</b>	<b>0,00</b>	<b>0,00</b>	<b>0,00</b>	<b>0,00</b>	<b>0,00</b>	<b>2.000,00</b>	<b>51.800,00</b>
<b>06</b>	<b>MISSIONE 6 - Politiche giovanili, sport e tempo libero</b>											
01	Sport e tempo libero	0,00	0,00	13.500,00	12.000,00	0,00	0,00	0,00	0,00	0,00	0,00	25.500,00
02	Giovani	0,00	0,00	5.000,00	0,00	0,00	0,00	0,00	0,00	0,00	0,00	5.000,00
	<b>TOTALE MISSIONE 6 - Politiche giovanili, sport e tempo libero</b>	<b>0,00</b>	<b>0,00</b>	<b>18.500,00</b>	<b>12.000,00</b>	<b>0,00</b>	<b>0,00</b>	<b>0,00</b>	<b>0,00</b>	<b>0,00</b>	<b>0,00</b>	<b>30.500,00</b>
<b>07</b>	<b>MISSIONE 7 - Turismo</b>											
01	Sviluppo e valorizzazione del turismo	60.907,00	4.094,00	301.300,00	19.500,00	0,00	0,00	0,00	0,00	0,00	0,00	385.801,00
	<b>TOTALE MISSIONE 7 - Turismo</b>	<b>60.907,00</b>	<b>4.094,00</b>	<b>301.300,00</b>	<b>19.500,00</b>	<b>0,00</b>	<b>0,00</b>	<b>0,00</b>	<b>0,00</b>	<b>0,00</b>	<b>0,00</b>	<b>385.801,00</b>
<b>08</b>	<b>MISSIONE 8 - Assetto del territorio ed edilizia abitativa</b>											
01	Urbanistica e assetto del territorio	184.391,00	12.372,00	31.000,00	500,00	0,00	0,00	0,00	0,00	0,00	0,00	228.263,00
02	Edilizia residenziale pubblica e locale e piani di edilizia economico-popolare	0,00	0,00	0,00	0,00	0,00	0,00	0,00	0,00	0,00	0,00	0,00
	<b>TOTALE MISSIONE 8 - Assetto del territorio ed edilizia abitativa</b>	<b>184.391,00</b>	<b>12.372,00</b>	<b>31.000,00</b>	<b>500,00</b>	<b>0,00</b>	<b>0,00</b>	<b>0,00</b>	<b>0,00</b>	<b>0,00</b>	<b>0,00</b>	<b>228.263,00</b>
<b>09</b>	<b>MISSIONE 9 - Sviluppo sostenibile e tutela del territorio e dell'ambiente</b>											
01	Difesa del suolo	0,00	0,00	10.916,86	0,00	0,00	0,00	0,00	0,00	0,00	0,00	10.916,86

MISSIONI E PROGRAMMI \ MACROAGGREGATI		Redditi da lavoro dipendente	Imposte e tasse a carico dell'ente	Acquisto di beni e servizi	Trasferimenti correnti	Trasferimenti di tributi (solo per le Regioni)	Fondi perequativi (solo per le Regioni)	Interessi passivi	Altre spese per redditi da capitale	Rimborsi e poste correttive delle entrate	Altre spese correnti	Totale
		101	102	103	104	105	106	107	108	109	110	100
02	Tutela, valorizzazione e recupero ambientale	67.686,00	4.544,00	271.705,44	14.000,00	0,00	0,00	0,00	0,00	0,00	0,00	357.935,44
03	Rifiuti	0,00	17.000,00	1.812.580,00	0,00	0,00	0,00	0,00	0,00	0,00	0,00	1.829.580,00
04	Servizio idrico integrato	0,00	0,00	0,00	8.000,00	0,00	0,00	0,00	0,00	0,00	0,00	8.000,00
05	Aree protette, parchi naturali, protezione naturalistica e forestazione	0,00	0,00	0,00	0,00	0,00	0,00	0,00	0,00	0,00	0,00	0,00
08	Qualità dell'aria e riduzione dell'inquinamento	0,00	0,00	3.000,00	0,00	0,00	0,00	0,00	0,00	0,00	0,00	3.000,00
	<b>TOTALE MISSIONE 9 - Sviluppo sostenibile e tutela del territorio e dell'ambiente</b>	<b>67.686,00</b>	<b>21.544,00</b>	<b>2.098.202,30</b>	<b>22.000,00</b>	<b>0,00</b>	<b>0,00</b>	<b>0,00</b>	<b>0,00</b>	<b>0,00</b>	<b>0,00</b>	<b>2.209.432,30</b>
<b>10</b>	<b>MISSIONE 10 - Trasporti e diritto alla mobilità</b>											
02	Trasporto pubblico locale	0,00	0,00	0,00	45.000,00	0,00	0,00	0,00	0,00	0,00	0,00	45.000,00
05	Viabilità e infrastrutture stradali	27.810,00	2.255,00	313.106,00	4.000,00	0,00	0,00	0,00	0,00	0,00	0,00	347.171,00
	<b>TOTALE MISSIONE 10 - Trasporti e diritto alla mobilità</b>	<b>27.810,00</b>	<b>2.255,00</b>	<b>313.106,00</b>	<b>49.000,00</b>	<b>0,00</b>	<b>0,00</b>	<b>0,00</b>	<b>0,00</b>	<b>0,00</b>	<b>0,00</b>	<b>392.171,00</b>
<b>11</b>	<b>MISSIONE 11 - Soccorso civile</b>											
01	Sistema di protezione civile	0,00	0,00	38.700,00	12.000,00	0,00	0,00	0,00	0,00	0,00	0,00	50.700,00
02	Interventi a seguito di calamità naturali	0,00	0,00	0,00	0,00	0,00	0,00	0,00	0,00	0,00	0,00	0,00
	<b>TOTALE MISSIONE 11 - Soccorso civile</b>	<b>0,00</b>	<b>0,00</b>	<b>38.700,00</b>	<b>12.000,00</b>	<b>0,00</b>	<b>0,00</b>	<b>0,00</b>	<b>0,00</b>	<b>0,00</b>	<b>0,00</b>	<b>50.700,00</b>
<b>12</b>	<b>MISSIONE 12 - Diritti sociali, politiche sociali e famiglia</b>											
01	Interventi per l'infanzia e i minori e per asili nido	33.356,00	2.218,00	232.650,00	0,00	0,00	0,00	0,00	0,00	0,00	0,00	268.224,00
02	Interventi per la disabilità	0,00	0,00	0,00	0,00	0,00	0,00	0,00	0,00	0,00	0,00	0,00
03	Interventi per gli anziani	0,00	0,00	0,00	60.000,00	0,00	0,00	0,00	0,00	0,00	0,00	60.000,00
04	Interventi per soggetti a rischio di esclusione sociale	0,00	0,00	0,00	0,00	0,00	0,00	0,00	0,00	0,00	0,00	0,00
05	Interventi per le famiglie	152.794,00	10.264,00	17.839,74	205.000,00	0,00	0,00	0,00	0,00	0,00	0,00	385.897,74
06	Interventi per il diritto alla casa	0,00	0,00	0,00	28.000,00	0,00	0,00	0,00	0,00	0,00	0,00	28.000,00
08	Cooperazione e associazionismo	0,00	0,00	0,00	0,00	0,00	0,00	0,00	0,00	0,00	0,00	0,00
09	Servizio necroscopico e cimiteriale	27.709,00	1.839,00	7.200,00	0,00	0,00	0,00	0,00	0,00	0,00	3.000,00	39.748,00

MISSIONI E PROGRAMMI \ MACROAGGREGATI		Redditi da lavoro dipendente	Imposte e tasse a carico dell'ente	Acquisto di beni e servizi	Trasferimenti correnti	Trasferimenti di tributi (solo per le Regioni)	Fondi perequativi (solo per le Regioni)	Interessi passivi	Altre spese per redditi da capitale	Rimborsi e poste correttive delle entrate	Altre spese correnti	Totale
		101	102	103	104	105	106	107	108	109	110	100
	<b>TOTALE MISSIONE 12 - Diritti sociali, politiche sociali e famiglia</b>	213.859,00	14.321,00	257.689,74	293.000,00	0,00	0,00	0,00	0,00	0,00	3.000,00	781.869,74
<b>14</b>	<b>MISSIONE 14 - Sviluppo economico e competitività</b>											
02	Commercio - reti distributive - tutela dei consumatori	28.632,00	1.933,00	3.400,00	0,00	0,00	0,00	0,00	0,00	0,00	0,00	33.965,00
	<b>TOTALE MISSIONE 14 - Sviluppo economico e competitività</b>	<b>28.632,00</b>	<b>1.933,00</b>	<b>3.400,00</b>	<b>0,00</b>	<b>0,00</b>	<b>0,00</b>	<b>0,00</b>	<b>0,00</b>	<b>0,00</b>	<b>0,00</b>	<b>33.965,00</b>
<b>15</b>	<b>MISSIONE 15 - Politiche per il lavoro e la formazione professionale</b>											
03	Sostegno all'occupazione	0,00	0,00	0,00	0,00	0,00	0,00	0,00	0,00	0,00	0,00	0,00
	<b>TOTALE MISSIONE 15 - Politiche per il lavoro e la formazione professionale</b>	<b>0,00</b>	<b>0,00</b>	<b>0,00</b>	<b>0,00</b>	<b>0,00</b>	<b>0,00</b>	<b>0,00</b>	<b>0,00</b>	<b>0,00</b>	<b>0,00</b>	<b>0,00</b>
<b>16</b>	<b>MISSIONE 16 - Agricoltura, politiche agroalimentari e pesca</b>											
02	Caccia e pesca	0,00	0,00	0,00	0,00	0,00	0,00	0,00	0,00	0,00	0,00	0,00
	<b>TOTALE MISSIONE 16 - Agricoltura, politiche agroalimentari e pesca</b>	<b>0,00</b>	<b>0,00</b>	<b>0,00</b>	<b>0,00</b>	<b>0,00</b>	<b>0,00</b>	<b>0,00</b>	<b>0,00</b>	<b>0,00</b>	<b>0,00</b>	<b>0,00</b>
<b>18</b>	<b>MISSIONE 18 - Relazioni con le altre autonomie territoriali e locali</b>											
01	Relazioni finanziarie con le altre autonomie territoriali	0,00	0,00	0,00	1.354.813,20	0,00	0,00	0,00	0,00	0,00	0,00	1.354.813,20
	<b>TOTALE MISSIONE 18 - Relazioni con le altre autonomie territoriali e locali</b>	<b>0,00</b>	<b>0,00</b>	<b>0,00</b>	<b>1.354.813,20</b>	<b>0,00</b>	<b>0,00</b>	<b>0,00</b>	<b>0,00</b>	<b>0,00</b>	<b>0,00</b>	<b>1.354.813,20</b>
<b>19</b>	<b>MISSIONE 19 - Relazioni internazionali</b>											
01	Relazioni internazionali e Cooperazione allo sviluppo	0,00	0,00	0,00	0,00	0,00	0,00	0,00	0,00	0,00	0,00	0,00
	<b>TOTALE MISSIONE 19 - Relazioni internazionali</b>	<b>0,00</b>	<b>0,00</b>	<b>0,00</b>	<b>0,00</b>	<b>0,00</b>	<b>0,00</b>	<b>0,00</b>	<b>0,00</b>	<b>0,00</b>	<b>0,00</b>	<b>0,00</b>
<b>20</b>	<b>MISSIONE 20 - Fondi e accantonamenti</b>											
01	Fondo di riserva	0,00	0,00	0,00	0,00	0,00	0,00	0,00	0,00	0,00	89.440,12	89.440,12
02	Fondo crediti di dubbia esigibilità	0,00	0,00	0,00	0,00	0,00	0,00	0,00	0,00	0,00	1.270.881,13	1.270.881,13
03	Altri fondi	0,00	0,00	0,00	0,00	0,00	0,00	0,00	0,00	0,00	28.036,00	28.036,00

MISSIONI E PROGRAMMI \ MACROAGGREGATI		Redditi da lavoro dipendente	Imposte e tasse a carico dell'ente	Acquisto di beni e servizi	Trasferimenti correnti	Trasferimenti di tributi (solo per le Regioni)	Fondi perequativi (solo per le Regioni)	Interessi passivi	Altre spese per redditi da capitale	Rimborsi e poste correttive delle entrate	Altre spese correnti	Totale
		101	102	103	104	105	106	107	108	109	110	100
	<b>TOTALE MISSIONE 20 - Fondi e accantonamenti</b>	0,00	0,00	0,00	0,00	0,00	0,00	0,00	0,00	0,00	1.388.357,25	1.388.357,25
<b>50</b>	<b>MISSIONE 50 - Debito pubblico</b>											
01	Quota interessi ammortamento mutui e prestiti obbligazionari	0,00	0,00	0,00	0,00	0,00	0,00	69.200,00	0,00	0,00	0,00	69.200,00
	<b>TOTALE MISSIONE 50 - Debito pubblico</b>	<b>0,00</b>	<b>0,00</b>	<b>0,00</b>	<b>0,00</b>	<b>0,00</b>	<b>0,00</b>	<b>69.200,00</b>	<b>0,00</b>	<b>0,00</b>	<b>0,00</b>	<b>69.200,00</b>
<b>60</b>	<b>MISSIONE 60 - Anticipazioni finanziarie</b>											
01	Restituzione anticipazione di tesoreria	0,00	0,00	0,00	0,00	0,00	0,00	0,00	0,00	0,00	0,00	0,00
	<b>TOTALE MISSIONE 60 - Anticipazioni finanziarie</b>	<b>0,00</b>	<b>0,00</b>	<b>0,00</b>	<b>0,00</b>	<b>0,00</b>	<b>0,00</b>	<b>0,00</b>	<b>0,00</b>	<b>0,00</b>	<b>0,00</b>	<b>0,00</b>
	<b>TOTALE GENERALE DELLE SPESE</b>	<b>2.048.783,00</b>	<b>155.124,50</b>	<b>4.634.084,48</b>	<b>2.190.297,20</b>	<b>0,00</b>	<b>0,00</b>	<b>69.200,00</b>	<b>0,00</b>	<b>1.000,00</b>	<b>1.666.470,05</b>	<b>10.764.959,23</b>

## SPESE PER MISSIONI, PROGRAMMI E MACROAGGREGATI

### SPESE CORRENTI - PREVISIONI DI COMPETENZA

Esercizio finanziario 2023 - Anno 2025

MISSIONI E PROGRAMMI \ MACROAGGREGATI		Redditi da lavoro dipendente	Imposte e tasse a carico dell'ente	Acquisto di beni e servizi	Trasferimenti correnti	Trasferimenti di tributi (solo per le Regioni)	Fondi perequativi (solo per le Regioni)	Interessi passivi	Altre spese per redditi da capitale	Rimborsi e poste correttive delle entrate	Altre spese correnti	Totale
		101	102	103	104	105	106	107	108	109	110	100
<b>01</b>	<b>MISSIONE 1 - Servizi istituzionali, generali e di gestione</b>											
01	Organi istituzionali	0,00	5.364,50	20.071,00	0,00	0,00	0,00	0,00	0,00	0,00	63.112,80	88.548,30
02	Segreteria generale	240.773,00	12.529,00	24.600,00	0,00	0,00	0,00	0,00	0,00	1.000,00	0,00	278.902,00
03	Gestione economica, finanziaria, programmazione e provveditorato	145.256,00	9.772,00	59.700,00	0,00	0,00	0,00	0,00	0,00	0,00	70.000,00	284.728,00
04	Gestione delle entrate tributarie e servizi fiscali	68.671,00	4.624,00	57.100,00	0,00	0,00	0,00	0,00	0,00	0,00	10.000,00	140.395,00
05	Gestione dei beni demaniali e patrimoniali	33.959,00	2.771,00	597.190,00	0,00	0,00	0,00	0,00	0,00	0,00	120.000,00	753.920,00
06	Ufficio tecnico	217.317,00	14.519,00	24.400,00	0,00	0,00	0,00	0,00	0,00	0,00	0,00	256.236,00
07	Elezioni e consultazioni popolari - Anagrafe e stato civile	95.492,00	4.617,00	9.250,00	1.000,00	0,00	0,00	0,00	0,00	0,00	0,00	110.359,00
08	Statistica e sistemi informativi	0,00	0,00	97.000,00	0,00	0,00	0,00	0,00	0,00	0,00	0,00	97.000,00
10	Risorse umane	149.483,00	10.732,00	19.500,00	0,00	0,00	0,00	0,00	0,00	0,00	0,00	179.715,00
11	Altri servizi generali	194.692,00	12.857,00	201.600,00	1.600,00	0,00	0,00	0,00	0,00	0,00	0,00	410.749,00
	<b>TOTALE MISSIONE 1 - Servizi istituzionali, generali e di gestione</b>	<b>1.145.643,00</b>	<b>77.785,50</b>	<b>1.110.411,00</b>	<b>2.600,00</b>	<b>0,00</b>	<b>0,00</b>	<b>0,00</b>	<b>0,00</b>	<b>1.000,00</b>	<b>263.112,80</b>	<b>2.600.552,30</b>
<b>03</b>	<b>MISSIONE 3 - Ordine pubblico e sicurezza</b>											
01	Polizia locale e amministrativa	319.855,00	20.820,00	317.000,00	377.000,00	0,00	0,00	0,00	0,00	0,00	10.000,00	1.044.675,00
02	Sistema integrato di sicurezza urbana	0,00	0,00	19.900,00	0,00	0,00	0,00	0,00	0,00	0,00	0,00	19.900,00
	<b>TOTALE MISSIONE 3 - Ordine pubblico e sicurezza</b>	<b>319.855,00</b>	<b>20.820,00</b>	<b>336.900,00</b>	<b>377.000,00</b>	<b>0,00</b>	<b>0,00</b>	<b>0,00</b>	<b>0,00</b>	<b>0,00</b>	<b>10.000,00</b>	<b>1.064.575,00</b>
<b>04</b>	<b>MISSIONE 4 - Istruzione e diritto allo studio</b>											
01	Istruzione prescolastica	0,00	0,00	3.300,00	7.648,00	0,00	0,00	0,00	0,00	0,00	0,00	10.948,00

MISSIONI E PROGRAMMI \ MACROAGGREGATI		Redditi da lavoro dipendente	Imposte e tasse a carico dell'ente	Acquisto di beni e servizi	Trasferimenti correnti	Trasferimenti di tributi (solo per le Regioni)	Fondi perequativi (solo per le Regioni)	Interessi passivi	Altre spese per redditi da capitale	Rimborsi e poste correttive delle entrate	Altre spese correnti	Totale
		101	102	103	104	105	106	107	108	109	110	100
02	Altri ordini di istruzione non universitaria	0,00	0,00	16.000,00	33.736,00	0,00	0,00	0,00	0,00	0,00	0,00	49.736,00
06	Servizi ausiliari all'istruzione	0,00	0,00	44.775,44	6.500,00	0,00	0,00	0,00	0,00	0,00	0,00	51.275,44
07	Diritto allo studio	0,00	0,00	0,00	0,00	0,00	0,00	0,00	0,00	0,00	0,00	0,00
	<b>TOTALE MISSIONE 4 - Istruzione e diritto allo studio</b>	<b>0,00</b>	<b>0,00</b>	<b>64.075,44</b>	<b>47.884,00</b>	<b>0,00</b>	<b>0,00</b>	<b>0,00</b>	<b>0,00</b>	<b>0,00</b>	<b>0,00</b>	<b>111.959,44</b>
<b>05</b>	<b>MISSIONE 5 - Tutela e valorizzazione dei beni e attività culturali</b>											
01	Valorizzazione dei beni di interesse storico	0,00	0,00	0,00	0,00	0,00	0,00	0,00	0,00	0,00	0,00	0,00
02	Attività culturali e interventi diversi nel settore culturale	0,00	0,00	49.800,00	0,00	0,00	0,00	0,00	0,00	0,00	2.000,00	51.800,00
	<b>TOTALE MISSIONE 5 - Tutela e valorizzazione dei beni e attività culturali</b>	<b>0,00</b>	<b>0,00</b>	<b>49.800,00</b>	<b>0,00</b>	<b>0,00</b>	<b>0,00</b>	<b>0,00</b>	<b>0,00</b>	<b>0,00</b>	<b>2.000,00</b>	<b>51.800,00</b>
<b>06</b>	<b>MISSIONE 6 - Politiche giovanili, sport e tempo libero</b>											
01	Sport e tempo libero	0,00	0,00	13.500,00	12.000,00	0,00	0,00	0,00	0,00	0,00	0,00	25.500,00
02	Giovani	0,00	0,00	5.000,00	0,00	0,00	0,00	0,00	0,00	0,00	0,00	5.000,00
	<b>TOTALE MISSIONE 6 - Politiche giovanili, sport e tempo libero</b>	<b>0,00</b>	<b>0,00</b>	<b>18.500,00</b>	<b>12.000,00</b>	<b>0,00</b>	<b>0,00</b>	<b>0,00</b>	<b>0,00</b>	<b>0,00</b>	<b>0,00</b>	<b>30.500,00</b>
<b>07</b>	<b>MISSIONE 7 - Turismo</b>											
01	Sviluppo e valorizzazione del turismo	60.907,00	4.094,00	301.300,00	19.500,00	0,00	0,00	0,00	0,00	0,00	0,00	385.801,00
	<b>TOTALE MISSIONE 7 - Turismo</b>	<b>60.907,00</b>	<b>4.094,00</b>	<b>301.300,00</b>	<b>19.500,00</b>	<b>0,00</b>	<b>0,00</b>	<b>0,00</b>	<b>0,00</b>	<b>0,00</b>	<b>0,00</b>	<b>385.801,00</b>
<b>08</b>	<b>MISSIONE 8 - Assetto del territorio ed edilizia abitativa</b>											
01	Urbanistica e assetto del territorio	184.391,00	12.372,00	31.000,00	500,00	0,00	0,00	0,00	0,00	0,00	0,00	228.263,00
02	Edilizia residenziale pubblica e locale e piani di edilizia economico-popolare	0,00	0,00	0,00	0,00	0,00	0,00	0,00	0,00	0,00	0,00	0,00
	<b>TOTALE MISSIONE 8 - Assetto del territorio ed edilizia abitativa</b>	<b>184.391,00</b>	<b>12.372,00</b>	<b>31.000,00</b>	<b>500,00</b>	<b>0,00</b>	<b>0,00</b>	<b>0,00</b>	<b>0,00</b>	<b>0,00</b>	<b>0,00</b>	<b>228.263,00</b>
<b>09</b>	<b>MISSIONE 9 - Sviluppo sostenibile e tutela del territorio e dell'ambiente</b>											
01	Difesa del suolo	0,00	0,00	10.916,86	0,00	0,00	0,00	0,00	0,00	0,00	0,00	10.916,86

MISSIONI E PROGRAMMI \ MACROAGGREGATI		Redditi da lavoro dipendente	Imposte e tasse a carico dell'ente	Acquisto di beni e servizi	Trasferimenti correnti	Trasferimenti di tributi (solo per le Regioni)	Fondi perequativi (solo per le Regioni)	Interessi passivi	Altre spese per redditi da capitale	Rimborsi e poste correttive delle entrate	Altre spese correnti	Totale
		101	102	103	104	105	106	107	108	109	110	100
02	Tutela, valorizzazione e recupero ambientale	67.686,00	4.544,00	271.705,44	14.000,00	0,00	0,00	0,00	0,00	0,00	0,00	357.935,44
03	Rifiuti	0,00	17.000,00	1.812.580,00	0,00	0,00	0,00	0,00	0,00	0,00	0,00	1.829.580,00
04	Servizio idrico integrato	0,00	0,00	0,00	8.000,00	0,00	0,00	0,00	0,00	0,00	0,00	8.000,00
05	Aree protette, parchi naturali, protezione naturalistica e forestazione	0,00	0,00	0,00	0,00	0,00	0,00	0,00	0,00	0,00	0,00	0,00
08	Qualità dell'aria e riduzione dell'inquinamento	0,00	0,00	3.000,00	0,00	0,00	0,00	0,00	0,00	0,00	0,00	3.000,00
	<b>TOTALE MISSIONE 9 - Sviluppo sostenibile e tutela del territorio e dell'ambiente</b>	<b>67.686,00</b>	<b>21.544,00</b>	<b>2.098.202,30</b>	<b>22.000,00</b>	<b>0,00</b>	<b>0,00</b>	<b>0,00</b>	<b>0,00</b>	<b>0,00</b>	<b>0,00</b>	<b>2.209.432,30</b>
<b>10</b>	<b>MISSIONE 10 - Trasporti e diritto alla mobilità</b>											
02	Trasporto pubblico locale	0,00	0,00	0,00	45.000,00	0,00	0,00	0,00	0,00	0,00	0,00	45.000,00
05	Viabilità e infrastrutture stradali	27.810,00	2.255,00	313.106,00	4.000,00	0,00	0,00	0,00	0,00	0,00	0,00	347.171,00
	<b>TOTALE MISSIONE 10 - Trasporti e diritto alla mobilità</b>	<b>27.810,00</b>	<b>2.255,00</b>	<b>313.106,00</b>	<b>49.000,00</b>	<b>0,00</b>	<b>0,00</b>	<b>0,00</b>	<b>0,00</b>	<b>0,00</b>	<b>0,00</b>	<b>392.171,00</b>
<b>11</b>	<b>MISSIONE 11 - Soccorso civile</b>											
01	Sistema di protezione civile	0,00	0,00	38.700,00	12.000,00	0,00	0,00	0,00	0,00	0,00	0,00	50.700,00
02	Interventi a seguito di calamità naturali	0,00	0,00	0,00	0,00	0,00	0,00	0,00	0,00	0,00	0,00	0,00
	<b>TOTALE MISSIONE 11 - Soccorso civile</b>	<b>0,00</b>	<b>0,00</b>	<b>38.700,00</b>	<b>12.000,00</b>	<b>0,00</b>	<b>0,00</b>	<b>0,00</b>	<b>0,00</b>	<b>0,00</b>	<b>0,00</b>	<b>50.700,00</b>
<b>12</b>	<b>MISSIONE 12 - Diritti sociali, politiche sociali e famiglia</b>											
01	Interventi per l'infanzia e i minori e per asili nido	33.356,00	2.218,00	232.650,00	0,00	0,00	0,00	0,00	0,00	0,00	0,00	268.224,00
02	Interventi per la disabilità	0,00	0,00	0,00	2.300,00	0,00	0,00	0,00	0,00	0,00	0,00	2.300,00
03	Interventi per gli anziani	0,00	0,00	0,00	60.000,00	0,00	0,00	0,00	0,00	0,00	0,00	60.000,00
04	Interventi per soggetti a rischio di esclusione sociale	0,00	0,00	0,00	0,00	0,00	0,00	0,00	0,00	0,00	0,00	0,00
05	Interventi per le famiglie	152.794,00	10.264,00	17.839,74	205.000,00	0,00	0,00	0,00	0,00	0,00	0,00	385.897,74
06	Interventi per il diritto alla casa	0,00	0,00	0,00	28.000,00	0,00	0,00	0,00	0,00	0,00	0,00	28.000,00
08	Cooperazione e associazionismo	0,00	0,00	0,00	0,00	0,00	0,00	0,00	0,00	0,00	0,00	0,00
09	Servizio necroscopico e cimiteriale	27.709,00	1.839,00	7.200,00	0,00	0,00	0,00	0,00	0,00	0,00	3.000,00	39.748,00

MISSIONI E PROGRAMMI \ MACROAGGREGATI		Redditi da lavoro dipendente	Imposte e tasse a carico dell'ente	Acquisto di beni e servizi	Trasferimenti correnti	Trasferimenti di tributi (solo per le Regioni)	Fondi perequativi (solo per le Regioni)	Interessi passivi	Altre spese per redditi da capitale	Rimborsi e poste correttive delle entrate	Altre spese correnti	Totale
		101	102	103	104	105	106	107	108	109	110	100
	<b>TOTALE MISSIONE 12 - Diritti sociali, politiche sociali e famiglia</b>	213.859,00	14.321,00	257.689,74	295.300,00	0,00	0,00	0,00	0,00	0,00	3.000,00	784.169,74
<b>14</b>	<b>MISSIONE 14 - Sviluppo economico e competitività</b>											
02	Commercio - reti distributive - tutela dei consumatori	28.632,00	1.933,00	3.400,00	0,00	0,00	0,00	0,00	0,00	0,00	0,00	33.965,00
	<b>TOTALE MISSIONE 14 - Sviluppo economico e competitività</b>	<b>28.632,00</b>	<b>1.933,00</b>	<b>3.400,00</b>	<b>0,00</b>	<b>0,00</b>	<b>0,00</b>	<b>0,00</b>	<b>0,00</b>	<b>0,00</b>	<b>0,00</b>	<b>33.965,00</b>
<b>15</b>	<b>MISSIONE 15 - Politiche per il lavoro e la formazione professionale</b>											
03	Sostegno all'occupazione	0,00	0,00	0,00	0,00	0,00	0,00	0,00	0,00	0,00	0,00	0,00
	<b>TOTALE MISSIONE 15 - Politiche per il lavoro e la formazione professionale</b>	<b>0,00</b>	<b>0,00</b>	<b>0,00</b>	<b>0,00</b>	<b>0,00</b>	<b>0,00</b>	<b>0,00</b>	<b>0,00</b>	<b>0,00</b>	<b>0,00</b>	<b>0,00</b>
<b>16</b>	<b>MISSIONE 16 - Agricoltura, politiche agroalimentari e pesca</b>											
02	Caccia e pesca	0,00	0,00	0,00	0,00	0,00	0,00	0,00	0,00	0,00	0,00	0,00
	<b>TOTALE MISSIONE 16 - Agricoltura, politiche agroalimentari e pesca</b>	<b>0,00</b>	<b>0,00</b>	<b>0,00</b>	<b>0,00</b>	<b>0,00</b>	<b>0,00</b>	<b>0,00</b>	<b>0,00</b>	<b>0,00</b>	<b>0,00</b>	<b>0,00</b>
<b>18</b>	<b>MISSIONE 18 - Relazioni con le altre autonomie territoriali e locali</b>											
01	Relazioni finanziarie con le altre autonomie territoriali	0,00	0,00	0,00	1.354.813,20	0,00	0,00	0,00	0,00	0,00	0,00	1.354.813,20
	<b>TOTALE MISSIONE 18 - Relazioni con le altre autonomie territoriali e locali</b>	<b>0,00</b>	<b>0,00</b>	<b>0,00</b>	<b>1.354.813,20</b>	<b>0,00</b>	<b>0,00</b>	<b>0,00</b>	<b>0,00</b>	<b>0,00</b>	<b>0,00</b>	<b>1.354.813,20</b>
<b>19</b>	<b>MISSIONE 19 - Relazioni internazionali</b>											
01	Relazioni internazionali e Cooperazione allo sviluppo	0,00	0,00	0,00	0,00	0,00	0,00	0,00	0,00	0,00	0,00	0,00
	<b>TOTALE MISSIONE 19 - Relazioni internazionali</b>	<b>0,00</b>	<b>0,00</b>	<b>0,00</b>	<b>0,00</b>	<b>0,00</b>	<b>0,00</b>	<b>0,00</b>	<b>0,00</b>	<b>0,00</b>	<b>0,00</b>	<b>0,00</b>
<b>20</b>	<b>MISSIONE 20 - Fondi e accantonamenti</b>											
01	Fondo di riserva	0,00	0,00	0,00	0,00	0,00	0,00	0,00	0,00	0,00	92.662,75	92.662,75
02	Fondo crediti di dubbia esigibilità	0,00	0,00	0,00	0,00	0,00	0,00	0,00	0,00	0,00	1.270.634,50	1.270.634,50
03	Altri fondi	0,00	0,00	0,00	0,00	0,00	0,00	0,00	0,00	0,00	28.036,00	28.036,00

MISSIONI E PROGRAMMI \ MACROAGGREGATI		Redditi da lavoro dipendente	Imposte e tasse a carico dell'ente	Acquisto di beni e servizi	Trasferimenti correnti	Trasferimenti di tributi (solo per le Regioni)	Fondi perequativi (solo per le Regioni)	Interessi passivi	Altre spese per redditi da capitale	Rimborsi e poste correttive delle entrate	Altre spese correnti	Totale
		101	102	103	104	105	106	107	108	109	110	100
	<b>TOTALE MISSIONE 20 - Fondi e accantonamenti</b>	0,00	0,00	0,00	0,00	0,00	0,00	0,00	0,00	0,00	1.391.333,25	1.391.333,25
<b>50</b>	<b>MISSIONE 50 - Debito pubblico</b>											
01	Quota interessi ammortamento mutui e prestiti obbligazionari	0,00	0,00	0,00	0,00	0,00	0,00	66.900,00	0,00	0,00	0,00	66.900,00
	<b>TOTALE MISSIONE 50 - Debito pubblico</b>	<b>0,00</b>	<b>0,00</b>	<b>0,00</b>	<b>0,00</b>	<b>0,00</b>	<b>0,00</b>	<b>66.900,00</b>	<b>0,00</b>	<b>0,00</b>	<b>0,00</b>	<b>66.900,00</b>
<b>60</b>	<b>MISSIONE 60 - Anticipazioni finanziarie</b>											
01	Restituzione anticipazione di tesoreria	0,00	0,00	0,00	0,00	0,00	0,00	0,00	0,00	0,00	0,00	0,00
	<b>TOTALE MISSIONE 60 - Anticipazioni finanziarie</b>	<b>0,00</b>	<b>0,00</b>	<b>0,00</b>	<b>0,00</b>	<b>0,00</b>	<b>0,00</b>	<b>0,00</b>	<b>0,00</b>	<b>0,00</b>	<b>0,00</b>	<b>0,00</b>
	<b>TOTALE GENERALE DELLE SPESE</b>	<b>2.048.783,00</b>	<b>155.124,50</b>	<b>4.623.084,48</b>	<b>2.192.597,20</b>	<b>0,00</b>	<b>0,00</b>	<b>66.900,00</b>	<b>0,00</b>	<b>1.000,00</b>	<b>1.669.446,05</b>	<b>10.756.935,23</b>

**SPESE PER MISSIONI, PROGRAMMI E MACROAGGREGATI**

**SPESE IN CONTO CAPITALE E SPESE PER INCREMENTO DI ATTIVITA' FINANZIARIE**

**PREVISIONI DI COMPETENZA**

**Esercizio finanziario 2023 - Anno 2023**

MISSIONI E PROGRAMMI \ MACROAGGREGATI		Tributi in conto capitale a carico dell'ente	Investimenti fissi lordi	Contributi agli investimenti	Trasferimenti in conto capitale	Altre spese in conto capitale	Totale SPESE IN CONTO CAPITALE	Acquisizioni di attività finanziarie	Concessione crediti di breve termine	Concessione crediti di medio - lungo termine	Altre spese per incremento di attività finanziarie	Totale SPESE PER INCREMENTO DI ATTIVITA' FINANZIARIE
		201	202	203	204	205	200	301	302	303	304	300
<b>01</b>	<b>MISSIONE 1 - Servizi istituzionali, generali e di gestione</b>											
01	Organi istituzionali	0,00	0,00	0,00	0,00	0,00	0,00	0,00	0,00	0,00	0,00	0,00
02	Segreteria generale	0,00	0,00	0,00	0,00	0,00	0,00	0,00	0,00	0,00	0,00	0,00
03	Gestione economica, finanziaria, programmazione e provveditorato	0,00	0,00	0,00	0,00	0,00	0,00	0,00	0,00	0,00	0,00	0,00
04	Gestione delle entrate tributarie e servizi fiscali	0,00	0,00	0,00	0,00	0,00	0,00	0,00	0,00	0,00	0,00	0,00
05	Gestione dei beni demaniali e patrimoniali	0,00	5.000,00	0,00	0,00	0,00	5.000,00	0,00	0,00	0,00	0,00	0,00
06	Ufficio tecnico	0,00	170.000,00	0,00	0,00	0,00	170.000,00	0,00	0,00	0,00	0,00	0,00
07	Elezioni e consultazioni popolari - Anagrafe e stato civile	0,00	0,00	0,00	0,00	0,00	0,00	0,00	0,00	0,00	0,00	0,00
08	Statistica e sistemi informativi	0,00	15.000,00	0,00	0,00	0,00	15.000,00	0,00	0,00	0,00	0,00	0,00
10	Risorse umane	0,00	0,00	0,00	0,00	0,00	0,00	0,00	0,00	0,00	0,00	0,00
11	Altri servizi generali	0,00	0,00	0,00	0,00	0,00	0,00	0,00	0,00	0,00	0,00	0,00
	<b>TOTALE MISSIONE 1 - Servizi istituzionali, generali e di gestione</b>	<b>0,00</b>	<b>190.000,00</b>	<b>0,00</b>	<b>0,00</b>	<b>0,00</b>	<b>190.000,00</b>	<b>0,00</b>	<b>0,00</b>	<b>0,00</b>	<b>0,00</b>	<b>0,00</b>
<b>03</b>	<b>MISSIONE 3 - Ordine pubblico e sicurezza</b>											
01	Polizia locale e amministrativa	0,00	0,00	0,00	0,00	0,00	0,00	0,00	0,00	0,00	0,00	0,00
02	Sistema integrato di sicurezza urbana	0,00	5.000,00	0,00	0,00	0,00	5.000,00	0,00	0,00	0,00	0,00	0,00
	<b>TOTALE MISSIONE 3 - Ordine pubblico e sicurezza</b>	<b>0,00</b>	<b>5.000,00</b>	<b>0,00</b>	<b>0,00</b>	<b>0,00</b>	<b>5.000,00</b>	<b>0,00</b>	<b>0,00</b>	<b>0,00</b>	<b>0,00</b>	<b>0,00</b>
<b>04</b>	<b>MISSIONE 4 - Istruzione e diritto allo studio</b>											
01	Istruzione prescolastica	0,00	0,00	0,00	0,00	0,00	0,00	0,00	0,00	0,00	0,00	0,00

MISSIONI E PROGRAMMI \ MACROAGGREGATI		Tributi in conto capitale a carico dell'ente	Investimenti fissi lordi	Contributi agli investimenti	Trasferimenti in conto capitale	Altre spese in conto capitale	Totale SPESE IN CONTO CAPITALE	Acquisizioni di attività finanziarie	Concessione crediti di breve termine	Concessione crediti di medio - lungo termine	Altre spese per incremento di attività finanziarie	Totale SPESE PER INCREMENTO DI ATTIVITA' FINANZIARIE
		201	202	203	204	205	200	301	302	303	304	300
02	Altri ordini di istruzione non universitaria	0,00	0,00	0,00	0,00	0,00	0,00	0,00	0,00	0,00	0,00	0,00
06	Servizi ausiliari all'istruzione	0,00	0,00	0,00	0,00	0,00	0,00	0,00	0,00	0,00	0,00	0,00
07	Diritto allo studio	0,00	330.000,00	0,00	0,00	0,00	330.000,00	0,00	0,00	0,00	0,00	0,00
	<b>TOTALE MISSIONE 4 - Istruzione e diritto allo studio</b>	<b>0,00</b>	<b>330.000,00</b>	<b>0,00</b>	<b>0,00</b>	<b>0,00</b>	<b>330.000,00</b>	<b>0,00</b>	<b>0,00</b>	<b>0,00</b>	<b>0,00</b>	<b>0,00</b>
<b>05</b>	<b>MISSIONE 5 - Tutela e valorizzazione dei beni e attività culturali</b>											
01	Valorizzazione dei beni di interesse storico	0,00	0,00	0,00	0,00	0,00	0,00	0,00	0,00	0,00	0,00	0,00
02	Attività culturali e interventi diversi nel settore culturale	0,00	0,00	0,00	0,00	0,00	0,00	0,00	0,00	0,00	0,00	0,00
	<b>TOTALE MISSIONE 5 - Tutela e valorizzazione dei beni e attività culturali</b>	<b>0,00</b>	<b>0,00</b>	<b>0,00</b>	<b>0,00</b>	<b>0,00</b>	<b>0,00</b>	<b>0,00</b>	<b>0,00</b>	<b>0,00</b>	<b>0,00</b>	<b>0,00</b>
<b>06</b>	<b>MISSIONE 6 - Politiche giovanili, sport e tempo libero</b>											
01	Sport e tempo libero	0,00	20.000,00	0,00	0,00	0,00	20.000,00	0,00	0,00	0,00	0,00	0,00
02	Giovani	0,00	0,00	0,00	0,00	0,00	0,00	0,00	0,00	0,00	0,00	0,00
	<b>TOTALE MISSIONE 6 - Politiche giovanili, sport e tempo libero</b>	<b>0,00</b>	<b>20.000,00</b>	<b>0,00</b>	<b>0,00</b>	<b>0,00</b>	<b>20.000,00</b>	<b>0,00</b>	<b>0,00</b>	<b>0,00</b>	<b>0,00</b>	<b>0,00</b>
<b>07</b>	<b>MISSIONE 7 - Turismo</b>											
01	Sviluppo e valorizzazione del turismo	0,00	15.000,00	0,00	0,00	0,00	15.000,00	0,00	0,00	0,00	0,00	0,00
	<b>TOTALE MISSIONE 7 - Turismo</b>	<b>0,00</b>	<b>15.000,00</b>	<b>0,00</b>	<b>0,00</b>	<b>0,00</b>	<b>15.000,00</b>	<b>0,00</b>	<b>0,00</b>	<b>0,00</b>	<b>0,00</b>	<b>0,00</b>
<b>08</b>	<b>MISSIONE 8 - Assetto del territorio ed edilizia abitativa</b>											
01	Urbanistica e assetto del territorio	0,00	20.500,00	3.500,00	0,00	0,00	24.000,00	0,00	0,00	0,00	0,00	0,00
02	Edilizia residenziale pubblica e locale e piani di edilizia economico-popolare	0,00	0,00	0,00	0,00	0,00	0,00	0,00	0,00	0,00	0,00	0,00
	<b>TOTALE MISSIONE 8 - Assetto del territorio ed edilizia abitativa</b>	<b>0,00</b>	<b>20.500,00</b>	<b>3.500,00</b>	<b>0,00</b>	<b>0,00</b>	<b>24.000,00</b>	<b>0,00</b>	<b>0,00</b>	<b>0,00</b>	<b>0,00</b>	<b>0,00</b>
<b>09</b>	<b>MISSIONE 9 - Sviluppo sostenibile e tutela del territorio e dell'ambiente</b>											
01	Difesa del suolo	0,00	21.734,58	0,00	0,00	0,00	21.734,58	0,00	0,00	0,00	0,00	0,00
02	Tutela, valorizzazione e recupero ambientale	0,00	50.000,00	0,00	0,00	0,00	50.000,00	0,00	0,00	0,00	0,00	0,00
03	Rifiuti	0,00	0,00	0,00	0,00	0,00	0,00	0,00	0,00	0,00	0,00	0,00

MISSIONI E PROGRAMMI \ MACROAGGREGATI		Tributi in conto capitale a carico dell'ente	Investimenti fissi lordi	Contributi agli investimenti	Trasferimenti in conto capitale	Altre spese in conto capitale	Totale SPESE IN CONTO CAPITALE	Acquisizioni di attività finanziarie	Concessione crediti di breve termine	Concessione crediti di medio - lungo termine	Altre spese per incremento di attività finanziarie	Totale SPESE PER INCREMENTO DI ATTIVITA' FINANZIARIE
		201	202	203	204	205	200	301	302	303	304	300
04	Servizio idrico integrato	0,00	0,00	0,00	0,00	0,00	0,00	0,00	0,00	0,00	0,00	0,00
05	Aree protette, parchi naturali, protezione naturalistica e forestazione	0,00	0,00	0,00	0,00	0,00	0,00	0,00	0,00	0,00	0,00	0,00
08	Qualità dell'aria e riduzione dell'inquinamento	0,00	0,00	0,00	0,00	0,00	0,00	0,00	0,00	0,00	0,00	0,00
	<b>TOTALE MISSIONE 9 - Sviluppo sostenibile e tutela del territorio e dell'ambiente</b>	<b>0,00</b>	<b>71.734,58</b>	<b>0,00</b>	<b>0,00</b>	<b>0,00</b>	<b>71.734,58</b>	<b>0,00</b>	<b>0,00</b>	<b>0,00</b>	<b>0,00</b>	<b>0,00</b>
<b>10</b>	<b>MISSIONE 10 - Trasporti e diritto alla mobilità</b>											
02	Trasporto pubblico locale	0,00	0,00	0,00	0,00	0,00	0,00	0,00	0,00	0,00	0,00	0,00
05	Viabilità e infrastrutture stradali	0,00	471.432,39	0,00	0,00	0,00	471.432,39	0,00	0,00	0,00	0,00	0,00
	<b>TOTALE MISSIONE 10 - Trasporti e diritto alla mobilità</b>	<b>0,00</b>	<b>471.432,39</b>	<b>0,00</b>	<b>0,00</b>	<b>0,00</b>	<b>471.432,39</b>	<b>0,00</b>	<b>0,00</b>	<b>0,00</b>	<b>0,00</b>	<b>0,00</b>
<b>11</b>	<b>MISSIONE 11 - Soccorso civile</b>											
01	Sistema di protezione civile	0,00	0,00	7.000,00	0,00	0,00	7.000,00	0,00	0,00	0,00	0,00	0,00
02	Interventi a seguito di calamità naturali	0,00	0,00	0,00	0,00	0,00	0,00	0,00	0,00	0,00	0,00	0,00
	<b>TOTALE MISSIONE 11 - Soccorso civile</b>	<b>0,00</b>	<b>0,00</b>	<b>7.000,00</b>	<b>0,00</b>	<b>0,00</b>	<b>7.000,00</b>	<b>0,00</b>	<b>0,00</b>	<b>0,00</b>	<b>0,00</b>	<b>0,00</b>
<b>12</b>	<b>MISSIONE 12 - Diritti sociali, politiche sociali e famiglia</b>											
01	Interventi per l'infanzia e i minori e per asili nido	0,00	10.000,00	0,00	0,00	0,00	10.000,00	0,00	0,00	0,00	0,00	0,00
02	Interventi per la disabilità	0,00	0,00	0,00	0,00	0,00	0,00	0,00	0,00	0,00	0,00	0,00
03	Interventi per gli anziani	0,00	0,00	0,00	0,00	0,00	0,00	0,00	0,00	0,00	0,00	0,00
04	Interventi per soggetti a rischio di esclusione sociale	0,00	0,00	0,00	0,00	0,00	0,00	0,00	0,00	0,00	0,00	0,00
05	Interventi per le famiglie	0,00	0,00	0,00	0,00	0,00	0,00	0,00	0,00	0,00	0,00	0,00
06	Interventi per il diritto alla casa	0,00	400.000,00	0,00	0,00	0,00	400.000,00	0,00	0,00	0,00	0,00	0,00
08	Cooperazione e associazionismo	0,00	0,00	0,00	0,00	0,00	0,00	0,00	0,00	0,00	0,00	0,00
09	Servizio necroscopico e cimiteriale	0,00	5.000,00	0,00	0,00	0,00	5.000,00	0,00	0,00	0,00	0,00	0,00
	<b>TOTALE MISSIONE 12 - Diritti sociali, politiche sociali e famiglia</b>	<b>0,00</b>	<b>415.000,00</b>	<b>0,00</b>	<b>0,00</b>	<b>0,00</b>	<b>415.000,00</b>	<b>0,00</b>	<b>0,00</b>	<b>0,00</b>	<b>0,00</b>	<b>0,00</b>
<b>14</b>	<b>MISSIONE 14 - Sviluppo economico e competitività</b>											

MISSIONI E PROGRAMMI \ MACROAGGREGATI		Tributi in conto capitale a carico dell'ente	Investimenti fissi lordi	Contributi agli investimenti	Trasferimenti in conto capitale	Altre spese in conto capitale	Totale SPESE IN CONTO CAPITALE	Acquisizioni di attività finanziarie	Concessione crediti di breve termine	Concessione crediti di medio - lungo termine	Altre spese per incremento di attività finanziarie	Totale SPESE PER INCREMENTO DI ATTIVITA' FINANZIARIE
		201	202	203	204	205	200	301	302	303	304	300
02	Commercio - reti distributive - tutela dei consumatori <b>TOTALE MISSIONE 14 - Sviluppo economico e competitività</b>	0,00 0,00	0,00 0,00	0,00 0,00	0,00 0,00	0,00 0,00	0,00 0,00	0,00 0,00	0,00 0,00	0,00 0,00	0,00 0,00	0,00 0,00
15	<b>MISSIONE 15 - Politiche per il lavoro e la formazione professionale</b>											
03	Sostegno all'occupazione <b>TOTALE MISSIONE 15 - Politiche per il lavoro e la formazione professionale</b>	0,00 0,00	0,00 0,00	0,00 0,00	0,00 0,00	0,00 0,00	0,00 0,00	0,00 0,00	0,00 0,00	0,00 0,00	0,00 0,00	0,00 0,00
16	<b>MISSIONE 16 - Agricoltura, politiche agroalimentari e pesca</b>											
02	Caccia e pesca <b>TOTALE MISSIONE 16 - Agricoltura, politiche agroalimentari e pesca</b>	0,00 0,00	0,00 0,00	0,00 0,00	0,00 0,00	0,00 0,00	0,00 0,00	0,00 0,00	0,00 0,00	0,00 0,00	0,00 0,00	0,00 0,00
18	<b>MISSIONE 18 - Relazioni con le altre autonomie territoriali e locali</b>											
01	Relazioni finanziarie con le altre autonomie territoriali <b>TOTALE MISSIONE 18 - Relazioni con le altre autonomie territoriali e locali</b>	0,00 0,00	0,00 0,00	0,00 0,00	0,00 0,00	0,00 0,00	0,00 0,00	0,00 0,00	0,00 0,00	0,00 0,00	0,00 0,00	0,00 0,00
19	<b>MISSIONE 19 - Relazioni internazionali</b>											
01	Relazioni internazionali e Cooperazione allo sviluppo <b>TOTALE MISSIONE 19 - Relazioni internazionali</b>	0,00 0,00	0,00 0,00	0,00 0,00	0,00 0,00	0,00 0,00	0,00 0,00	0,00 0,00	0,00 0,00	0,00 0,00	0,00 0,00	0,00 0,00
20	<b>MISSIONE 20 - Fondi e accantonamenti</b>											
01	Fondo di riserva	0,00	0,00	0,00	0,00	0,00	0,00	0,00	0,00	0,00	0,00	0,00
02	Fondo crediti di dubbia esigibilità	0,00	0,00	0,00	0,00	0,00	0,00	0,00	0,00	0,00	0,00	0,00
03	Altri fondi <b>TOTALE MISSIONE 20 - Fondi e accantonamenti</b>	0,00 0,00	0,00 0,00	0,00 0,00	0,00 0,00	0,00 0,00	0,00 0,00	0,00 0,00	0,00 0,00	0,00 0,00	0,00 0,00	0,00 0,00
<b>TOTALE GENERALE DELLE SPESE</b>		<b>0,00</b>	<b>1.538.666,97</b>	<b>10.500,00</b>	<b>0,00</b>	<b>0,00</b>	<b>1.549.166,97</b>	<b>0,00</b>	<b>0,00</b>	<b>0,00</b>	<b>0,00</b>	<b>0,00</b>

**SPESE PER MISSIONI, PROGRAMMI E MACROAGGREGATI**

**SPESE IN CONTO CAPITALE E SPESE PER INCREMENTO DI ATTIVITA' FINANZIARIE**

**PREVISIONI DI COMPETENZA**

**Esercizio finanziario 2023 - Anno 2024**

MISSIONI E PROGRAMMI \ MACROAGGREGATI		Tributi in conto capitale a carico dell'ente	Investimenti fissi lordi	Contributi agli investimenti	Trasferimenti in conto capitale	Altre spese in conto capitale	Totale SPESE IN CONTO CAPITALE	Acquisizioni di attività finanziarie	Concessione crediti di breve termine	Concessione crediti di medio - lungo termine	Altre spese per incremento di attività finanziarie	Totale SPESE PER INCREMENTO DI ATTIVITA' FINANZIARIE
		201	202	203	204	205	200	301	302	303	304	300
<b>01</b>	<b>MISSIONE 1 - Servizi istituzionali, generali e di gestione</b>											
01	Organi istituzionali	0,00	0,00	0,00	0,00	0,00	0,00	0,00	0,00	0,00	0,00	0,00
02	Segreteria generale	0,00	0,00	0,00	0,00	0,00	0,00	0,00	0,00	0,00	0,00	0,00
03	Gestione economica, finanziaria, programmazione e provveditorato	0,00	0,00	0,00	0,00	0,00	0,00	0,00	0,00	0,00	0,00	0,00
04	Gestione delle entrate tributarie e servizi fiscali	0,00	0,00	0,00	0,00	0,00	0,00	0,00	0,00	0,00	0,00	0,00
05	Gestione dei beni demaniali e patrimoniali	0,00	5.000,00	0,00	0,00	0,00	5.000,00	0,00	0,00	0,00	0,00	0,00
06	Ufficio tecnico	0,00	100.000,00	0,00	0,00	0,00	100.000,00	0,00	0,00	0,00	0,00	0,00
07	Elezioni e consultazioni popolari - Anagrafe e stato civile	0,00	0,00	0,00	0,00	0,00	0,00	0,00	0,00	0,00	0,00	0,00
08	Statistica e sistemi informativi	0,00	15.000,00	0,00	0,00	0,00	15.000,00	0,00	0,00	0,00	0,00	0,00
10	Risorse umane	0,00	0,00	0,00	0,00	0,00	0,00	0,00	0,00	0,00	0,00	0,00
11	Altri servizi generali	0,00	0,00	0,00	0,00	0,00	0,00	0,00	0,00	0,00	0,00	0,00
	<b>TOTALE MISSIONE 1 - Servizi istituzionali, generali e di gestione</b>	<b>0,00</b>	<b>120.000,00</b>	<b>0,00</b>	<b>0,00</b>	<b>0,00</b>	<b>120.000,00</b>	<b>0,00</b>	<b>0,00</b>	<b>0,00</b>	<b>0,00</b>	<b>0,00</b>
<b>03</b>	<b>MISSIONE 3 - Ordine pubblico e sicurezza</b>											
01	Polizia locale e amministrativa	0,00	0,00	0,00	0,00	0,00	0,00	0,00	0,00	0,00	0,00	0,00
02	Sistema integrato di sicurezza urbana	0,00	5.000,00	0,00	0,00	0,00	5.000,00	0,00	0,00	0,00	0,00	0,00
	<b>TOTALE MISSIONE 3 - Ordine pubblico e sicurezza</b>	<b>0,00</b>	<b>5.000,00</b>	<b>0,00</b>	<b>0,00</b>	<b>0,00</b>	<b>5.000,00</b>	<b>0,00</b>	<b>0,00</b>	<b>0,00</b>	<b>0,00</b>	<b>0,00</b>
<b>04</b>	<b>MISSIONE 4 - Istruzione e diritto allo studio</b>											
01	Istruzione prescolastica	0,00	0,00	0,00	0,00	0,00	0,00	0,00	0,00	0,00	0,00	0,00

MISSIONI E PROGRAMMI \ MACROAGGREGATI		Tributi in conto capitale a carico dell'ente	Investimenti fissi lordi	Contributi agli investimenti	Trasferimenti in conto capitale	Altre spese in conto capitale	Totale SPESE IN CONTO CAPITALE	Acquisizioni di attività finanziarie	Concessione crediti di breve termine	Concessione crediti di medio - lungo termine	Altre spese per incremento di attività finanziarie	Totale SPESE PER INCREMENTO DI ATTIVITA' FINANZIARIE
		201	202	203	204	205	200	301	302	303	304	300
02	Altri ordini di istruzione non universitaria	0,00	0,00	0,00	0,00	0,00	0,00	0,00	0,00	0,00	0,00	0,00
06	Servizi ausiliari all'istruzione	0,00	0,00	0,00	0,00	0,00	0,00	0,00	0,00	0,00	0,00	0,00
07	Diritto allo studio	0,00	0,00	0,00	0,00	0,00	0,00	0,00	0,00	0,00	0,00	0,00
	<b>TOTALE MISSIONE 4 - Istruzione e diritto allo studio</b>	<b>0,00</b>	<b>0,00</b>	<b>0,00</b>	<b>0,00</b>	<b>0,00</b>	<b>0,00</b>	<b>0,00</b>	<b>0,00</b>	<b>0,00</b>	<b>0,00</b>	<b>0,00</b>
<b>05</b>	<b>MISSIONE 5 - Tutela e valorizzazione dei beni e attività culturali</b>											
01	Valorizzazione dei beni di interesse storico	0,00	0,00	0,00	0,00	0,00	0,00	0,00	0,00	0,00	0,00	0,00
02	Attività culturali e interventi diversi nel settore culturale	0,00	0,00	0,00	0,00	0,00	0,00	0,00	0,00	0,00	0,00	0,00
	<b>TOTALE MISSIONE 5 - Tutela e valorizzazione dei beni e attività culturali</b>	<b>0,00</b>	<b>0,00</b>	<b>0,00</b>	<b>0,00</b>	<b>0,00</b>	<b>0,00</b>	<b>0,00</b>	<b>0,00</b>	<b>0,00</b>	<b>0,00</b>	<b>0,00</b>
<b>06</b>	<b>MISSIONE 6 - Politiche giovanili, sport e tempo libero</b>											
01	Sport e tempo libero	0,00	2.610.000,00	0,00	0,00	0,00	2.610.000,00	0,00	0,00	0,00	0,00	0,00
02	Giovani	0,00	0,00	0,00	0,00	0,00	0,00	0,00	0,00	0,00	0,00	0,00
	<b>TOTALE MISSIONE 6 - Politiche giovanili, sport e tempo libero</b>	<b>0,00</b>	<b>2.610.000,00</b>	<b>0,00</b>	<b>0,00</b>	<b>0,00</b>	<b>2.610.000,00</b>	<b>0,00</b>	<b>0,00</b>	<b>0,00</b>	<b>0,00</b>	<b>0,00</b>
<b>07</b>	<b>MISSIONE 7 - Turismo</b>											
01	Sviluppo e valorizzazione del turismo	0,00	15.000,00	0,00	0,00	0,00	15.000,00	0,00	0,00	0,00	0,00	0,00
	<b>TOTALE MISSIONE 7 - Turismo</b>	<b>0,00</b>	<b>15.000,00</b>	<b>0,00</b>	<b>0,00</b>	<b>0,00</b>	<b>15.000,00</b>	<b>0,00</b>	<b>0,00</b>	<b>0,00</b>	<b>0,00</b>	<b>0,00</b>
<b>08</b>	<b>MISSIONE 8 - Assetto del territorio ed edilizia abitativa</b>											
01	Urbanistica e assetto del territorio	0,00	20.500,00	3.500,00	0,00	0,00	24.000,00	0,00	0,00	0,00	0,00	0,00
02	Edilizia residenziale pubblica e locale e piani di edilizia economico-popolare	0,00	0,00	0,00	0,00	0,00	0,00	0,00	0,00	0,00	0,00	0,00
	<b>TOTALE MISSIONE 8 - Assetto del territorio ed edilizia abitativa</b>	<b>0,00</b>	<b>20.500,00</b>	<b>3.500,00</b>	<b>0,00</b>	<b>0,00</b>	<b>24.000,00</b>	<b>0,00</b>	<b>0,00</b>	<b>0,00</b>	<b>0,00</b>	<b>0,00</b>
<b>09</b>	<b>MISSIONE 9 - Sviluppo sostenibile e tutela del territorio e dell'ambiente</b>											
01	Difesa del suolo	0,00	21.734,58	0,00	0,00	0,00	21.734,58	0,00	0,00	0,00	0,00	0,00
02	Tutela, valorizzazione e recupero ambientale	0,00	50.000,00	0,00	0,00	0,00	50.000,00	0,00	0,00	0,00	0,00	0,00
03	Rifiuti	0,00	0,00	0,00	0,00	0,00	0,00	0,00	0,00	0,00	0,00	0,00

MISSIONI E PROGRAMMI \ MACROAGGREGATI		Tributi in conto capitale a carico dell'ente	Investimenti fissi lordi	Contributi agli investimenti	Trasferimenti in conto capitale	Altre spese in conto capitale	Totale SPESE IN CONTO CAPITALE	Acquisizioni di attività finanziarie	Concessione crediti di breve termine	Concessione crediti di medio - lungo termine	Altre spese per incremento di attività finanziarie	Totale SPESE PER INCREMENTO DI ATTIVITA' FINANZIARIE
		201	202	203	204	205	200	301	302	303	304	300
04	Servizio idrico integrato	0,00	0,00	0,00	0,00	0,00	0,00	0,00	0,00	0,00	0,00	0,00
05	Aree protette, parchi naturali, protezione naturalistica e forestazione	0,00	0,00	0,00	0,00	0,00	0,00	0,00	0,00	0,00	0,00	0,00
08	Qualità dell'aria e riduzione dell'inquinamento	0,00	0,00	0,00	0,00	0,00	0,00	0,00	0,00	0,00	0,00	0,00
	<b>TOTALE MISSIONE 9 - Sviluppo sostenibile e tutela del territorio e dell'ambiente</b>	<b>0,00</b>	<b>71.734,58</b>	<b>0,00</b>	<b>0,00</b>	<b>0,00</b>	<b>71.734,58</b>	<b>0,00</b>	<b>0,00</b>	<b>0,00</b>	<b>0,00</b>	<b>0,00</b>
<b>10</b>	<b>MISSIONE 10 - Trasporti e diritto alla mobilità</b>											
02	Trasporto pubblico locale	0,00	0,00	0,00	0,00	0,00	0,00	0,00	0,00	0,00	0,00	0,00
05	Viabilità e infrastrutture stradali	0,00	231.432,39	0,00	0,00	0,00	231.432,39	0,00	0,00	0,00	0,00	0,00
	<b>TOTALE MISSIONE 10 - Trasporti e diritto alla mobilità</b>	<b>0,00</b>	<b>231.432,39</b>	<b>0,00</b>	<b>0,00</b>	<b>0,00</b>	<b>231.432,39</b>	<b>0,00</b>	<b>0,00</b>	<b>0,00</b>	<b>0,00</b>	<b>0,00</b>
<b>11</b>	<b>MISSIONE 11 - Soccorso civile</b>											
01	Sistema di protezione civile	0,00	0,00	7.000,00	0,00	0,00	7.000,00	0,00	0,00	0,00	0,00	0,00
02	Interventi a seguito di calamità naturali	0,00	0,00	0,00	0,00	0,00	0,00	0,00	0,00	0,00	0,00	0,00
	<b>TOTALE MISSIONE 11 - Soccorso civile</b>	<b>0,00</b>	<b>0,00</b>	<b>7.000,00</b>	<b>0,00</b>	<b>0,00</b>	<b>7.000,00</b>	<b>0,00</b>	<b>0,00</b>	<b>0,00</b>	<b>0,00</b>	<b>0,00</b>
<b>12</b>	<b>MISSIONE 12 - Diritti sociali, politiche sociali e famiglia</b>											
01	Interventi per l'infanzia e i minori e per asili nido	0,00	10.000,00	0,00	0,00	0,00	10.000,00	0,00	0,00	0,00	0,00	0,00
02	Interventi per la disabilità	0,00	0,00	0,00	0,00	0,00	0,00	0,00	0,00	0,00	0,00	0,00
03	Interventi per gli anziani	0,00	0,00	0,00	0,00	0,00	0,00	0,00	0,00	0,00	0,00	0,00
04	Interventi per soggetti a rischio di esclusione sociale	0,00	0,00	0,00	0,00	0,00	0,00	0,00	0,00	0,00	0,00	0,00
05	Interventi per le famiglie	0,00	0,00	0,00	0,00	0,00	0,00	0,00	0,00	0,00	0,00	0,00
06	Interventi per il diritto alla casa	0,00	0,00	0,00	0,00	0,00	0,00	0,00	0,00	0,00	0,00	0,00
08	Cooperazione e associazionismo	0,00	0,00	0,00	0,00	0,00	0,00	0,00	0,00	0,00	0,00	0,00
09	Servizio necroscopico e cimiteriale	0,00	705.000,00	0,00	0,00	0,00	705.000,00	0,00	0,00	0,00	0,00	0,00
	<b>TOTALE MISSIONE 12 - Diritti sociali, politiche sociali e famiglia</b>	<b>0,00</b>	<b>715.000,00</b>	<b>0,00</b>	<b>0,00</b>	<b>0,00</b>	<b>715.000,00</b>	<b>0,00</b>	<b>0,00</b>	<b>0,00</b>	<b>0,00</b>	<b>0,00</b>
<b>14</b>	<b>MISSIONE 14 - Sviluppo economico e competitività</b>											

MISSIONI E PROGRAMMI \ MACROAGGREGATI		Tributi in conto capitale a carico dell'ente	Investimenti fissi lordi	Contributi agli investimenti	Trasferimenti in conto capitale	Altre spese in conto capitale	Totale SPESE IN CONTO CAPITALE	Acquisizioni di attività finanziarie	Concessione crediti di breve termine	Concessione crediti di medio - lungo termine	Altre spese per incremento di attività finanziarie	Totale SPESE PER INCREMENTO DI ATTIVITA' FINANZIARIE
		201	202	203	204	205	200	301	302	303	304	300
02	Commercio - reti distributive - tutela dei consumatori <b>TOTALE MISSIONE 14 - Sviluppo economico e competitività</b>	0,00 0,00	0,00 0,00	0,00 0,00	0,00 0,00	0,00 0,00	0,00 0,00	0,00 0,00	0,00 0,00	0,00 0,00	0,00 0,00	0,00 0,00
15	<b>MISSIONE 15 - Politiche per il lavoro e la formazione professionale</b>											
03	Sostegno all'occupazione <b>TOTALE MISSIONE 15 - Politiche per il lavoro e la formazione professionale</b>	0,00 0,00	0,00 0,00	0,00 0,00	0,00 0,00	0,00 0,00	0,00 0,00	0,00 0,00	0,00 0,00	0,00 0,00	0,00 0,00	0,00 0,00
16	<b>MISSIONE 16 - Agricoltura, politiche agroalimentari e pesca</b>											
02	Caccia e pesca <b>TOTALE MISSIONE 16 - Agricoltura, politiche agroalimentari e pesca</b>	0,00 0,00	0,00 0,00	0,00 0,00	0,00 0,00	0,00 0,00	0,00 0,00	0,00 0,00	0,00 0,00	0,00 0,00	0,00 0,00	0,00 0,00
18	<b>MISSIONE 18 - Relazioni con le altre autonomie territoriali e locali</b>											
01	Relazioni finanziarie con le altre autonomie territoriali <b>TOTALE MISSIONE 18 - Relazioni con le altre autonomie territoriali e locali</b>	0,00 0,00	0,00 0,00	0,00 0,00	0,00 0,00	0,00 0,00	0,00 0,00	0,00 0,00	0,00 0,00	0,00 0,00	0,00 0,00	0,00 0,00
19	<b>MISSIONE 19 - Relazioni internazionali</b>											
01	Relazioni internazionali e Cooperazione allo sviluppo <b>TOTALE MISSIONE 19 - Relazioni internazionali</b>	0,00 0,00	0,00 0,00	0,00 0,00	0,00 0,00	0,00 0,00	0,00 0,00	0,00 0,00	0,00 0,00	0,00 0,00	0,00 0,00	0,00 0,00
20	<b>MISSIONE 20 - Fondi e accantonamenti</b>											
01	Fondo di riserva	0,00	0,00	0,00	0,00	0,00	0,00	0,00	0,00	0,00	0,00	0,00
02	Fondo crediti di dubbia esigibilità	0,00	0,00	0,00	0,00	0,00	0,00	0,00	0,00	0,00	0,00	0,00
03	Altri fondi <b>TOTALE MISSIONE 20 - Fondi e accantonamenti</b>	0,00 0,00	0,00 0,00	0,00 0,00	0,00 0,00	0,00 0,00	0,00 0,00	0,00 0,00	0,00 0,00	0,00 0,00	0,00 0,00	0,00 0,00
<b>TOTALE GENERALE DELLE SPESE</b>		<b>0,00</b>	<b>3.788.666,97</b>	<b>10.500,00</b>	<b>0,00</b>	<b>0,00</b>	<b>3.799.166,97</b>	<b>0,00</b>	<b>0,00</b>	<b>0,00</b>	<b>0,00</b>	<b>0,00</b>

**SPESE PER MISSIONI, PROGRAMMI E MACROAGGREGATI**

**SPESE IN CONTO CAPITALE E SPESE PER INCREMENTO DI ATTIVITA' FINANZIARIE**

**PREVISIONI DI COMPETENZA**

**Esercizio finanziario 2023 - Anno 2025**

MISSIONI E PROGRAMMI \ MACROAGGREGATI		Tributi in conto capitale a carico dell'ente	Investimenti fissi lordi	Contributi agli investimenti	Trasferimenti in conto capitale	Altre spese in conto capitale	Totale SPESE IN CONTO CAPITALE	Acquisizioni di attività finanziarie	Concessione crediti di breve termine	Concessione crediti di medio - lungo termine	Altre spese per incremento di attività finanziarie	Totale SPESE PER INCREMENTO DI ATTIVITA' FINANZIARIE
		201	202	203	204	205	200	301	302	303	304	300
<b>01</b>	<b>MISSIONE 1 - Servizi istituzionali, generali e di gestione</b>											
01	Organi istituzionali	0,00	0,00	0,00	0,00	0,00	0,00	0,00	0,00	0,00	0,00	0,00
02	Segreteria generale	0,00	0,00	0,00	0,00	0,00	0,00	0,00	0,00	0,00	0,00	0,00
03	Gestione economica, finanziaria, programmazione e provveditorato	0,00	0,00	0,00	0,00	0,00	0,00	0,00	0,00	0,00	0,00	0,00
04	Gestione delle entrate tributarie e servizi fiscali	0,00	0,00	0,00	0,00	0,00	0,00	0,00	0,00	0,00	0,00	0,00
05	Gestione dei beni demaniali e patrimoniali	0,00	5.000,00	0,00	0,00	0,00	5.000,00	0,00	0,00	0,00	0,00	0,00
06	Ufficio tecnico	0,00	267.674,91	0,00	0,00	0,00	267.674,91	0,00	0,00	0,00	0,00	0,00
07	Elezioni e consultazioni popolari - Anagrafe e stato civile	0,00	0,00	0,00	0,00	0,00	0,00	0,00	0,00	0,00	0,00	0,00
08	Statistica e sistemi informativi	0,00	15.000,00	0,00	0,00	0,00	15.000,00	0,00	0,00	0,00	0,00	0,00
10	Risorse umane	0,00	0,00	0,00	0,00	0,00	0,00	0,00	0,00	0,00	0,00	0,00
11	Altri servizi generali	0,00	0,00	0,00	0,00	0,00	0,00	0,00	0,00	0,00	0,00	0,00
	<b>TOTALE MISSIONE 1 - Servizi istituzionali, generali e di gestione</b>	<b>0,00</b>	<b>287.674,91</b>	<b>0,00</b>	<b>0,00</b>	<b>0,00</b>	<b>287.674,91</b>	<b>0,00</b>	<b>0,00</b>	<b>0,00</b>	<b>0,00</b>	<b>0,00</b>
<b>03</b>	<b>MISSIONE 3 - Ordine pubblico e sicurezza</b>											
01	Polizia locale e amministrativa	0,00	0,00	0,00	0,00	0,00	0,00	0,00	0,00	0,00	0,00	0,00
02	Sistema integrato di sicurezza urbana	0,00	5.000,00	0,00	0,00	0,00	5.000,00	0,00	0,00	0,00	0,00	0,00
	<b>TOTALE MISSIONE 3 - Ordine pubblico e sicurezza</b>	<b>0,00</b>	<b>5.000,00</b>	<b>0,00</b>	<b>0,00</b>	<b>0,00</b>	<b>5.000,00</b>	<b>0,00</b>	<b>0,00</b>	<b>0,00</b>	<b>0,00</b>	<b>0,00</b>
<b>04</b>	<b>MISSIONE 4 - Istruzione e diritto allo studio</b>											
01	Istruzione prescolastica	0,00	0,00	0,00	0,00	0,00	0,00	0,00	0,00	0,00	0,00	0,00

MISSIONI E PROGRAMMI \ MACROAGGREGATI		Tributi in conto capitale a carico dell'ente	Investimenti fissi lordi	Contributi agli investimenti	Trasferimenti in conto capitale	Altre spese in conto capitale	Totale SPESE IN CONTO CAPITALE	Acquisizioni di attività finanziarie	Concessione crediti di breve termine	Concessione crediti di medio - lungo termine	Altre spese per incremento di attività finanziarie	Totale SPESE PER INCREMENTO DI ATTIVITA' FINANZIARIE
		201	202	203	204	205	200	301	302	303	304	300
02	Altri ordini di istruzione non universitaria	0,00	0,00	0,00	0,00	0,00	0,00	0,00	0,00	0,00	0,00	0,00
06	Servizi ausiliari all'istruzione	0,00	0,00	0,00	0,00	0,00	0,00	0,00	0,00	0,00	0,00	0,00
07	Diritto allo studio	0,00	0,00	0,00	0,00	0,00	0,00	0,00	0,00	0,00	0,00	0,00
	<b>TOTALE MISSIONE 4 - Istruzione e diritto allo studio</b>	<b>0,00</b>	<b>0,00</b>	<b>0,00</b>	<b>0,00</b>	<b>0,00</b>	<b>0,00</b>	<b>0,00</b>	<b>0,00</b>	<b>0,00</b>	<b>0,00</b>	<b>0,00</b>
<b>05</b>	<b>MISSIONE 5 - Tutela e valorizzazione dei beni e attività culturali</b>											
01	Valorizzazione dei beni di interesse storico	0,00	0,00	0,00	0,00	0,00	0,00	0,00	0,00	0,00	0,00	0,00
02	Attività culturali e interventi diversi nel settore culturale	0,00	0,00	0,00	0,00	0,00	0,00	0,00	0,00	0,00	0,00	0,00
	<b>TOTALE MISSIONE 5 - Tutela e valorizzazione dei beni e attività culturali</b>	<b>0,00</b>	<b>0,00</b>	<b>0,00</b>	<b>0,00</b>	<b>0,00</b>	<b>0,00</b>	<b>0,00</b>	<b>0,00</b>	<b>0,00</b>	<b>0,00</b>	<b>0,00</b>
<b>06</b>	<b>MISSIONE 6 - Politiche giovanili, sport e tempo libero</b>											
01	Sport e tempo libero	0,00	20.000,00	0,00	0,00	0,00	20.000,00	0,00	0,00	0,00	0,00	0,00
02	Giovani	0,00	0,00	0,00	0,00	0,00	0,00	0,00	0,00	0,00	0,00	0,00
	<b>TOTALE MISSIONE 6 - Politiche giovanili, sport e tempo libero</b>	<b>0,00</b>	<b>20.000,00</b>	<b>0,00</b>	<b>0,00</b>	<b>0,00</b>	<b>20.000,00</b>	<b>0,00</b>	<b>0,00</b>	<b>0,00</b>	<b>0,00</b>	<b>0,00</b>
<b>07</b>	<b>MISSIONE 7 - Turismo</b>											
01	Sviluppo e valorizzazione del turismo	0,00	15.000,00	0,00	0,00	0,00	15.000,00	0,00	0,00	0,00	0,00	0,00
	<b>TOTALE MISSIONE 7 - Turismo</b>	<b>0,00</b>	<b>15.000,00</b>	<b>0,00</b>	<b>0,00</b>	<b>0,00</b>	<b>15.000,00</b>	<b>0,00</b>	<b>0,00</b>	<b>0,00</b>	<b>0,00</b>	<b>0,00</b>
<b>08</b>	<b>MISSIONE 8 - Assetto del territorio ed edilizia abitativa</b>											
01	Urbanistica e assetto del territorio	0,00	20.500,00	3.500,00	0,00	0,00	24.000,00	0,00	0,00	0,00	0,00	0,00
02	Edilizia residenziale pubblica e locale e piani di edilizia economico-popolare	0,00	0,00	0,00	0,00	0,00	0,00	0,00	0,00	0,00	0,00	0,00
	<b>TOTALE MISSIONE 8 - Assetto del territorio ed edilizia abitativa</b>	<b>0,00</b>	<b>20.500,00</b>	<b>3.500,00</b>	<b>0,00</b>	<b>0,00</b>	<b>24.000,00</b>	<b>0,00</b>	<b>0,00</b>	<b>0,00</b>	<b>0,00</b>	<b>0,00</b>
<b>09</b>	<b>MISSIONE 9 - Sviluppo sostenibile e tutela del territorio e dell'ambiente</b>											
01	Difesa del suolo	0,00	21.734,58	0,00	0,00	0,00	21.734,58	0,00	0,00	0,00	0,00	0,00
02	Tutela, valorizzazione e recupero ambientale	0,00	350.000,00	0,00	0,00	0,00	350.000,00	0,00	0,00	0,00	0,00	0,00
03	Rifiuti	0,00	0,00	0,00	0,00	0,00	0,00	0,00	0,00	0,00	0,00	0,00

MISSIONI E PROGRAMMI \ MACROAGGREGATI		Tributi in conto capitale a carico dell'ente	Investimenti fissi lordi	Contributi agli investimenti	Trasferimenti in conto capitale	Altre spese in conto capitale	Totale SPESE IN CONTO CAPITALE	Acquisizioni di attività finanziarie	Concessione crediti di breve termine	Concessione crediti di medio - lungo termine	Altre spese per incremento di attività finanziarie	Totale SPESE PER INCREMENTO DI ATTIVITA' FINANZIARIE
		201	202	203	204	205	200	301	302	303	304	300
04	Servizio idrico integrato	0,00	0,00	0,00	0,00	0,00	0,00	0,00	0,00	0,00	0,00	0,00
05	Aree protette, parchi naturali, protezione naturalistica e forestazione	0,00	0,00	0,00	0,00	0,00	0,00	0,00	0,00	0,00	0,00	0,00
08	Qualità dell'aria e riduzione dell'inquinamento	0,00	0,00	0,00	0,00	0,00	0,00	0,00	0,00	0,00	0,00	0,00
	<b>TOTALE MISSIONE 9 - Sviluppo sostenibile e tutela del territorio e dell'ambiente</b>	<b>0,00</b>	<b>371.734,58</b>	<b>0,00</b>	<b>0,00</b>	<b>0,00</b>	<b>371.734,58</b>	<b>0,00</b>	<b>0,00</b>	<b>0,00</b>	<b>0,00</b>	<b>0,00</b>
<b>10</b>	<b>MISSIONE 10 - Trasporti e diritto alla mobilità</b>											
02	Trasporto pubblico locale	0,00	0,00	0,00	0,00	0,00	0,00	0,00	0,00	0,00	0,00	0,00
05	Viabilità e infrastrutture stradali	0,00	181.432,39	0,00	0,00	0,00	181.432,39	0,00	0,00	0,00	0,00	0,00
	<b>TOTALE MISSIONE 10 - Trasporti e diritto alla mobilità</b>	<b>0,00</b>	<b>181.432,39</b>	<b>0,00</b>	<b>0,00</b>	<b>0,00</b>	<b>181.432,39</b>	<b>0,00</b>	<b>0,00</b>	<b>0,00</b>	<b>0,00</b>	<b>0,00</b>
<b>11</b>	<b>MISSIONE 11 - Soccorso civile</b>											
01	Sistema di protezione civile	0,00	0,00	7.000,00	0,00	0,00	7.000,00	0,00	0,00	0,00	0,00	0,00
02	Interventi a seguito di calamità naturali	0,00	0,00	0,00	0,00	0,00	0,00	0,00	0,00	0,00	0,00	0,00
	<b>TOTALE MISSIONE 11 - Soccorso civile</b>	<b>0,00</b>	<b>0,00</b>	<b>7.000,00</b>	<b>0,00</b>	<b>0,00</b>	<b>7.000,00</b>	<b>0,00</b>	<b>0,00</b>	<b>0,00</b>	<b>0,00</b>	<b>0,00</b>
<b>12</b>	<b>MISSIONE 12 - Diritti sociali, politiche sociali e famiglia</b>											
01	Interventi per l'infanzia e i minori e per asili nido	0,00	10.000,00	0,00	0,00	0,00	10.000,00	0,00	0,00	0,00	0,00	0,00
02	Interventi per la disabilità	0,00	0,00	0,00	0,00	0,00	0,00	0,00	0,00	0,00	0,00	0,00
03	Interventi per gli anziani	0,00	0,00	0,00	0,00	0,00	0,00	0,00	0,00	0,00	0,00	0,00
04	Interventi per soggetti a rischio di esclusione sociale	0,00	0,00	0,00	0,00	0,00	0,00	0,00	0,00	0,00	0,00	0,00
05	Interventi per le famiglie	0,00	0,00	0,00	0,00	0,00	0,00	0,00	0,00	0,00	0,00	0,00
06	Interventi per il diritto alla casa	0,00	0,00	0,00	0,00	0,00	0,00	0,00	0,00	0,00	0,00	0,00
08	Cooperazione e associazionismo	0,00	0,00	0,00	0,00	0,00	0,00	0,00	0,00	0,00	0,00	0,00
09	Servizio necroscopico e cimiteriale	0,00	5.000,00	0,00	0,00	0,00	5.000,00	0,00	0,00	0,00	0,00	0,00
	<b>TOTALE MISSIONE 12 - Diritti sociali, politiche sociali e famiglia</b>	<b>0,00</b>	<b>15.000,00</b>	<b>0,00</b>	<b>0,00</b>	<b>0,00</b>	<b>15.000,00</b>	<b>0,00</b>	<b>0,00</b>	<b>0,00</b>	<b>0,00</b>	<b>0,00</b>
<b>14</b>	<b>MISSIONE 14 - Sviluppo economico e competitività</b>											

MISSIONI E PROGRAMMI \ MACROAGGREGATI		Tributi in conto capitale a carico dell'ente	Investimenti fissi lordi	Contributi agli investimenti	Trasferimenti in conto capitale	Altre spese in conto capitale	Totale SPESE IN CONTO CAPITALE	Acquisizioni di attività finanziarie	Concessione crediti di breve termine	Concessione crediti di medio - lungo termine	Altre spese per incremento di attività finanziarie	Totale SPESE PER INCREMENTO DI ATTIVITA' FINANZIARIE
		201	202	203	204	205	200	301	302	303	304	300
02	Commercio - reti distributive - tutela dei consumatori <b>TOTALE MISSIONE 14 - Sviluppo economico e competitività</b>	0,00 0,00	0,00 0,00	0,00 0,00	0,00 0,00	0,00 0,00	0,00 0,00	0,00 0,00	0,00 0,00	0,00 0,00	0,00 0,00	0,00 0,00
15	<b>MISSIONE 15 - Politiche per il lavoro e la formazione professionale</b>											
03	Sostegno all'occupazione <b>TOTALE MISSIONE 15 - Politiche per il lavoro e la formazione professionale</b>	0,00 0,00	0,00 0,00	0,00 0,00	0,00 0,00	0,00 0,00	0,00 0,00	0,00 0,00	0,00 0,00	0,00 0,00	0,00 0,00	0,00 0,00
16	<b>MISSIONE 16 - Agricoltura, politiche agroalimentari e pesca</b>											
02	Caccia e pesca <b>TOTALE MISSIONE 16 - Agricoltura, politiche agroalimentari e pesca</b>	0,00 0,00	0,00 0,00	0,00 0,00	0,00 0,00	0,00 0,00	0,00 0,00	0,00 0,00	0,00 0,00	0,00 0,00	0,00 0,00	0,00 0,00
18	<b>MISSIONE 18 - Relazioni con le altre autonomie territoriali e locali</b>											
01	Relazioni finanziarie con le altre autonomie territoriali <b>TOTALE MISSIONE 18 - Relazioni con le altre autonomie territoriali e locali</b>	0,00 0,00	0,00 0,00	0,00 0,00	0,00 0,00	0,00 0,00	0,00 0,00	0,00 0,00	0,00 0,00	0,00 0,00	0,00 0,00	0,00 0,00
19	<b>MISSIONE 19 - Relazioni internazionali</b>											
01	Relazioni internazionali e Cooperazione allo sviluppo <b>TOTALE MISSIONE 19 - Relazioni internazionali</b>	0,00 0,00	0,00 0,00	0,00 0,00	0,00 0,00	0,00 0,00	0,00 0,00	0,00 0,00	0,00 0,00	0,00 0,00	0,00 0,00	0,00 0,00
20	<b>MISSIONE 20 - Fondi e accantonamenti</b>											
01	Fondo di riserva	0,00	0,00	0,00	0,00	0,00	0,00	0,00	0,00	0,00	0,00	0,00
02	Fondo crediti di dubbia esigibilità	0,00	0,00	0,00	0,00	0,00	0,00	0,00	0,00	0,00	0,00	0,00
03	Altri fondi <b>TOTALE MISSIONE 20 - Fondi e accantonamenti</b>	0,00 0,00	0,00 0,00	0,00 0,00	0,00 0,00	0,00 0,00	0,00 0,00	0,00 0,00	0,00 0,00	0,00 0,00	0,00 0,00	0,00 0,00
<b>TOTALE GENERALE DELLE SPESE</b>		<b>0,00</b>	<b>916.341,88</b>	<b>10.500,00</b>	<b>0,00</b>	<b>0,00</b>	<b>926.841,88</b>	<b>0,00</b>	<b>0,00</b>	<b>0,00</b>	<b>0,00</b>	<b>0,00</b>

**SPESE PER MISSIONI, PROGRAMMI E MACROAGGREGATI**  
**SPESE PER RIMBORSO DI PRESTITI - PREVISIONI DI COMPETENZA**  
**Esercizio finanziario 2023 - Anno 2023**

MISSIONI E PROGRAMMI \ MACROAGGREGATI		Rimborso di titoli obbligazionari	Rimborso prestiti a breve termine	Rimborso mutui e altri finanziamenti a medio lungo termine	Rimborso di altre forme di indebitamento	Fondi per rimborso prestiti	Totale
		401	402	403	404	405	400
<b>20</b>	<b>MISSIONE 20 - Fondi e accantonamenti</b>						
03	Altri fondi	0,00	0,00	0,00	0,00	0,00	0,00
	<b>TOTALE MISSIONE 20 - Fondi e accantonamenti</b>	<b>0,00</b>	<b>0,00</b>	<b>0,00</b>	<b>0,00</b>	<b>0,00</b>	<b>0,00</b>
<b>50</b>	<b>MISSIONE 50 - Debito pubblico</b>						
02	Quota capitale ammortamento mutui e prestiti obbligazionari	0,00	0,00	54.400,00	0,00	0,00	54.400,00
	<b>TOTALE MISSIONE 50 - Debito pubblico</b>	<b>0,00</b>	<b>0,00</b>	<b>54.400,00</b>	<b>0,00</b>	<b>0,00</b>	<b>54.400,00</b>
	<b>TOTALE GENERALE DELLE SPESE</b>	<b>0,00</b>	<b>0,00</b>	<b>54.400,00</b>	<b>0,00</b>	<b>0,00</b>	<b>54.400,00</b>

**SPESE PER MISSIONI, PROGRAMMI E MACROAGGREGATI**  
**SPESE PER RIMBORSO DI PRESTITI - PREVISIONI DI COMPETENZA**  
**Esercizio finanziario 2023 - Anno 2024**

MISSIONI E PROGRAMMI \ MACROAGGREGATI		Rimborso di titoli obbligazionari	Rimborso prestiti a breve termine	Rimborso mutui e altri finanziamenti a medio lungo termine	Rimborso di altre forme di indebitamento	Fondi per rimborso prestiti	Totale
		401	402	403	404	405	400
<b>20</b>	<b>MISSIONE 20 - Fondi e accantonamenti</b>						
03	Altri fondi	0,00	0,00	0,00	0,00	0,00	0,00
	<b>TOTALE MISSIONE 20 - Fondi e accantonamenti</b>	<b>0,00</b>	<b>0,00</b>	<b>0,00</b>	<b>0,00</b>	<b>0,00</b>	<b>0,00</b>
<b>50</b>	<b>MISSIONE 50 - Debito pubblico</b>						
02	Quota capitale ammortamento mutui e prestiti obbligazionari	0,00	0,00	63.400,00	0,00	0,00	63.400,00
	<b>TOTALE MISSIONE 50 - Debito pubblico</b>	<b>0,00</b>	<b>0,00</b>	<b>63.400,00</b>	<b>0,00</b>	<b>0,00</b>	<b>63.400,00</b>
	<b>TOTALE GENERALE DELLE SPESE</b>	<b>0,00</b>	<b>0,00</b>	<b>63.400,00</b>	<b>0,00</b>	<b>0,00</b>	<b>63.400,00</b>

**SPESE PER MISSIONI, PROGRAMMI E MACROAGGREGATI**  
**SPESE PER RIMBORSO DI PRESTITI - PREVISIONI DI COMPETENZA**  
**Esercizio finanziario 2023 - Anno 2025**

MISSIONI E PROGRAMMI \ MACROAGGREGATI		Rimborso di titoli obbligazionari	Rimborso prestiti a breve termine	Rimborso mutui e altri finanziamenti a medio lungo termine	Rimborso di altre forme di indebitamento	Fondi per rimborso prestiti	Totale
		401	402	403	404	405	400
<b>20</b>	<b>MISSIONE 20 - Fondi e accantonamenti</b>						
03	Altri fondi	0,00	0,00	0,00	0,00	0,00	0,00
	<b>TOTALE MISSIONE 20 - Fondi e accantonamenti</b>	<b>0,00</b>	<b>0,00</b>	<b>0,00</b>	<b>0,00</b>	<b>0,00</b>	<b>0,00</b>
<b>50</b>	<b>MISSIONE 50 - Debito pubblico</b>						
02	Quota capitale ammortamento mutui e prestiti obbligazionari	0,00	0,00	66.300,00	0,00	0,00	66.300,00
	<b>TOTALE MISSIONE 50 - Debito pubblico</b>	<b>0,00</b>	<b>0,00</b>	<b>66.300,00</b>	<b>0,00</b>	<b>0,00</b>	<b>66.300,00</b>
	<b>TOTALE GENERALE DELLE SPESE</b>	<b>0,00</b>	<b>0,00</b>	<b>66.300,00</b>	<b>0,00</b>	<b>0,00</b>	<b>66.300,00</b>

**SPESE PER MISSIONI, PROGRAMMI E MACROAGGREGATI****SPESE PER SERVIZI PER CONTO TERZI E PARTITE DI GIRO - PREVISIONI DI COMPETENZA  
Esercizio finanziario 2023 - Anno 2023**

MISSIONI E PROGRAMMI \ MACROAGGREGATI		Uscite per partite di giro	Uscite per conto terzi	Totale
		701	702	700
<b>99</b>	<b>MISSIONE 99 - Servizi per conto terzi</b>			
01	Servizi per conto terzi e Partite di giro	1.758.700,00	123.000,00	1.881.700,00
	<b>TOTALE MISSIONE 99 - Servizi per conto terzi</b>	<b>1.758.700,00</b>	<b>123.000,00</b>	<b>1.881.700,00</b>
	<b>TOTALE GENERALE DELLE SPESE</b>	<b>1.758.700,00</b>	<b>123.000,00</b>	<b>1.881.700,00</b>

**SPESE PER MISSIONI, PROGRAMMI E MACROAGGREGATI****SPESE PER SERVIZI PER CONTO TERZI E PARTITE DI GIRO - PREVISIONI DI COMPETENZA  
Esercizio finanziario 2023 - Anno 2024**

MISSIONI E PROGRAMMI \ MACROAGGREGATI		Uscite per partite di giro	Uscite per conto terzi	Totale
		701	702	700
<b>99</b>	<b>MISSIONE 99 - Servizi per conto terzi</b>			
01	Servizi per conto terzi e Partite di giro	1.758.700,00	113.000,00	1.871.700,00
	<b>TOTALE MISSIONE 99 - Servizi per conto terzi</b>	<b>1.758.700,00</b>	<b>113.000,00</b>	<b>1.871.700,00</b>
	<b>TOTALE GENERALE DELLE SPESE</b>	<b>1.758.700,00</b>	<b>113.000,00</b>	<b>1.871.700,00</b>

## SPESE PER MISSIONI, PROGRAMMI E MACROAGGREGATI

### SPESE PER SERVIZI PER CONTO TERZI E PARTITE DI GIRO - PREVISIONI DI COMPETENZA Esercizio finanziario 2023 - Anno 2025

MISSIONI E PROGRAMMI \ MACROAGGREGATI		Uscite per partite di giro	Uscite per conto terzi	Totale
		701	702	700
<b>99</b>	<b>MISSIONE 99 - Servizi per conto terzi</b>			
01	Servizi per conto terzi e Partite di giro	1.758.700,00	113.000,00	1.871.700,00
	<b>TOTALE MISSIONE 99 - Servizi per conto terzi</b>	<b>1.758.700,00</b>	<b>113.000,00</b>	<b>1.871.700,00</b>
	<b>TOTALE GENERALE DELLE SPESE</b>	<b>1.758.700,00</b>	<b>113.000,00</b>	<b>1.871.700,00</b>

**SPESE PER TITOLI E MACROAGGREGATI  
PREVISIONI DI COMPETENZA**

TITOLI E MACROAGGREGATI DI SPESA		Previsioni dell'anno cui si riferisce il bilancio		Previsioni dell'anno 2024		Previsioni dell'anno 2025	
		Totale	- di cui non ricorrenti	Totale	- di cui non ricorrenti	Totale	- di cui non ricorrenti
	<b>SPESE CORRENTI</b>						
101	Redditi da lavoro dipendente	2.056.283,00	46.187,00	2.048.783,00	46.187,00	2.048.783,00	46.187,00
102	Imposte e tasse a carico dell'ente	155.324,50	5.144,00	155.124,50	5.144,00	155.124,50	5.144,00
103	Acquisto di beni e servizi	4.739.787,84	198.256,60	4.634.084,48	239.256,60	4.623.084,48	228.256,60
104	Trasferimenti correnti	2.184.597,20	1.363.613,20	2.190.297,20	1.361.313,20	2.192.597,20	1.363.613,20
106	Fondi perequativi (solo per le Regioni)	0,00	0,00	0,00	0,00	0,00	0,00
107	Interessi passivi	36.800,00	0,00	69.200,00	0,00	66.900,00	0,00
109	Rimborsi e poste correttive delle entrate	1.000,00	1.000,00	1.000,00	1.000,00	1.000,00	1.000,00
110	Altre spese correnti	1.658.602,63	96.500,00	1.666.470,05	96.500,00	1.669.446,05	96.500,00
<b>100</b>	<b>Totale TITOLO 1</b>	<b>10.832.395,17</b>	<b>1.710.700,80</b>	<b>10.764.959,23</b>	<b>1.749.400,80</b>	<b>10.756.935,23</b>	<b>1.740.700,80</b>
	<b>SPESE IN CONTO CAPITALE</b>						
202	Investimenti fissi lordi	1.538.666,97	339.234,58	3.788.666,97	1.039.234,58	916.341,88	289.234,58
203	Contributi agli investimenti	10.500,00	7.000,00	10.500,00	7.000,00	10.500,00	7.000,00
204	Altri trasferimenti in conto capitale	0,00	0,00	0,00	0,00	0,00	0,00
205	Altre spese in conto capitale	0,00	0,00	0,00	0,00	0,00	0,00
<b>200</b>	<b>Totale TITOLO 2</b>	<b>1.549.166,97</b>	<b>346.234,58</b>	<b>3.799.166,97</b>	<b>1.046.234,58</b>	<b>926.841,88</b>	<b>296.234,58</b>
	<b>RIMBORSO DI PRESTITI</b>						
402	Rimborso prestiti a breve termine	0,00	0,00	0,00	0,00	0,00	0,00
403	Rimborso mutui e altri finanziamenti a medio lungo termine	54.400,00	0,00	63.400,00	0,00	66.300,00	0,00
<b>400</b>	<b>Totale TITOLO 4</b>	<b>54.400,00</b>	<b>0,00</b>	<b>63.400,00</b>	<b>0,00</b>	<b>66.300,00</b>	<b>0,00</b>
	<b>CHIUSURA ANTICIPAZIONI DA ISTITUTO TESORIERE/CASSIERE</b>						
501	Chiusura Anticipazioni ricevute da istituto tesoriere/cassiere	2.555.752,18	2.555.752,18	2.555.752,18	2.555.752,18	2.555.752,18	2.555.752,18
<b>500</b>	<b>Totale TITOLO 5</b>	<b>2.555.752,18</b>	<b>2.555.752,18</b>	<b>2.555.752,18</b>	<b>2.555.752,18</b>	<b>2.555.752,18</b>	<b>2.555.752,18</b>

TITOLI E MACROAGGREGATI DI SPESA		Previsioni dell'anno cui si riferisce il bilancio		Previsioni dell'anno 2024		Previsioni dell'anno 2025	
		Totale	- di cui non ricorrenti	Totale	- di cui non ricorrenti	Totale	- di cui non ricorrenti
	<b>SPESE PER CONTO TERZI E PARTITE DI GIRO</b>						
701	Uscite per partite di giro	1.758.700,00	0,00	1.758.700,00	0,00	1.758.700,00	0,00
702	Uscite per conto terzi	123.000,00	20.000,00	113.000,00	10.000,00	113.000,00	10.000,00
<b>700</b>	<b>Totale TITOLO 7</b>	<b>1.881.700,00</b>	<b>20.000,00</b>	<b>1.871.700,00</b>	<b>10.000,00</b>	<b>1.871.700,00</b>	<b>10.000,00</b>
<b>TOTALE</b>		<b>16.873.414,32</b>	<b>4.632.687,56</b>	<b>19.054.978,38</b>	<b>5.361.387,56</b>	<b>16.177.529,29</b>	<b>4.602.687,56</b>

## TABELLA DEI PARAMETRI OBIETTIVI PER I COMUNI AI FINI DELL'ACCERTAMENTO DELLA CONDIZIONE DI ENTE STRUTTURALMENTE DEFICITARIO

		Barrare la condizione che ricorre	
P1	Indicatore 1.1 (Incidenza spese rigide - ripiano disavanzo, personale e debito - su entrate correnti) maggiore del 48%	SI	<del>NO</del>
P2	Indicatore 2.8 (Incidenza degli incassi delle entrate proprie sulle previsioni definitive di parte corrente) minore del 22%	SI	<del>NO</del>
P3	Indicatore 3.2 (Anticipazioni chiuse solo contabilmente) maggiore di 0	SI	<del>NO</del>
P4	Indicatore 10.3 (Sostenibilità debiti finanziari) maggiore del 16%	SI	<del>NO</del>
P5	Indicatore 12.4 (Sostenibilità disavanzo effettivamente a carico dell'esercizio) maggiore dell'1,20%	SI	<del>NO</del>
P6	Indicatore 13.1 (Debiti riconosciuti e finanziati) maggiore dell'1%	SI	<del>NO</del>
P7	[Indicatore 13.2 (Debiti in corso di riconoscimento) + Indicatore 13.3 (Debiti riconosciuti e in corso di finanziamento)] maggiore dello 0,60%	SI	<del>NO</del>
P8	Indicatore concernente l'effettiva capacità di riscossione (riferito al totale delle entrate) minore del 47%	SI	<del>NO</del>

Gli enti locali che presentano almeno la metà dei parametri deficitari (la condizione "SI" identifica il parametro deficitario) sono strutturalmente deficitari ai sensi dell'articolo 242, comma 1, Tuel.

Sulla base dei parametri suindicati l'ente è da considerarsi in condizioni strutturalmente deficitarie	SI	<del>NO</del>
--	----	---------------



**COMUNE DI SPOTORNO**

**Provincia di Savona**

**NOTA INTEGRATIVA**

**AL BILANCIO**

**2023 – 2024 - 2025**

## **PREMESSA**

La nota integrativa costituisce l'allegato obbligatorio al bilancio di previsione in base ai nuovi principi contabili. Il presente documento, redatto ai sensi del punto 9.11 del Principio contabile applicato della Programmazione (Allegato n. 4/1 al D. Lgs. N. 118/2011), costituisce la "Nota integrativa al bilancio di previsione 2023/2025".

La nota integrativa integra, appunto, i dati quantitativi esposti nello schema di bilancio al fine di rendere più chiara e significativa la lettura dello stesso e svolge, pertanto, funzioni descrittive, informative ed esplicative.

In base ai principi contabili, il bilancio di previsione finanziario ha un obiettivo temporale di tre anni e rappresenta lo strumento attraverso il quale gli organi di governo dell'ente, nell'ambito dell'esercizio della propria funzione di indirizzo e di programmazione, definiscono le risorse da destinare, in coerenza con quanto previsto dai documenti di programmazione.

Il bilancio di previsione 2023-2025, disciplinato dal D. Lgs. N. 118/2011, è redatto in base alle nuove disposizioni contabili, nella veste assunta dopo le modifiche del D. Lgs. N. 126/2014 e secondo gli schemi ed i principi contabili allegati.

Il nuovo sistema contabile ha introdotto importanti innovazioni dal punto di vista finanziario, contabile e programmatico-gestionale tra le quali la stesura, oltre che della presente nota integrativa, dei seguenti documenti di bilancio:

- il Documento Unico di Programmazione – DUP, in sostituzione della Relazione Previsionale e Programmatica;
- i nuovi schemi di bilancio, con una diversa struttura delle entrate e delle spese;
- le previsioni delle entrate e delle spese in termini di cassa, per il primo esercizio di riferimento;
- le diverse attribuzioni in termini di variazioni di bilancio;
- la competenza finanziaria potenziata, la quale comporta nuove regole per la disciplina delle rilevazioni delle scritture contabili;
- la costituzione del Fondo Crediti di Dubbia Esigibilità (FCDE) e del Fondo Pluriennale Vincolato (FPV), secondo regole precise;
- l'impostazione di nuovi piani dei conti integrati, sia a livello finanziario che a livello economico-patrimoniale.

La struttura della spesa del Bilancio armonizzato è articolata in Missioni e Programmi. L'elencazione delle Missioni e dei Programmi è tassativamente definita dalla legge.

Relativamente alle entrate, le stesse sono articolate in Titoli e Tipologie. Stante il livello di estrema sintesi del bilancio, la relazione è integrata con una serie di tabelle con l'obiettivo di ampliarne la capacità informativa.

Il DUP costituisce, nel rispetto del principio del coordinamento e della coerenza dei documenti di bilancio, il presupposto necessario di tutti gli altri documenti di programmazione.

## **Criteri adottati per la determinazione degli stanziamenti di entrata e di spesa**

Secondo il principio della competenza finanziaria potenziata, le obbligazioni giuridiche sono registrate nelle scritture contabili al momento della nascita dell'obbligazione e vengono imputate all'esercizio in cui l'obbligazione viene a scadenza.

La scadenza dell'obbligazione è il momento in cui l'obbligazione diventa esigibile. Le previsioni di entrata e di uscita fanno, pertanto, riferimento alle somme per le quali si prevede l'esigibilità negli esercizi di riferimento del bilancio.

Il bilancio triennale, al pari degli allegati ufficiali, è stato redatto secondo i principi contabili generali o postulati di cui all'Allegato n. 1 al D. Lgs. n. 118/2011, che garantiscono, in virtù della loro corretta applicazione, la comparabilità tra le previsioni dei diversi esercizi.

In particolare:

- i documenti del sistema di bilancio, nonostante prendano in considerazione un orizzonte temporale di programmazione della durata di un triennio, attribuiscono le previsioni di entrata ed uscita ai rispettivi esercizi di competenza, ciascuno dei quali coincide con l'anno solare (rispetto del *principio n. 1 - Annualità*);
- il bilancio di questo ente è unico, dovendo fare riferimento ad un'amministrazione che si contraddistingue per essere un'entità giuridica unica. Come conseguenza di ciò, il complesso unitario delle entrate finanzia la totalità delle spese. Solo nei casi di deroga espressamente previsti dalla legge, talune fonti di entrata sono state destinate alla copertura di determinate e specifiche spese (rispetto del *principio n. 2 - Unità*);
- il sistema di bilancio comprende tutte le finalità e gli obiettivi di gestione nonché i valori finanziari, economici e patrimoniali riconducibili a questa amministrazione, in modo da fornire una rappresentazione veritiera e corretta della complessa attività amministrativa prevista nei rispettivi esercizi. Eventuali contabilità separate, se presenti in quanto espressamente ammesse dalla norma, saranno ricondotte al sistema unico di bilancio entro i limiti temporali dell'esercizio (rispetto del *principio n. 3 - Universalità*);
- tutte le entrate sono state iscritte in bilancio al lordo delle spese sostenute per la riscossione e di altre eventuali oneri ad esse connesse. Allo stesso tempo, tutte le uscite sono state riportate al lordo delle correlate entrate, senza ricorrere ad eventuali compensazioni di partite (rispetto del *principio n. 4 - Integrità*).

Lo schema di bilancio è stato redatto in collaborazione con i Responsabili delle Aree, sulla base delle indicazioni fornite dall'Amministrazione, in linea con gli impegni assunti con l'approvazione del Documento Unico di Programmazione (DUP).

## **EREDITÀ CONTABILE DEL CONSUNTIVO PRECEDENTE**

### **Effetti della precedente gestione sul nuovo bilancio**

La capacità di spendere secondo il programma adottato (efficienza), l'attitudine ad utilizzare le risorse in modo da soddisfare le esigenze della collettività (efficacia) e la perizia richiesta per conseguire gli obiettivi spendendo il meno possibile (economicità), devono essere compatibili con la conservazione dell'equilibrio tra entrate e uscite. Questo obiettivo va rispettato a preventivo, mantenuto nella gestione e poi conseguito, compatibilmente con il grado di incertezza che contraddistingue l'attività, anche a consuntivo. Ma il risultato di ogni esercizio non è un'entità autonoma, perché va ad inserirsi in un percorso di programmazione e gestione che valica i limiti temporali dell'anno solare. L'attività di gestione, infatti, è continuativa nel tempo per cui esiste uno stretto legame tra i movimenti del precedente bilancio, compresa la situazione di pre-consuntivo o i risultati finali di rendiconto e gli stanziamenti del nuovo documento contabile richiamati nella Nota integrativa.

Gli effetti di un esercizio, anche se non completamente chiuso, si ripercuotono comunque sulle decisioni di entrata e spesa dell'immediato futuro e ne rappresentano l'eredità contabile. Si tratta di aspetti diversi, come la sintesi dei dati finanziari di consuntivo o pre-consuntivo, la consistenza patrimoniale e la situazione dei parametri di deficit strutturale, che possono avere un impatto importante sul mantenimento degli equilibri sostanziali di bilancio, per cui la valutazione sul grado della loro sostenibilità nel tempo, alla luce delle informazioni anche parziali al momento disponibili, rientra a pieno titolo nel contenuto della Nota integrativa.

Di seguito si riportano gli spunti riflessivi e le valutazioni su ciascuno di questi aspetti.

## **Sintesi dei dati finanziari a consuntivo**

Il quadro riporta il risultato di amministrazione dell'ultimo esercizio disponibile (anno 2021) e ne individua l'esito finanziario, prodotto dal simultaneo concorso della gestione di competenza e da quella dei residui. Il fondo finale di cassa è ottenuto sommando la giacenza iniziale con le riscossioni che si sono verificate nell'esercizio e sottraendo i pagamenti effettuati nello stesso intervallo di tempo. Queste operazioni comprendono i movimenti di denaro che hanno impiegato risorse dell'anno (incassi e pagamenti in conto competenza) o rimanenze di esercizi precedenti (incassi e pagamenti in conto residui). I residui attivi e passivi, infine, individuano le posizioni creditorie e debitorie di fine esercizio, mentre la consistenza del fondo pluriennale vincolato (FPV/U), se già costituito nell'esercizio, denota la presenza di impegni di spesa finanziati ma imputati in esercizi futuri.

Partendo da questi dati e delle informazioni al momento disponibili, si può ragionevolmente affermare che il risultato del rendiconto, come di seguito riportato, non ha prodotto né sta producendo effetti distorsivi tali da alterare il normale processo di pianificazione delle previsioni di entrata e uscita da destinarsi al nuovo bilancio.

L'ente, nel caso in cui questa condizione dovesse venire meno per il sopraggiungere di situazioni di sofferenza dovute al verificarsi di fenomeni riconducibili ad esercizi precedenti, potrà intervenire con urgenza e ricorrere, ove la situazione lo richiedesse, all'operazione di salvaguardia degli equilibri prevista dalla norma.

## Situazione finanziaria rendiconto 2021

### PROSPETTO DIMOSTRATIVO DEL RISULTATO DI AMMINISTRAZIONE ESERCIZIO 2021

		GESTIONE		
		RESIDUI	COMPETENZA	TOTALE
Fondo cassa al 1° gennaio				6.777.758,48
RISCOSSIONI	+	736.433,12	11.251.683,61	11.988.116,73
PAGAMENTI	-	1.826.044,93	11.854.470,63	13.680.515,56
SALDO DI CASSA AL 31 DICEMBRE	=			5.085.359,65
PAGAMENTI per azioni esecutive non regolarizzate al 31 dicembre	-			0,00
FONDO DI CASSA AL 31 DICEMBRE	=			5.085.359,65
RESIDUI ATTIVI	+	6.080.613,95	1.850.892,88	7.931.506,83
<i>di cui derivanti da accertamenti di tributi effettuati sulla base della stima del dipartimento delle finanze</i>		0,00	0,00	0,00
RESIDUI PASSIVI	-	710.366,49	2.169.020,25	2.879.386,74
FONDO PLURIENNALE VINCOLATO PER SPESE CORRENTI	-			314.161,01
FONDO PLURIENNALE VINCOLATO PER SPESE IN CONTO CAPITALE	-			1.378.395,24
RISULTATO DI AMMINISTRAZIONE AL 31 DICEMBRE 2019 (A)	=			8.444.923,49
Composizione del risultato di amministrazione al 31 dicembre 2020:				
<b>Parte accantonata</b>				
Fondo anticipazioni liquidità				0,00
Fondo perdite società partecipate				0,00
Fondo contenzioso				540.000,00
Altri accantonamenti				123.531,68
Fondo crediti dubbia esigibilità				6.133.080,49
Totale parte accantonata (B)				6.796.612,17

<b>Parte vincolata</b>		
Vincoli derivanti da leggi e dai principi contabili		1.202.576,75
Vincoli derivanti da trasferimenti		72.327,61
Vincoli derivanti dalla contrazione di mutui		0,00
Vincoli formalmente attribuiti dall'ente		0,00
Altri vincoli		2.900,00
	Totale parte vincolata (C)	1.277.804,36
<b>Parte destinata agli investimenti</b>		
	Totale parte destinata agli investimenti (D)	50.039,98
	Totale parte disponibile (E=A-B-C-D)	320.466,98
	F) di cui Disavanzo da debito autorizzato e non contratto	0,00
Se E è negativo, tale importo è iscritto tra le spese del bilancio di previsione come disavanzo da ripianare		

**ELENCO ANALITICO DELLE RISORSE ACCANTONATE NEL RISULTATO DI AMMINISTRAZIONE**

Capitolo di spesa	descrizione	Risorse accantonate al 01/01/2021	Risorse accantonate applicate al bilancio dell'esercizio 2021 (con segno -)	Risorse accantonate stanziata nella spesa del bilancio dell'esercizio 2021	Variazione accantonamenti effettuata in sede di rendiconto (con segno +/-)	Risorse accantonate nel risultato di amministrazione al 31/12/2021
		(a)	(b)	(c)	(d)	(e)=(a)+(b)+(c)+(d)
<b>Fondo contenzioso</b>						
1901065	FONDO PER SENTENZE SFAVOREVOLI ALL'ENTE	530.000,00	0,00	10.000,00	0,00	540.000,00
Totale Fondo contenzioso		530.000,00	0,00	10.000,00	0,00	540.000,00
<b>Fondo crediti di dubbia esigibilità</b>						
1901100	FONDO CREDITI DI DUBBIA E DIFFICILE ESAGIONE (EX FONDO SVALUTAZIONE CREDITI)	4.381.220,07	0,00	820.996,31	930.864,11	6.133.080,49
Totale Fondo crediti di dubbia esigibilità		4.381.220,07	0,00	820.996,31	930.864,11	6.133.080,49
<b>Altri accantonamenti</b>						
1101016	FONDO SPESE INDENNITA' DI FINE MANDATO SINDACO	6.712,43	-6.712,43	1.700,04	0,00	1.700,04
1901055	FONDO AUMENTI CONTRATTUALI	48.798,40	0,00	40.420,00	0,00	89.218,40
1901060	FONDO ABBATTIMENTO BARRIERE ARCHITETTONICHE	36.504,00	-3.890,76	0,00	0,00	32.613,24
Totale Altri accantonamenti		92.014,83	-10.603,19	42.120,04	0,00	123.531,68
<b>Totale</b>		<b>5.003.234,90</b>	<b>-10.603,19</b>	<b>873.116,35</b>	<b>930.864,11</b>	<b>6.796.612,17</b>

**ELENCO ANALITICO DELLE RISORSE VINCOLATE NEL RISULTATO DI AMMINISTRAZIONE**

Capitolo di entrata	descrizione	Capitolo di spesa correlato	descrizione	Risorse vincolate al 01/01/2021	Risorse vincolate applicate al bilancio dell'esercizio 2021	Entrate vincolate accertate nell'esercizio 2021	Impegni es. 2021 finanziati da entrate acc. nell'esercizio o da quote vincolate del ris. di amm.	Fondo plur.vinc al 31/12/2021 finanz. da entrate vinc. acc. nell'eserc. o da quote vincolate del ris. di amm.	Cancellazione di residui att.vinc. o eliminazione vincolo su quote ris. amm (+) e canc. di residui passivi fin. da risorse vinc.(-)	Cancellazione nell'esercizio 2021 di impegni fin. da FPV dopo approvazione rendiconto 2020 non reimp. nell'esercizio 2021	Risorse vincolate nel bilancio al 31/12/2021	Risorse vincolate nel risultato di amministrazione al 31/12/2021
				(a)	(b)	(c)	(d)	(e)	(f)	(g)	(h)=(b)+(c)-(d)-(e)+ (g)	(i)=(a)+(c)-(d)-(e)-(f)+(g)
<b>Vincoli derivanti dalla legge</b>												
0101120-0203302	IMPOSTA DI SOGGIORNO E CONTRIBUTO COMPENSATIVO DA DESTINARE A FINI TURISTICI	VARI 1804158-1804157-1804196	SPESE DIVERSE DESTINATE AL TURISMO	192.980,57	129.742,57	189.378,71	143.623,23	0,00	0,00	0,00	155.498,05	218.736,05
0203300	FONDO STATALE PER FUNZIONI FONDAMENTALI	VARI1	VARI	159.996,02	159.996,02	149.922,68	309.918,70	0,00	0,00	0,00	0,00	0,00
0203300/1	FONDO STATALE PER FUNZIONI FONDAMENTALI (QUOTA TARI)	VARI2	VARI	19.171,00	19.171,00	0,00	19.171,00	0,00	0,00	0,00	0,00	0,00
0203311	FONDO AGEVOLAZIONI TARI UND ART. 6 DL 73/2021	1102928	AGEVOLAZIONI TARI	0,00	0,00	94.318,00	30.948,51	0,00	0,00	0,00	63.369,49	63.369,49
0301050	SANZIONI AMMINISTRATIVE PER VIOLAZIONE A REGOLAMENTI COMUNALI, ORDINANZE, NORME DI LEGGE, PROVENTI DI MULTE CON VINCOLO DI DESTINAZIONE (ART. 208 C.D.S.)	SPESE VARIE CODICE DELLA STRADA.	VARI 1701130 - 1701131 - 1301060 - 1301270 - 1301070 - 1301040 - 1301150 - 1301151 - 1301152 - 1701081 - 1701160 - 1701133	575.359,75	0,00	230.192,42	88.505,48	0,00	297.374,55	0,00	141.886,94	419.872,14
0301051	SANZIONI AMMINISTRATIVE DA LIMITI DI VELOCITA' (ART. 142 C.D.S.)	VARI - 1301260 - 1301280 - 1701701	SPESE VARIE CODICE DELLA STRADA	202.363,48	0,00	309.631,89	53.918,29	0,00	208.637,14	0,00	255.713,60	249.439,94
0301220	PROVENTI DERIVANTI DA GESTIONE PARCHEGGI	2701300	SPESE VARIE PER PARCHEGGI COMUNALI	268.703,18	225.000,00	337.441,39	8.487,24	215.512,76	0,00	0,00	337.441,39	381.144,55
0402101/1	PROVENTI DERIVANTI DA CONCESSIONI EDILIZIE E SANZIONI PREVISTE DALLA DISCIPLINA URBANISTICA (ONERI)	2701235	ABBATTIMENTO BARRIERE ARCHITETTONICHE L.R. 15/89	4.830,96	0,00	6.496,78	0,00	0,00	0,00	0,00	6.496,78	11.327,73
0402101/2	PROVENTI DERIVANTI DA CONCESSIONI EDILIZIE E SANZIONI PREVISTE DALLA DISCIPLINA URBANISTICA (ONERI)	2901040	DEVOLUZIONE ONERI URBANIZZAZIONE SECONDARIA ISTITUTI RELIGIOSI	0,00	0,00	1.591,71	0,00	0,00	0,00	0,00	1.591,71	1.591,71
0402105	ONERI L. R. 1/2008 (VINCOLATI PER IL 75%)	OPERE INVESTIMENTO A FINI TURISTICI	VARI 2601211- 2612660- 2613760- 2701288- 2701289- 2701303- 2701304- 2701305- 2901063- 2901064- 2901065	0,00	0,00	245.458,33	49.282,43	189.592,97	0,00	0,00	6.582,93	6.582,93

Allegato a/2) Risultato di amministrazione - quote vincolate

Capitolo di entrata	descrizione	Capitolo di spesa correlato	descrizione	Risorse vincolate al 01/01/2021	Risorse vincolate applicate al bilancio dell'esercizio 2021	Entrate vincolate accertate nell'esercizio 2021	Impegni es. 2021 finanziati da entrate acc. nell'esercizio o da quote vincolate del ris. di amm.	Fondo plur.vinc al 31/12/2021 finanz. da entrate vinc. acc. nell'eserc. o da quote vincolate del ris. di amm.	Cancellazione di residui all.vinc. o eliminazione vincolo su quote ris. amm (+) e canc. di residui passivi fin. da risorse vinc.(-)	Cancellazione nell'esercizio 2021 di impegni fin. da FPV dopo approvazione rendiconto 2020 non reimp. nell'esercizio 2021	Risorse vincolate nel bilancio al 31/12/2021	Risorse vincolate nel risultato di amministrazione al 31/12/2021
				(a)	(b)	(c)	(d)	(e)	(f)	(g)	(h)=(b)+(c)-(d)-(e)+ (g)	(i)=(a)+(c)-(d)-(e)- (f)+(g)
0402111	PROVENTI L.R. 38/2007 (ERS)	2102811	INTERVENTI NUOVA COSTRUZIONE EDILIZIA RESIDENZIALE SOCIALE (ERS)	0,00	0,00	397.734,44	0,00	0,00	0,00	0,00	397.734,44	397.734,44
AVANZO 2014	INCENTIVI PROGETTAZIONE IMMOBILI ED IMPIANTI	2102025	INTERVENTI DIVERSI PER MANUTENZIONE IMMOBILI ED IMPIANTI	580,00	0,00	0,00	0,00	0,00	580,00	0,00	0,00	0,00
AVANZO 2014/1	INCENTIVI PROGETTAZIONE STRADE E SOTTOSERVIZI	2701220	INTERVENTI DIVERSI PER MANUTENZIONE STRADE E SOTTOSERVIZI	582,00	0,00	0,00	0,00	0,00	582,00	0,00	0,00	0,00
ENTRATE CORRENTI	VARI CAPITOLI DI ENTRATA	1102080	PRESTAZIONI SOCIALI IN FAVORE DI DIPENDENTI	1.134,00	0,00	0,00	0,00	0,00	0,00	0,00	0,00	1.134,00
Totale Vincoli derivanti dalla legge				1.425.700,93	533.909,59	1.942.166,35	704.854,88	405.105,73	507.173,69	0,00	1.366.115,33	1.750.732,98
<b>Vincoli derivanti da Trasferimenti</b>												
0201100	CONTRIBUTO STATALE PER FORNITURA LIBRI DI TESTO PER SCUOLE DELL'OBBLIGO	1403290	CONTRIBUTO PER ACQUISTO LIBRI DI TESTO	13.268,37	0,00	4.674,07	1.195,92	0,00	0,00	0,00	3.478,15	16.746,52
0202150	CONTRIBUTO REGIONALE ASSISTENZA SCOLASTICA - TRASPORTO - REFEZIONE ED ALTRI SERVIZI	1404260	RIMBORSO ALLE FAMIGLIE PER TRSPORTO SCOLASTICO - CONTRIBUTO REGIONALE	8.519,65	8.519,65	4.259,82	4.259,82	0,00	0,00	0,00	8.519,65	8.519,65
0202200	CONTRIBUTO REGIONALE PER MICRONIDO GLI ORSETTI	1615950	MICRONIDO - PRESTAZIONE DI SERVIZI - FINANZIATO DA CONTRIBUTO REGIONALE	14.230,79	14.230,79	2.524,67	16.755,66	0,00	0,00	0,00	0,00	0,00
0203215	CONTRIBUTO PROVINCIALE PER TRASPORTO SCOLASTICO	1404263	RIMBORSO ALLE FAMIGLIE PER TRASPORTO SCOLASTICO - CONTRIBUTO PROVINCIALE	6.567,00	1.200,00	985,00	0,00	0,00	0,00	0,00	2.185,00	7.572,00
0203292	CONTRIBUTO REGIONALE ART. 16, COMMA 3 TER, L.R. 23/2007	1612771	SPESE DIVERSE IN CAMPO AMBIENTALE - FINANZIATO CON CONTRIBUTO REGIONALE ART. 16, COMMA 3 TER, L.R. 23/2007 (CAP. 0203292)	21.538,86	21.538,86	17.950,58	0,00	0,00	0,00	0,00	39.489,44	39.489,44
0203299	CENTRI ESTIVI	1615954	CENTRI ESTIVI - CONTRIBUTO STATALE	8.339,09	8.339,09	0,00	8.339,09	0,00	0,00	0,00	0,00	0,00
0402121	CONTRIBUTO STATALE PER LA MESSA IN SICUREZZA DI SCUOLE STRADE EDIFICI - ART. 1, C. 892, L. 145/2018	2701299	MESSA IN SICUREZZA SCUOLE, STRADE, EDIFICI - ART. 1, COMMA 892, L. 145/2018 - CONTRIBUTO STATALE	48.832,39	48.832,39	48.832,39	46.695,00	50.969,76	0,00	0,00	0,00	0,00

Allegato a/2) Risultato di amministrazione - quote vincolate

Capitolo di entrata	descrizione	Capitolo di spesa correlato	descrizione	Risorse vincolate al 01/01/2021	Risorse vincolate applicate al bilancio dell'esercizio 2021	Entrate vincolate accertate nell'esercizio 2021	Impegni es. 2021 finanziati da entrate acc. nell'esercizio o da quote vincolate del ris. di amm.	Fondo plur. vinc. al 31/12/2021 finanziato da entrate vinc. acc. nell'eserc. o da quote vincolate del ris. di amm.	Cancellazione di residui att. vinc. o eliminazione vincolo su quote ris. amm (+) e canc. di residui passivi fin. da risorse vinc. (-)	Cancellazione nell'esercizio 2021 di impegni fin. da FPV dopo approvazione rendiconto 2020 non reimpi. nell'esercizio 2021	Risorse vincolate nel bilancio al 31/12/2021	Risorse vincolate nel risultato di amministrazione al 31/12/2021
				(a)	(b)	(c)	(d)	(e)	(f)	(g)	(h)=(b)+(c)-(d)-(e)+(+g)	(i)=(a)+(c)-(d)-(e)-(f)+(+g)
Totale Vincoli derivanti da Trasferimenti				121.316,15	102.660,78	79.226,73	77.245,49	50.969,78	0,00	0,00	53.672,24	72.327,61
<b>Altri vincoli</b>												
0309003	ENTRATE DA DONAZIONI EMERGENZA COVID 19	1616007	EMERGENZA COVID 19 - CONTRIBUTI A FAMIGLIE A SEGUITO DI DONAZIONI DA CITTADINI	0,00	0,00	2.900,00	0,00	0,00	0,00	0,00	2.900,00	2.900,00
AVANZO 2019	AVANZO DISPONIBILE 2019	2805403	CONTRIBUTO AD IMPRESE EMERGENZA EPIDEMIOLOGICA COVID-19	45.948,54	45.948,54	0,00	45.948,54	0,00	0,00	0,00	0,00	0,00
Totale Altri vincoli				45.948,54	45.948,54	2.900,00	45.948,54	0,00	0,00	0,00	2.900,00	2.900,00
<b>Totale</b>				<b>1.592.965,62</b>	<b>682.518,91</b>	<b>2.024.293,08</b>	<b>828.048,91</b>	<b>456.075,51</b>	<b>507.173,69</b>	<b>0,00</b>	<b>1.422.687,57</b>	<b>1.825.960,59</b>
Totale quote accantonate riguardanti le risorse vincolate da legge (m/1)											325.562,17	548.156,23
Totale quote accantonate riguardanti le risorse vincolate da trasferimenti (m/2)											0,00	0,00
Totale quote accantonate riguardanti le risorse vincolate da finanziamenti (m/3)											0,00	0,00
Totale quote accantonate riguardanti le risorse vincolate dall'ente (m/4)											0,00	0,00
Totale quote accantonate riguardanti le risorse vincolate da altro (m/5)											0,00	0,00
Totale quote accantonate riguardanti le risorse vincolate (m=m/1+m/2+m/3+m/4+m/5)											<b>325.562,17</b>	<b>548.156,23</b>
Totale risorse vincolate da legge al netto di quelle che sono state oggetto di accantonamenti (n/1=l/1-m/1)											1.040.553,16	1.202.576,75
Totale risorse vincolate da trasferimenti al netto di quelle che sono state ogg. di accantonamenti (n/2=l/2-m/2)											53.672,24	72.327,61
Totale risorse vincolate da finanziamenti al netto di quelle che sono state ogg. di accantonamenti (n/3=l/3-m/3)											0,00	0,00
Totale risorse vincolate dall'Ente al netto di quelle che sono state oggetto di accantonamenti (n/4=l/4-m/4)											0,00	0,00
Totale risorse vincolate da altro al netto di quelle che sono state oggetto di accantonamenti (n/5=l/5-m/5)											2.900,00	2.900,00
Totale risorse vincolate al netto di quelle che sono state oggetto di accantonamenti (n=l-m)											<b>1.097.125,40</b>	<b>1.277.804,36</b>

**ELENCO ANALITICO DELLE RISORSE DESTINATE AGLI INVESTIMENTI NEL RISULTATO DI AMMINISTRAZIONE**

Capitolo di entrata	descrizione	Capitolo di spesa correlato	descrizione	Risorse destinate agli investim. al 01/01/2021	Entrate destinate agli investimenti accertate nell'esercizio 2021	Impegni es. 2021 finanziati da entrate dest. nell'esercizio o da quote destinate del ris di amm.	Fondo plur. vinc al 31/12/2021 finanz. da entrate dest. acc. nell'eserc. o da quote destinate del ris. di amm.	Cancellazione di residui att. vinc. o eliminazione vincolo su quote ris. amm (+) e canc. residui ass. fin. da risorse vinc.(-)	Risorse destinate agli investimenti al 31/12/2021
				(a)	(b)	(c)	(d)	(e)	(f)=(a) +(b)- (c)-(d)-(e)
0401031	CESSIONE IN PROPRIETÀ AREE IN DIRITTO DI SUPERFICIE	2701220	MANUTENZIONE STRADE E SOTTOSERVIZI	0,00	16.901,82	16.890,80	0,00	0,00	10,82
0401040	PROVENTI DI CONCESSIONI CIMITERIALI (AREE, LOCULI, COLOMBARI, OSSARI, ECC.)	VARI - 2102030 - 2102025 - 2612620 - 2701072	VARI	15.461,51	59.100,00	47.873,34	10.901,93	0,00	15.786,24
0402101	PROVENTI DERIVANTI DA CONCESSIONI EDILIZIE E SANZIONI PREVISTE DALLA DISCIPLINA URBANISTICA (ONERI)	VARI	VARI 2102025 - 2102053 - 2102045 - 2901080 - 2612620 - 2701192 - 2701220 - 2601076 - 2401040 - 2606035 - 2606041	24.636,46	142.985,82	115.310,32	24.636,46	0,00	27.675,50
0402105	ONERI L.R. 1/2008 (NON VINCOLATE PER IL 25%)	VARI	VARI 2102025 - 2102030 - 2701306 - 2102047 - 2102054 - 2301100 - 2401010	0,00	81.819,44	78.753,94	0,00	0,00	3.065,50
0402125	CONTRIBUTO REGIONALE EVENTI CALAMITOSI OTTOBRE NOVEMBRE 2019	VARI 1	VARI	1.153,90	0,00	1.153,90	0,00	0,00	0,00
0403220	CONTRIBUTI DA ISTITUZIONI PRIVATE	VARI 2	VARI	1.632,85	0,00	1.632,85	0,00	0,00	0,00
AVANZO 2016-2018-2019	AVANZO DESTINATO AGLI INVESTIMENTI	2701275	RIQUALIFICAZIONE DELLA TERRAZZA A MARE - 1° LOTTO (+ eliminazione residui passivi riaccertamento 2019)	2.653,67	0,00	2.653,67	0,00	0,00	0,00
AVANZO 2021	MINORI RESIDUI PASSIVI PER SPESE DI INVESTIMENTO	VARI 3	VARI	0,00	0,00	0,00	0,00	-3.501,92	3.501,92
<b>Totale</b>				<b>45.538,39</b>	<b>300.806,88</b>	<b>264.268,82</b>	<b>35.538,39</b>	<b>-3.501,92</b>	<b>50.039,98</b>
Totale quote accantonate nel risultato di amministrazione riguardanti le risorse destinate agli investimenti (g)									0,00
Totale risorse destinate nel risultato di amministrazione al netto di quelle che sono state oggetto di accantonamenti (h = Totale f - g)									<b>50.039,98</b>

## **Consistenza patrimoniale**

Lo stato patrimoniale sintetizza, prendendo in considerazione i macroaggregati di sintesi, la ricchezza complessiva dell'ente, ottenuta dalla differenza tra il valore delle attività e delle passività. Il prospetto descrive le voci riclassificate in virtù del loro grado di liquidità, inteso come la capacità del singolo cespite di trasformarsi in modo più o meno rapido in denaro. Per questo motivo sono indicate, in sequenza, le immobilizzazioni (suddivise in immateriali, materiali e finanziarie), seguite dall'attivo circolante (composto dalle rimanenze, dai crediti, dalle attività finanziarie non immobilizzate e dalle disponibilità liquide) e dai ratei e risconti attivi. Anche il prospetto del passivo si sviluppa in senso verticale con una serie di classi definite secondo un criterio diverso da quello adottato per l'attivo, dato che non viene considerato il grado di esigibilità della passività (velocità di estinzione della posta riclassificata in passività a breve, medio e lungo termine) ma la natura stessa dell'elemento. Per questo motivo sono indicati in progressione il patrimonio netto, i conferimenti, i debiti e, come voce di chiusura, i ratei ed i risconti passivi. La differenza tra attivo e passivo mostra il patrimonio netto, e quindi la ricchezza netta dell'ente locale.

Quest'ultimo importo ha assunto un valore positivo (eccedenza dell'attivo sul passivo) e denota, quindi, una situazione di equilibrio. Il prospetto è stato predisposto considerando i dati l'ultimo rendiconto disponibile.

La situazione, come più sotto riportata e sulla base alle informazioni al momento disponibili, non richiede alcun intervento correttivo urgente, tale quindi da alterare il normale processo di programmazione del nuovo bilancio.

Ulteriori valutazioni d'insieme, con l'adozione dei possibili provvedimenti migliorativi, saranno riformulate solo in seguito all'esito del normale svolgimento dell'attività di monitoraggio e controllo sulla gestione.

		<b>STATO PATRIMONIALE (ATTIVO)</b>		Anno 2021	Anno 2020
		<i>(E' possibile inserire dati solo nelle celle evidenziate in giallo. Le altre sono calcolate in automatico)</i>			
		<b>A) CREDITI vs.LO STATO ED ALTRE AMMINISTRAZIONI PUBBLICHE PER LA PARTECIPAZIONE AL FONDO DI DOTAZIONE</b>		-	-
		<b>TOTALE CREDITI vs PARTECIPANTI (A)</b>		-	-
		<b>B) IMMOBILIZZAZIONI</b>			
		<i>Immobilizzazioni immateriali</i>			
I	1	Costi di impianto e di ampliamento		-	-
	2	Costi di ricerca sviluppo e pubblicità		-	-
	3	Diritti di brevetto ed utilizzazione opere dell'ingegno	18.275,07	23.868,48	
	4	Concessioni, licenze, marchi e diritti simile	-	-	
	5	Avviamento	-	-	
	6	Immobilizzazioni in corso ed acconti	-	-	
	9	Altre	-	-	
		<b>Totale immobilizzazioni immateriali</b>	<b>18.275,07</b>	<b>23.868,48</b>	
		<i>Immobilizzazioni materiali</i>			
II	1	Beni demaniali	11.908.006,85	10.458.932,40	
	1.1	Terreni	-	-	
	1.2	Fabbricati	920.753,13	912.841,51	
	1.3	Infrastrutture	9.441.975,96	8.382.727,59	
	1.9	Altri beni demaniali	1.545.277,76	1.163.363,30	
III	2	Altre immobilizzazioni materiali	8.971.743,85	7.972.853,29	
	2.1	Terreni	966.543,58	966.543,58	
	a	di cui in leasing finanziario	-	-	
	2.2	Fabbricati	7.446.182,41	6.576.850,77	
	a	di cui in leasing finanziario	-	-	
	2.3	Impianti e macchinari	180.764,61	130.819,59	
	a	di cui in leasing finanziario	-	-	
	2.4	Attrezzature industriali e commerciali	171.877,76	169.238,96	
	2.5	Mezzi di trasporto	23.555,76	33.115,68	
	2.6	Macchine per ufficio e hardware	25.837,48	17.143,11	
	2.7	Mobili e arredi	96.542,33	23.422,71	
	2.8	Infrastrutture	-	-	
	2.99	Altri beni materiali	60.439,92	55.718,89	
	3	Immobilizzazioni in corso ed acconti	1.141.238,89	1.179.889,36	
		<b>Totale immobilizzazioni materiali</b>	<b>22.020.989,59</b>	<b>19.611.675,05</b>	
IV		<i>Immobilizzazioni Finanziarie</i>			
	1	Partecipazioni in	1.477.378,30	1.476.853,58	
	a	imprese controllate	-	-	
	b	imprese partecipate	1.477.378,30	1.476.853,58	
	c	altri soggetti	-	-	
	2	Crediti verso	-	-	
	a	altre amministrazioni pubbliche	-	-	
	b	imprese controllate	-	-	
	c	imprese partecipate	-	-	
	d	altri soggetti	-	-	
	3	Altri titoli	-	-	
		<b>Totale immobilizzazioni finanziarie</b>	<b>1.477.378,30</b>	<b>1.476.853,58</b>	
		<b>TOTALE IMMOBILIZZAZIONI (B)</b>	<b>23.516.642,96</b>	<b>21.112.397,11</b>	
		<b>C) ATTIVO CIRCOLANTE</b>			

		<b>STATO PATRIMONIALE (ATTIVO)</b>		Anno 2021	Anno 2020
		<i>(E' possibile inserire dati solo nelle celle evidenziate in giallo. Le altre solo calcolate in automatico)</i>			
I		<u>Rimanenze</u>		-	-
		<b>Totale rimanenze</b>		-	-
II		<u>Crediti</u>			
1		Crediti di natura tributaria		449.157,84	557.795,81
a		Crediti da tributi destinati al finanziamento della sanità		-	-
b		Altri crediti da tributi		449.157,84	557.795,81
c		Crediti da Fondi perequativi		-	-
2		Crediti per trasferimenti e contributi		448.883,90	323.478,83
a		verso amministrazioni pubbliche		448.883,90	323.478,83
b		imprese controllate		-	-
c		imprese partecipate		-	-
d		verso altri soggetti		-	-
3		Verso clienti ed utenti		662.503,66	2.524.951,96
4		Altri Crediti		140.474,38	10.721,52
a		verso l'erario		-	-
b		per attività svolta per c/terzi		-	-
c		altri		140.474,38	10.721,52
		<b>Totale crediti</b>		<b>1.701.019,78</b>	<b>3.416.948,12</b>
III		<u>Attività finanziarie che non costituiscono immobilizzi</u>			
1		Partecipazioni		-	-
2		Altri titoli		-	-
		<b>Totale attività finanziarie che non costituiscono immobilizzi</b>		-	-
IV		<u>Disponibilità liquide</u>			
1		Conto di tesoreria		5.085.359,65	6.777.758,48
a		Istituto tesoriere		5.085.359,65	6.777.758,48
b		presso Banca d'Italia		-	-
2		Altri depositi bancari e postali		97.406,56	75.607,91
3		Denaro e valori in cassa		-	-
4		Altri conti presso la tesoreria statale intestati all'ente		-	-
		<b>Totale disponibilità liquide</b>		<b>5.182.766,21</b>	<b>6.853.366,39</b>
		<b>TOTALE ATTIVO CIRCOLANTE (C)</b>		<b>6.883.785,99</b>	<b>10.270.314,51</b>
		<b>D) RATEI E RISCONTI</b>			
1		Ratei attivi		-	-
2		Risconti attivi		-	-
		<b>TOTALE RATEI E RISCONTI (D)</b>		-	-
		<b>TOTALE DELL'ATTIVO (A+B+C+D)</b>		<b>30.400.428,95</b>	<b>31.382.711,62</b>

<b>STATO PATRIMONIALE (PASSIVO)</b>		Anno 2021	Anno 2020
<i>(E' possibile inserire dati solo nelle celle evidenziate in giallo. Le altre solo calcolate in automatico)</i>			
	<b>A) PATRIMONIO NETTO</b>		
I	Fondo di dotazione	1.469.493,15	1.469.493,15
II	Riserve	<b>11.908.006,85</b>	<b>10.458.932,40</b>
b	da capitale	-	-
c	da permessi di costruire	-	-
	riserve indisponibili per beni demaniali e patrimoniali		
d	indisponibili e per i beni culturali	11.908.006,85	10.458.932,40
e	altre riserve indisponibili	-	-
f	altre riserve disponibili	-	-
III	Risultato economico dell'esercizio	-	-
IV	Risultati economici di esercizi precedenti	9.393.931,53	11.451.683,78
V	Riserve negative per beni indisponibili	-	-
	<b>TOTALE PATRIMONIO NETTO (A)</b>	<b>22.771.431,53</b>	<b>23.380.109,33</b>
	<b>B) FONDI PER RISCHI ED ONERI</b>		
1	Per trattamento di quiescenza	-	-
2	Per imposte	-	-
3	Altri	663.531,68	622.014,83
	<b>TOTALE FONDI RISCHI ED ONERI (B)</b>	<b>663.531,68</b>	<b>622.014,83</b>
	<b>C) TRATTAMENTO DI FINE RAPPORTO</b>	-	-
	<b>TOTALE T.F.R. (C)</b>	-	-
	<b>D) DEBITI</b>		
1	Debiti da finanziamento	<b>866.823,14</b>	<b>916.217,62</b>
a	prestiti obbligazionari	-	-
b	v/ altre amministrazioni pubbliche	-	-
c	verso banche e tesoriere	-	-
d	verso altri finanziatori	866.823,14	916.217,62
2	Debiti verso fornitori	1.806.178,43	1.855.689,12
3	Acconti	-	-
4	Debiti per trasferimenti e contributi	<b>442.169,43</b>	<b>844.411,80</b>
a	enti finanziati dal servizio sanitario nazionale	-	-
b	altre amministrazioni pubbliche	272.812,55	674.009,56
c	imprese controllate	-	-
d	imprese partecipate	-	-
e	altri soggetti	169.356,88	170.402,24
5	Altri debiti	<b>631.038,88</b>	<b>417.855,51</b>
a	tributari	86.414,86	44.392,55
b	verso istituti di previdenza e sicurezza sociale	13.287,10	177,03
c	per attività svolta per c/terzi	-	-
d	altri	531.336,92	373.285,93
	<b>TOTALE DEBITI ( D)</b>	<b>3.746.209,88</b>	<b>4.034.174,05</b>
	<b>E) RATEI E RISCONTI E CONTRIBUTI AGLI INVESTIMENTI</b>		
I	Ratei passivi	-	-
II	Risconti passivi	<b>3.219.255,86</b>	<b>3.346.413,41</b>
1	Contributi agli investimenti	<b>3.219.255,86</b>	<b>3.346.413,41</b>
a	da altre amministrazioni pubbliche	3.219.255,86	3.346.413,41
b	da altri soggetti	-	-
2	Concessioni pluriennali	-	-

<b>STATO PATRIMONIALE (PASSIVO)</b>		<b>Anno 2021</b>	<b>Anno 2020</b>
<i>(E' possibile inserire dati solo nelle celle evidenziate in giallo. Le altre solo calcolate in automatico)</i>			
3	Altri risconti passivi	-	-
	<b>TOTALE RATEI E RISCONTI (E)</b>	<b>3.219.255,86</b>	<b>3.346.413,41</b>
	<b>TOTALE DEL PASSIVO (A+B+C+D+E)</b>	<b>30.400.428,95</b>	<b>31.382.711,62</b>
	<b>CONTI D'ORDINE</b>		
	1) Impegni su esercizi futuri	1.692.556,25	3.501.151,15
	2) beni di terzi in uso	-	-
	3) beni dati in uso a terzi	-	-
	4) garanzie prestate a amministrazioni pubbliche	-	-
	5) garanzie prestate a imprese controllate	-	-
	6) garanzie prestate a imprese partecipate	-	-
	7) garanzie prestate a altre imprese	-	-
	<b>TOTALE CONTI D'ORDINE</b>	<b>1.692.556,25</b>	<b>3.501.151,15</b>

## **Parametri di deficit strutturale**

I parametri di deficit, meglio individuati come indicatori di sospetta situazione di deficitarietà strutturale, sono particolari indici previsti dal legislatore e applicati nei confronti di tutti gli enti locali. Il significato di questi valori è fornire un indizio che riveli la solidità delle finanze o l'assenza di una condizione di pre-dissesto. Per legge, infatti, sono strutturalmente deficitari gli enti che presentano gravi e incontrovertibili squilibri individuati dalla presenza di almeno la metà degli indici con un valore non coerente (fuori media) con il dato di riferimento.

Gli indicatori presi in considerazione, se difformi dal valore di riferimento, sono i seguenti:

- valore negativo del risultato contabile di gestione (a);
- volume dei residui attivi di nuova formazione provenienti dalla gestione di competenza dei titoli I e III (b);
- ammontare dei residui attivi provenienti dalla gestione dei residui attivi di cui al titolo I e al titolo III rapportata agli accertamenti della gestione di competenza delle entrate dei medesimi titoli I e III (c);
- volume dei residui passivi provenienti dal titolo I rispetto gli impegni della medesima spesa corrente (d);
- esistenza di procedimenti di esecuzione forzata (e);
- spesa di personale rispetto al volume complessivo delle entrate correnti dei titoli I, II e III (f);
- debiti di finanziamento non assistiti da contribuzioni rispetto alle entrate correnti (g);
- consistenza debiti fuori bilancio riconosciuti nell'esercizio rispetto agli accertamenti delle entrate correnti (h);
- esistenza al 31 dicembre di anticipazioni di tesoreria non rimborsate rispetto alle entrate correnti (i);
- alienazione di beni patrimoniali e/o avanzo di amministrazione rispetto alla spesa corrente movimentati in seguito all'operazione di salvaguardia degli equilibri di bilancio (l).

La situazione di deficitarietà strutturale, se presente, può ridurre i margini discrezionali richiesti per formare il nuovo bilancio. Il prospetto è stato predisposto considerando i dati l'ultimo rendiconto disponibile.

La situazione, come più sotto riportata e sulla base alle informazioni al momento disponibili, non richiede alcun intervento correttivo urgente, tale quindi da alterare il normale processo di programmazione del nuovo bilancio.

Ulteriori valutazioni d'insieme, con l'adozione dei possibili provvedimenti migliorativi, saranno riformulate solo in seguito all'esito del normale svolgimento dell'attività di monitoraggio e controllo sulla gestione.

**TABELLA DEI PARAMETRI OBIETTIVI PER I COMUNI AI FINI DELL'ACCERTAMENTO DELLA CONDIZIONE DI ENTE STRUTTURALMENTE DEFICITARIO**

		Barrare la condizione che ricorre	
P1	Indicatore 1.1 (Incidenza spese rigide - ripiano disavanzo, personale e debito - su entrate correnti) maggiore del 48%	SI	<del>NO</del>
P2	Indicatore 2.8 (Incidenza degli incassi delle entrate proprie sulle previsioni definitive di parte corrente) minore del 22%	SI	<del>NO</del>
P3	Indicatore 3.2 (Anticipazioni chiuse solo contabilmente) maggiore di 0	SI	<del>NO</del>
P4	Indicatore 10.3 (Sostenibilità debiti finanziari) maggiore del 16%	SI	<del>NO</del>
P5	Indicatore 12.4 (Sostenibilità disavanzo effettivamente a carico dell'esercizio) maggiore dell'1,20%	SI	<del>NO</del>
P6	Indicatore 13.1 (Debiti riconosciuti e finanziati) maggiore dell'1%	SI	<del>NO</del>
P7	[Indicatore 13.2 (Debiti in corso di riconoscimento) + Indicatore 13.3 (Debiti riconosciuti e in corso di finanziamento)] maggiore dello 0,60%	SI	<del>NO</del>
P8	Indicatore concernente l'effettiva capacità di riscossione (riferito al totale delle entrate) minore del 47%	SI	<del>NO</del>

Gli enti locali che presentano almeno la metà dei parametri deficitari (la condizione "SI" identifica il parametro deficitario) sono strutturalmente deficitari ai sensi dell'articolo 242, comma 1, Tuel.

Sulla base dei parametri suindicati l'ente è da considerarsi in condizioni strutturalmente deficitarie	SI	<del>NO</del>
--	----	---------------

### **Altre considerazioni sul consuntivo precedente**

Ai sensi dell'art. 227 del T.U.E.L. - D. Lgs. n. 267/2000 e s.m.i. - il Rendiconto della Gestione è deliberato entro il termine del 30 aprile dell'anno successivo, salvo proroghe.

Allo stato attuale, dunque, i dati disponibili sono quelli inerenti l'ultimo Rendiconto approvato con Delibera di Consiglio Comunale n. 15 del 30/5/2022 ad oggetto "Rendiconto della gestione dell'esercizio finanziario 2021 – esame ed approvazione".

## **SITUAZIONE CONTABILE DEL NUOVO BILANCIO**

### **Equilibri finanziari e principi contabili**

Il sistema articolato del bilancio identifica gli obiettivi, destina le risorse nel rispetto del pareggio generale tra risorse attribuite (entrate) e relativi impieghi (uscite) e separa, infine, la destinazione della spesa in quattro diverse tipologie: la gestione corrente, gli interventi negli investimenti, l'utilizzo dei movimenti di fondi e la registrazione dei servizi per conto di terzi.

Partendo da queste linee conduttrici, i nuovi documenti sono stati predisposti rispettando le norme che impongono il pareggio tra gli stanziamenti complessivi in termini di competenza e cassa, quest'ultima relativa al solo primo anno del triennio. Questa corrispondenza è stata ottenuta attraverso la rigorosa valutazione sia dei principali flussi di risorse in entrata che delle corrispondenti previsioni di spesa (rispetto del *principio n.15 - Equilibrio di bilancio*).

Gli stanziamenti del bilancio, avendo carattere autorizzatorio ed identificando il limite per l'assunzione degli impegni durante la gestione, sono stati dimensionati in modo da garantire l'imputazione delle obbligazioni, sia attive che passive, nei rispettivi esercizi. Le corrispondenti previsioni tengono conto del fatto che, per obbligo di legge, le obbligazioni giuridicamente perfezionate devono essere imputate nell'esercizio in cui l'obbligazione andrà poi a scadere (rispetto del *principio n.16 - Competenza finanziaria*).

Questa situazione di iniziale di equilibrio tra entrate e uscite sarà poi oggetto di un costante monitoraggio tecnico in modo da garantire che durante la gestione, come nelle variazioni di bilancio, vengano conservati gli equilibri di bilancio e mantenuta la copertura delle spese correnti e il finanziamento degli investimenti. Il prospetto riporta la situazione complessiva di equilibrio ed evidenzia il pareggio nella competenza.

## **Composizione ed equilibrio del bilancio – parte corrente.**

Il bilancio è stato costruito distinguendo la parte corrente dagli investimenti, proprio in considerazione della diversa natura e funzione dei due ambiti d'azione. In particolare, nel configurare il bilancio corrente, composto da entrate e uscite destinate a garantire il funzionamento dell'ente, è stata rispettata la regola che impone il pareggio, in termini di competenza, delle spese previste in ciascun anno con altrettante risorse di entrata.

Questo effetto è stato ottenuto senza applicare il risultato di amministrazione presunto per casistiche che non fossero riconducibili all'impiego delle quote accantonate o vincolate dello stesso avanzo. Sussiste, infatti, il divieto di utilizzare il risultato presunto per finanziare il bilancio corrente, ipotesi invece ammessa, seppure con restrizioni, solo dopo l'approvazione del rendiconto.

Per attribuire gli importi ai *rispettivi esercizi* è stato seguito il criterio della *competenza potenziata* il quale prescrive che le entrate e le uscite correnti siano imputate negli esercizi in cui andranno a scadere le singole obbligazioni attive o passive. Partendo da questa premessa, gli stanziamenti sono allocati negli anni in cui si verificherà questa condizione e rispettando, quando le informazioni disponibili sulle uscite lo consentivano, la progressione temporale nell'esecuzione delle forniture oppure, in via generale, i tempi di prevista maturazione dei debiti esigibili.

In particolare, i criteri di massima adottati per *imputare* la spesa corrente sono stati i seguenti:

- lo stanziamento è collocato nel medesimo esercizio solo se è previsto che l'obbligazione passiva, sorta con il perfezionamento del procedimento amministrativo, diventerà interamente esigibile nello stesso anno;
- per le sole uscite finanziate da entrate a specifica destinazione, se si stima che la prestazione sarà eseguita in un arco di tempo superiore all'esercizio, è stata applicato il principio che richiede di stanziare tra le spese, con la tecnica del *fondo pluriennale vincolato* (FPV/U) e fino all'esercizio che precede il completamento della prestazione, un importo pari alla quota che diventerà esigibile solo in futuro (imputazione in C/esercizi futuri);
- sempre nelle situazioni appena descritte, la parte di spesa che si prevede sarà realizzata in ciascun anno, facendo così nascere per lo stesso importo un'obbligazione esigibile, è attribuita al programma di parte corrente di quello stesso esercizio.

Il *criterio di imputazione* riferito alla gestione corrente è talvolta soggetto a specifiche deroghe previste dalla legge o introdotte dai principi contabili; questi aspetti particolari saranno affrontati nella sezione della Nota che descrive i criteri di valutazione delle entrate e poi, in argomento separato, quelli relativi alle uscite.

Il prospetto mostra le poste che compongono l'equilibrio corrente mentre la composizione analitica dello stesso è riportata nel corrispondente allegato obbligatorio al bilancio, a cui pertanto si rinvia.

**BILANCIO DI PREVISIONE  
EQUILIBRI DI BILANCIO**

EQUILIBRIO ECONOMICO-FINANZIARIO			COMPETENZA ANNO DI RIFERIMENTO DEL BILANCIO 2023	COMPETENZA ANNO 2024	COMPETENZA ANNO 2025
Fondo di cassa all'inizio dell'esercizio			3.021.835,78		
A) Fondo pluriennale vincolato per spese correnti	(+)		0,00	0,00	0,00
AA) Recupero disavanzo di amministrazione esercizio precedente	(-)		0,00	0,00	0,00
B) Entrate Titoli 1.00 - 2.00 - 3.00 <i>di cui per estinzione anticipata di prestiti</i>	(+)		10.886.795,17 0,00	10.828.359,23 0,00	10.823.235,23 0,00
C) Entrate Titolo 4.02.06 - Contributi agli investimenti direttamente destinati al rimborso dei prestiti da amministrazioni pubbliche	(+)		0,00	0,00	0,00
D) Spese Titolo 1.00 - Spese correnti di cui:	(-)		10.832.395,17	10.764.959,23	10.756.935,23
- fondo pluriennale vincolato			0,00	0,00	0,00
- fondo crediti di dubbia esigibilità			1.282.554,62	1.270.881,13	1.270.634,50
E) Spese Titolo 2.04 - Altri trasferimenti in conto capitale	(-)		0,00	0,00	0,00
F) Spese Titolo 4.00 - Quote di capitale amm.to dei mutui e prestiti obbligazionari <i>di cui per estinzione anticipata di prestiti</i> <i>di cui Fondo anticipazioni di liquidità</i>	(-)		54.400,00 0,00 0,00	63.400,00 0,00 0,00	66.300,00 0,00 0,00
G) Somma finale (G=A-AA+B+C-D-E-F)			0,00	0,00	0,00
<b>ALTRE POSTE DIFFERENZIALI, PER ECCEZIONI PREVISTE DA NORME DI LEGGE E DA PRINCIPI CONTABILI, CHE HANNO EFFETTO SULL'EQUILIBRIO EX ARTICOLO 162, COMMA 6, DEL TESTO UNICO DELLE LEGGI SULL'ORDINAMENTO DEGLI ENTI LOCALI</b>					
H) Utilizzo risultato di amministrazione presunto per spese correnti e per rimborso dei prestiti <i>di cui per estinzione anticipata di prestiti</i>	(+)		0,00 0,00	0,00 ---	0,00 ---
I) Entrate di parte capitale destinate a spese correnti in base a specifiche disposizioni di legge o dei principi contabili <i>di cui per estinzione anticipata di prestiti</i>	(+)		0,00 0,00	0,00 0,00	0,00 0,00
L) Entrate di parte corrente destinate a spese di investimento in base a specifiche disposizioni di legge o dei principi contabili	(-)		0,00	0,00	0,00
M) Entrate da accensione di prestiti destinate a estinzione anticipata dei prestiti	(+)		0,00	0,00	0,00
<b>EQUILIBRIO DI PARTE CORRENTE (**)</b>		<b>O=G+H+I-L+M</b>	<b>0,00</b>	<b>0,00</b>	<b>0,00</b>

## **Composizione ed equilibrio del bilancio – parte investimenti.**

Anche le poste del bilancio degli investimenti sono state separate da quelle di parte corrente e ciò al fine di garantire l'autonomo finanziamento di questi due comparti, così diversi per origine e finalità. Il bilancio degli interventi in conto capitale si compone dalle entrate e uscite destinate a finanziare l'acquisto, la fornitura o la costruzione di beni o servizi di natura durevole. In tale ambito, è stata rispettata la regola che impone la completa *copertura*, in termini di stanziamento, delle spese previste con altrettante risorse in entrata.

Le spese di investimento, una volta ottenuto il finanziamento, saranno poi registrate negli anni in cui andranno a scadere le singole obbligazioni passive derivanti dal rispettivo contratto o convenzione. Le uscite in conto capitale, di norma, diventano impegnabili solo nell'esercizio in cui è esigibile la corrispondente spesa (principio della competenza potenziata).

I criteri generali seguiti per *imputare la spesa* di investimento sono i seguenti:

- l'intero stanziamento è collocato nel medesimo esercizio solo se è previsto che l'obbligazione passiva, sorta con la chiusura del procedimento amministrativo, diventerà interamente esigibile nello stesso anno;
- se il crono-programma, che definisce lo stato di avanzamento dei lavori, prevede invece che l'opera sarà ultimata in un arco di tempo superiore all'esercizio, è stata applicata la regola che richiede di stanziare tra le spese, con la tecnica del *fondo pluriennale vincolato* (FPV/U) e fino all'esercizio che precede la fine dei lavori, un importo pari alla quota che diventerà esigibile solo in futuro (imputazione in C/esercizi futuri);
- sempre nella stessa ipotesi e salvo eccezioni previste dalla norma, la parte di spesa che si prevede sarà realizzata in ciascun esercizio, facendo così nascere per lo stesso importo un'obbligazione esigibile, è stata attribuita al programma di parte investimento di quello stesso anno.

I criteri generali riferiti agli investimenti, in particolari casi, sono soggetti a specifiche deroghe previste dalla legge o introdotte dai principi contabili. Questi aspetti saranno affrontati nella sezione della Nota che descrive i criteri di valutazione delle entrate e poi, in argomento distinto, quelli delle uscite.

Il prospetto mostra le poste che compongono l'equilibrio in C/capitale mentre la composizione analitica dello stesso è riportata nel corrispondente allegato obbligatorio al bilancio, a cui pertanto si rinvia.

**BILANCIO DI PREVISIONE  
EQUILIBRI DI BILANCIO**

EQUILIBRIO ECONOMICO-FINANZIARIO			COMPETENZA ANNO DI RIFERIMENTO DEL BILANCIO 2023	COMPETENZA ANNO 2024	COMPETENZA ANNO 2025
P) Utilizzo risultato di amministrazione per spese di investimento	(+)		0,00	---	---
Q) Fondo pluriennale vincolato per spese in conto capitale	(+)		0,00	0,00	0,00
R) Entrate Titoli 4.00-5.00-6.00	(+)		1.549.166,97	3.799.166,97	926.841,88
C) Entrate Titolo 4.02.06 - Contributi agli investimenti direttamente destinati al rimborso dei prestiti da amministrazioni pubbliche	(-)		0,00	0,00	0,00
I) Entrate di parte capitale destinate a spese correnti in base a specifiche disposizioni di legge o dei principi contabili	(-)		0,00	0,00	0,00
S1) Entrate Titolo 5.02 per Riscossione crediti di breve termine	(-)		0,00	0,00	0,00
S2) Entrate Titolo 5.03 per Riscossione crediti di medio-lungo termine	(-)		0,00	0,00	0,00
T) Entrate Titolo 5.04 relative a Altre entrate per riduzioni di attività finanziaria	(-)		0,00	0,00	0,00
L) Entrate di parte corrente destinate a spese di investimento in base a specifiche disposizioni di legge o dei principi contabili	(+)		0,00	0,00	0,00
M) Entrate da accensione di prestiti destinate a estinzione anticipata dei prestiti	(-)		0,00	0,00	0,00
U) Spese Titolo 2.00 - Spese in conto capitale <i>di cui fondo pluriennale vincolato</i>	(-)		1.549.166,97 0,00	3.799.166,97 0,00	926.841,88 0,00
V) Spese Titolo 3.01 per Acquisizioni di attività finanziarie	(-)		0,00	0,00	0,00
E) Spese Titolo 2.04 - Trasferimenti in conto capitale	(+)		0,00	0,00	0,00
<b>EQUILIBRIO DI PARTE CAPITALE</b> <b>Z = P+Q+R-C-I-S1-S2-T+L-M-U-V+E</b>			<b>0,00</b>	<b>0,00</b>	<b>0,00</b>
S1) Entrate Titolo 5.02 per Riscossione crediti di breve termine	(+)		0,00	0,00	0,00
S2) Entrate Titolo 5.03 per Riscossione crediti di medio-lungo termine	(+)		0,00	0,00	0,00
T) Entrate Titolo 5.04 relative a Altre entrate per riduzioni di attività finanziaria	(+)		0,00	0,00	0,00
X1) Spese Titolo 3.02 per Concessione crediti di breve termine	(-)		0,00	0,00	0,00
X2) Spese Titolo 3.03 per Concessione crediti di medio-lungo termine	(-)		0,00	0,00	0,00
Y) Spese Titolo 3.04 per Altre spese per acquisizioni di attività finanziarie	(-)		0,00	0,00	0,00
<b>EQUILIBRIO FINALE</b> <b>W = O+Z+S1+S2+T-X1-X2-Y</b>			<b>0,00</b>	<b>0,00</b>	<b>0,00</b>

## **Previsioni di cassa**

Il documento contabile è stato redatto in termini di competenza e di cassa solo per il primo anno del triennio, mentre le previsioni dei due esercizi successivi hanno interessato la sola competenza. Per quanto riguarda gli importi effettivamente stanziati, le previsioni sui flussi monetari sono state stimate considerando l'andamento prevedibile degli incassi e dei pagamenti.

Per quanto riguarda la gestione dei movimenti di cassa, tutti i movimenti relativi agli incassi e pagamenti saranno registrati, oltre che nelle scritture contabili dell'ente, anche nella contabilità del tesoriere, su cui per altro grava l'obbligo di tenere aggiornato il giornale di cassa e di conservare i corrispondenti documenti o flussi informatici giustificativi.

## **ASPETTI DELLA GESTIONE CON ELEVATO GRADO DI RIGIDITÀ**

### **Rilevanza e significatività di alcuni fenomeni**

I documenti ufficiali e, in particolare, le relazioni esplicative, forniscono informazioni che sono utili anche per il processo decisionale e che sono, quindi, in grado di influenzare le scelte degli utilizzatori per aiutarli a valutare gli eventi passati, presenti o futuri (significatività). In coerenza con questo approccio, è stato fatto uno sforzo affinché le informazioni di natura o contenuto rilevante, la cui omissione o errata presentazione avrebbe potuto influenzare le decisioni degli utilizzatori, avessero nel sistema di bilancio e, in particolare, nella Nota Integrativa, la giusta e necessaria visibilità (rilevanza). Si è cercato, inoltre, di dare maggior peso alle informazioni relative a spese con dimensione quantitativa e qualitativa rilevante, quest'ultima valutata sia in rapporto ai valori complessivi del bilancio che all'importanza strategica del fenomeno (rispetto del principio n. 6 – Significatività e rilevanza).

Per quanto riguarda quest'ultimo aspetto, è stata prestata particolare attenzione ai fattori che manifestano un elevato grado di rigidità, individuando nel costo del personale, nel livello complessivo dell'indebitamento, nell'esposizione netta per interessi passivi, nel possesso di partecipazioni in società e nella disponibilità di enti strumentali, le dinamiche su cui è opportuno sviluppare un approfondimento. Si tratta di fenomeni che hanno un impatto strutturale nella complessa dinamica dell'equilibrio corrente, per cui la valutazione sul grado della loro sostenibilità nel tempo, tesa ad escludere il bisogno di interventi eccezionali che esulano dalla normale programmazione di bilancio, va ponderata e rientra, a pieno titolo, nel contenuto della Nota integrativa.

Di seguito si riportano gli spunti riflessivi e le valutazioni su ciascuno di questi aspetti.

## **Costo e dinamica del personale**

Nella pubblica amministrazione, la definizione degli obiettivi generali e dei programmi è affidata agli organi di governo di estrazione politica, mentre i dirigenti ed i responsabili dei servizi si occupano della gestione finanziaria, tecnica e amministrativa, compresa l'adozione degli atti che impegnano l'ente verso l'esterno. Dal punto di vista operativo, l'attività è invece svolta da una struttura articolata e composta da personale di diversa qualifica e specializzazione. Con un'organizzazione come questa, comune a tutte le aziende che operano nel ramo dei servizi, il costo del fattore umano è prevalente rispetto all'acquisto degli altri mezzi di produzione.

La spesa per il personale, infatti, con la sua dimensione finanziaria consistente, è il principale fattore di rigidità del bilancio corrente dato che il margine di manovra nella gestione ordinaria si riduce quando il valore di questo parametro tende a crescere. Il costo totale degli stipendi (oneri diretti e indiretti) dipende dal numero e dall'inquadramento dei dipendenti assunti con contratto a tempo indeterminato ed a cui va sommata l'incidenza dell'eventuale quota degli impiegati con contratto a tempo determinato o altro rapporto di lavoro flessibile.

La situazione, come riportata nel prospetto e sulla base delle informazioni al momento disponibili, rispetta i vincoli imposti dalle norme in materia di coordinamento della finanza pubblica e non richiede alcun intervento correttivo con carattere d'urgenza. I possibili provvedimenti migliorativi e/o correttivi, frutto di nuove e ulteriori valutazioni d'insieme, saranno ponderati ed eventualmente adottati solo in seguito al normale svolgimento dell'attività di monitoraggio e controllo sulla gestione.

Il valore medio di riferimento del triennio 2011/2013 al fine del rispetto dell'art. 1 c. 557 quater della Legge 296/2006, introdotto dall'art. 3 c. 5 del D.L 90/2014 è pari a € 1.924.569,77, come da schema seguente:

### **SPESA DI PERSONALE**

SPESA DI PERSONALE IN VALORE ASSOLUTO AL NETTO DELLE COMPONENTI ESCLUSE AI SENSI ART.1 COMMA 557 DELLA L. 296/2006			
ANNO 2011	ANNO 2012	ANNO 2013	VALORE MEDIO TRIENNIO
€ 1.994.161,80	€ 1.916.711,58	€ 1.862.835,94	€ 1.924.569,77

Il Comune di Spotorno, già nell'anno 2020, ha utilizzato tutti i resti assunzionali del quinquennio 2015/2019 e, pertanto, lo spazio assunzionale è quello del DM 17/3/2020, come indicato nel prospetto:

ANNO	2023	2024	2025
Spesa di personale ultimo rendiconto 2018	1.721.857,66	1.721.857,66	1.721.857,66
Spazi per nuove assunzioni da DM 17/3/2020	464.901,57	482.120,14	482.120,14
Totale	2.186.759,23	2.203.977,80	2.203.977,80

La spesa di personale calcolata secondo le previsioni del DM 17 marzo 2020 pubblicato su GU serie generale, n.108 del 27/04/2020 attuativo dell'art. 33, comma 2, del D.L. 34/2019 e prevista a bilancio per il triennio 2023/20 è stata contenuta entro gli spazi sopra indicati.

## **Livello di indebitamento**

La contrazione dei mutui, a partire dall'inizio dell'ammortamento e fino alla sua estinzione, comporta il pagamento delle quote annuali per interesse ed il rimborso progressivo del capitale. Questi importi costituiscono, a tutti gli effetti, spese del bilancio corrente da finanziare con altrettante risorse. L'equilibrio corrente si fonda, infatti, sull'accostamento tra le entrate di parte corrente (tributi, trasferimenti correnti, extratributarie) con le uscite della stessa natura (spese correnti e rimborso di prestiti). Trattandosi di un onere che non può essere più modificato, salvo il ricorso a complesse e onerose operazioni di rinegoziazione del prestito, la relativa spesa genera un aumento nel tempo del grado di rigidità del bilancio.

Ne consegue che la politica del ricorso al credito, come modalità di possibile finanziamento delle opere pubbliche previste in bilancio, è stata attentamente ponderata nei suoi risvolti finanziari e contabili e questo, anche in presenza di una residua disponibilità sul limite massimo degli interessi passivi per mutui e prestiti pagabili dall'ente. Questa analisi ha considerato sia la prospettiva di una possibile espansione futura del ricorso al credito che la valutazione dell'indebitamento in essere sull'attuale equilibrio di bilancio.

La situazione, come riportata nel prospetto e sulla base delle informazioni disponibili, non richiede interventi correttivi con carattere d'urgenza. I possibili provvedimenti migliorativi e/o correttivi saranno ponderati solo in seguito al normale svolgimento dell'attività di monitoraggio e controllo sulla gestione.

**BILANCIO DI PREVISIONE**  
**PROSPETTO DIMOSTRATIVO DEL RISPETTO DEI VINCOLI DI INDEBITAMENTO DEGLI ENTI LOCALI**

ENTRATE RELATIVE AI PRIMI TRE TITOLI DELLE ENTRATE (rendiconto penultimo anno precedente quello in cui viene prevista l'assunzione dei mutui), ex art. 204, c. 1 del D.L.gs. N. 267/2000		COMPETENZA ANNO 2023	COMPETENZA ANNO 2024	COMPETENZA ANNO 2025
1) Entrate correnti di natura tributaria, contributiva e perequativa (Titolo I)	(+)	7.287.985,62	7.287.985,62	7.287.985,62
2) Trasferimenti correnti (Titolo II)	(+)	559.154,83	559.154,83	559.154,83
3) Entrate extratributarie (Titolo III)	(+)	2.375.868,28	2.375.868,28	2.375.868,28
<b>TOTALE ENTRATE PRIMI TRE TITOLI</b>		<b>10.223.008,73</b>	<b>10.223.008,73</b>	<b>10.223.008,73</b>
<b>SPESA ANNUALE PER RATE MUTUI/OBBLIGAZIONI</b>				
Livello massimo di spesa annuale (1):	(+)	1.022.300,87	1.022.300,87	1.022.300,87
Ammontare interessi per mutui, prestiti obbligazionari, aperture di credito e garanzie di cui all'articolo 207 del TUEL autorizzati fino al 31/12/esercizio precedente (2)	(-)	36.459,35	34.026,52	31.611,60
Ammontare interessi per mutui, prestiti obbligazionari, aperture di credito e garanzie di cui all'articolo 207 del TUEL autorizzati nell'esercizio in corso	(-)	0,00	0,00	0,00
Contributi erariali in c/interessi su mutui	(+)	0,00	0,00	0,00
Ammontare interessi riguardanti debiti espressamente esclusi dai limiti di indebitamento	(+)	0,00	0,00	0,00
<b>Ammontare disponibile per nuovi interessi</b>		<b>985.841,52</b>	<b>988.274,35</b>	<b>990.689,27</b>
<b>TOTALE DEBITO CONTRATTO</b>				
Debito contratto al 31/12/esercizio precedente	(+)	815.165,82	761.141,77	708.470,55
Debito autorizzato nell'esercizio in corso	(+)	0,00	0,00	0,00
<b>TOTALE</b>		<b>815.165,82</b>	<b>761.141,77</b>	<b>708.470,55</b>
<b>DEBITO POTENZIALE</b>				
Garanzie principali o sussidiarie prestate dall'Ente a favore di altre Amministrazioni pubbliche e di altri soggetti		0,00	0,00	0,00
di cui, garanzie per le quali è stato costituito accantonamento		0,00	0,00	0,00
Garanzie che concorrono al limite di indebitamento		0,00	0,00	0,00

(1) - per gli enti locali l'importo annuale degli interessi sommato a quello dei mutui precedentemente contratti, a quello dei prestiti obbligazionari precedentemente emessi, a quello delle aperture di credito stipulate ed a quello derivante da garanzie prestate ai sensi dell'articolo 207, al netto dei contributi statali e regionali in conto interessi, non supera il 12 per cento, per l'anno 2011, l'8 per cento, per gli anni dal 2012 al 2014, e il 10 per cento, a decorrere dall'anno 2015, delle entrate relative ai primi tre titoli del rendiconto del penultimo anno precedente quello in cui viene prevista l'assunzione dei mutui. Per gli enti locali di nuova istituzione si fa riferimento, per i primi due anni, ai corrispondenti dati finanziari del bilancio di previsione (art. 204, comma 1, del TUEL)

(2) Con riferimento anche ai finanziamenti imputati contabilmente agli esercizi successivi

## **Esposizione per interessi passivi**

Il livello di indebitamento è una componente importante della rigidità del bilancio, dato che gli esercizi futuri dovranno finanziare il maggior onere per il rimborso delle quote annue di interesse e capitale con le normali risorse correnti. L'ente può assumere nuovi mutui o accedere ad altre forme di finanziamento disponibili sul mercato del credito solo se rispetta, in via preventiva, i limiti massimi imposti dal legislatore. L'importo annuale degli interessi passivi, sommato a quello dei mutui, dei prestiti obbligazionari e delle garanzie prestate, infatti, non può superare un determinato valore percentuale delle risorse relative ai primi tre titoli delle entrate del rendiconto relativo al penultimo anno precedente a quello in cui viene prevista l'assunzione dei nuovi prestiti.

L'ammontare degli interessi passivi è conteggiato al netto dei corrispondenti contributi in conto interessi eventualmente ottenuti, dato che queste entrate riducono il peso dei nuovi interessi passivi sul corrispondente esercizio (costo economico netto). Anche in questo caso, come per l'indebitamento, l'approfondimento contabile che ha preceduto la stesura definitiva del bilancio ha considerato sia gli effetti di una possibile espansione del ricorso al credito che il peso degli interessi passivi netti sull'equilibrio finanziario.

La situazione, come riportata nel prospetto e sulla base delle informazioni al momento disponibili, non richiede alcun intervento correttivo con carattere d'urgenza. I possibili provvedimenti migliorativi e/o correttivi, frutto di nuove ed ulteriori valutazioni d'insieme, saranno ponderati ed eventualmente adottati solo in seguito al normale svolgimento dell'attività di monitoraggio e controllo sulla gestione.

## QUADRO DEI MUTUI CONTRATTI NEL 2022 E ANNI PRECEDENTI IN AMMORTAMENTO NEL 2023

N°	Mutuante	Importo iniziale	Residuo iniziale	Tasso int.	Periodo ammort.		N° rate annue	Quota capitale		Quota interessi		Totale rata	Residuo finale
	Finalita'				Inizio	Fine		Capitolo	Importo	Capitolo	Importo		
1	CASSA DI RISPARMIO DI GENOVA E IMPERIA S.P.A. - CF. Mutuo nr. 1 - AMPLIAMENTO 4 STRALCIO CIMITERO	335.322,99	245.115,98	4,51600 %	2018	2031	2	50024.03.03210012	22.629,17	50011.07.01606196	10.816,79	33.445,96	222.486,81
2	ISTITUTO PER IL CREDITO SPORTIVO - CF.00644160562 Mutuo nr. 2 - IMPIANTI SPORTIVI LOCALITA SERRA	18.264,16	3.661,61	4,50000 %	2018	2023	2	50024.03.03210011	3.661,61	50011.07.01613783	124,05	3.785,66	0,00
3	MONTE DEI PASCHI DI SIENA S.P.A. Mutuo nr. 3 - 2 STRALCIO CENTRO CONVEGNI	107.602,34	89.331,29	4,28500 %	2018	2037	2	50024.03.03210012	4.555,76	50011.07.01106791	3.779,56	8.335,32	84.775,53
4	MONTE DEI PASCHI DI SIENA S.P.A. Mutuo nr. 4 - SCARICO A MARE SERRA	265.990,29	220.824,40	4,28500 %	2018	2037	2	50024.03.03210012	11.261,80	50011.07.01608411	9.342,96	20.604,76	209.562,60
5	MONTE DEI PASCHI DI SIENA S.P.A. Mutuo nr. 5 - PASSEGGIATA LIDO - SANTA TERESA 2	247.205,54	208.867,01	4,89400 %	2018	2037	2	50024.03.03210012	9.713,03	50011.07.01701201	10.104,55	19.817,58	199.153,98
6	MONTE DEI PASCHI DI SIENA S.P.A. Mutuo nr. 6 - ADEGUAMENTO CENTRO SOCIALE ANZIANI	56.059,78	47.365,53	4,89400 %	2018	2037	2	50024.03.03210012	2.202,68	50011.07.01106791	2.291,44	4.494,12	45.162,85
<b>Totali generali</b>		<b>1.030.445,10</b>	<b>815.165,82</b>						<b>54.024,05</b>		<b>36.459,35</b>	<b>90.483,40</b>	<b>761.141,77</b>

## QUADRO DEI MUTUI CONTRATTI NEL 2023 E ANNI PRECEDENTI IN AMMORTAMENTO NEL 2024

N°	Mutuante	Importo iniziale	Residuo iniziale	Tasso int.	Periodo ammort.		N° rate annue	Quota capitale		Quota interessi		Totale rata	Residuo finale
	Finalita'				Inizio	Fine		Capitolo	Importo	Capitolo	Importo		
1	CASSA DI RISPARMIO DI GENOVA E IMPERIA S.P.A. - CF. Mutuo nr. 1 - AMPLIAMENTO 4 STRALCIO CIMITERO	335.322,99	222.486,81	4,51600 %	2018	2031	2	50024.03.03210012	23.662,63	50011.07.01606196	9.783,33	33.445,96	198.824,18
2	MONTE DEI PASCHI DI SIENA S.P.A. Mutuo nr. 3 - 2 STRALCIO CENTRO CONVEGNI	107.602,34	84.775,53	4,28500 %	2018	2037	2	50024.03.03210012	4.753,06	50011.07.01106791	3.582,26	8.335,32	80.022,47
3	MONTE DEI PASCHI DI SIENA S.P.A. Mutuo nr. 4 - SCARICO A MARE SERRA	265.990,29	209.562,60	4,28500 %	2018	2037	2	50024.03.03210012	11.749,53	50011.07.01608411	8.855,23	20.604,76	197.813,07
4	MONTE DEI PASCHI DI SIENA S.P.A. Mutuo nr. 5 - PASSEGGIATA LIDO - SANTA TERESA 2	247.205,54	199.153,98	4,89400 %	2018	2037	2	50024.03.03210012	10.194,20	50011.07.01701201	9.623,38	19.817,58	188.959,78
5	MONTE DEI PASCHI DI SIENA S.P.A. Mutuo nr. 6 - ADEGUAMENTO CENTRO SOCIALE ANZIANI	56.059,78	45.162,85	4,89400 %	2018	2037	2	50024.03.03210012	2.311,80	50011.07.01106791	2.182,32	4.494,12	42.851,05
<b>Totali generali</b>		<b>1.012.180,94</b>	<b>761.141,77</b>						<b>52.671,22</b>		<b>34.026,52</b>	<b>86.697,74</b>	<b>708.470,55</b>

## QUADRO DEI MUTUI CONTRATTI NEL 2024 E ANNI PRECEDENTI IN AMMORTAMENTO NEL 2025

N°	Mutuante	Importo iniziale	Residuo iniziale	Tasso int.	Periodo ammort.		N° rate annue	Quota capitale		Quota interessi		Totale rata	Residuo finale
	Finalita'				Inizio	Fine		Capitolo	Importo	Capitolo	Importo		
1	CASSA DI RISPARMIO DI GENOVA E IMPERIA S.P.A. - CF. Mutuo nr. 1 - AMPLIAMENTO 4 STRALCIO CIMITERO	335.322,99	198.824,18	4,51600 %	2018	2031	2	50024.03.03210012	24.743,31	50011.07.01606198	8.702,65	33.445,96	174.080,87
2	MONTE DEI PASCHI DI SIENA S.P.A. Mutuo nr. 3 - 2 STRALCIO CENTRO CONVEGNI	107.602,34	80.022,47	4,28500 %	2018	2037	2	50024.03.03210012	4.958,92	50011.07.01106791	3.376,40	8.335,32	75.063,55
3	MONTE DEI PASCHI DI SIENA S.P.A. Mutuo nr. 4 - SCARICO A MARE SERRA	265.990,29	197.813,07	4,28500 %	2018	2037	2	50024.03.03210012	12.258,39	50011.07.01608411	8.346,37	20.604,76	185.554,88
4	MONTE DEI PASCHI DI SIENA S.P.A. Mutuo nr. 5 - PASSEGGIATA LIDO - SANTA TERESA 2	247.205,54	188.959,78	4,89400 %	2018	2037	2	50024.03.03210012	10.699,21	50011.07.01701201	9.118,37	19.817,58	178.260,57
5	MONTE DEI PASCHI DI SIENA S.P.A. Mutuo nr. 6 - ADEGUAMENTO CENTRO SOCIALE ANZIANI	56.059,78	42.851,05	4,89400 %	2018	2037	2	50024.03.03210012	2.426,31	50011.07.01106791	2.067,81	4.494,12	40.424,74
<b>Totali generali</b>		<b>1.012.180,94</b>	<b>708.470,55</b>						<b>55.086,14</b>		<b>31.611,80</b>	<b>86.697,74</b>	<b>653.384,41</b>

## **Partecipazioni in società**

La legge attribuisce all'ente la facoltà di gestire i servizi pubblici locali anche per mezzo di società private, direttamente costituite o partecipate, ed indica così un modulo alternativo di gestione rispetto alla classica azienda speciale. La forma societaria adottata, pertanto, al pari del possibile fine lucrativo che di per sé non è in contrapposizione con il perseguimento di uno scopo pubblico, non ha alcun peso per conferire o meno al soggetto operante la natura pubblica. Le modalità di gestione dei servizi sono quindi lasciati alla libera scelta della pubblica amministrazione, seppure nel rispetto di taluni vincoli dettati dall'esigenza di non operare una distorsione nella concorrenza di mercato.

L'acquisizione di una partecipazione, d'altro canto, vincola l'ente per un periodo non breve che si estende oltre l'intervallo temporale previsto dall'attuale programmazione di bilancio. Per questa ragione, le valutazioni poste in sede di stesura della Nota integrativa hanno interessato anche le partecipazioni, con riferimento alla situazione in essere ed ai possibili effetti prodotti da un'espansione del fenomeno sugli equilibri finanziari. In questo ambito, è stata posta particolare attenzione all'eventuale presenza di ulteriori fabbisogni di risorse che possono avere origine dalla condizione economica o patrimoniale degli eventuali rapporti giuridici consolidati.

La situazione non richiede alcun intervento correttivo con carattere d'urgenza. I possibili provvedimenti migliorativi e/o correttivi, frutto di nuove ed ulteriori valutazioni d'insieme, saranno ponderati ed eventualmente adottati solo in seguito al normale svolgimento dell'attività di monitoraggio e controllo sulla gestione.

Nella tabella sotto riportata vengono elencate le partecipazioni dirette del Comune di Spotorno alla data del 31/12/2021:

## Partecipazioni dirette

NOME PARTECIPATA	CODICE FISCALE PARTECIPATA	QUOTA DI PARTECIPAZIONE	BREVE DESCRIZIONE ATTIVITA' SVOLTA	ESITO DELLA RICOGNIZIONE
<b>S.A.T. SERVIZI AMBIENTALI TERRITORIALI S.P.A.</b>	01029990098	2,14%	Servizio Urbana/smaltimento Igiene rifiuti biodegradabili e servizi connessi	Mantenimento
<b>CONSORZIO PER LA DEPURAZIONE DELLE ACQUE DI SCARICO DEL SAVONESE S.P.A.</b>	92040230093	3,24%	Gestione operativa del Servizio Idrico Integrato affidato dall'Ente d'Ambito (Provincia di Savona)	Mantenimento
<b>T.P.L. LINEA S.R.L.</b>	01556040093	0,46%	Gestione del trasporto pubblico locale	Mantenimento

Nella tabella sotto riportata vengono elencate le partecipazioni indirette del Comune di Spotorno alla data del 31/12/2021:

### Partecipazioni indirette detenute attraverso:

**S.A.T. SERVIZI AMBIENTALI TERRITORIALI S.P.A. 0860280098**

NOME PARTECIPATA	CODICE FISCALE PARTECIPATA	QUOTA DI PARTECIPAZIONE DETENUTA DALLA TRAMITE	BREVE DESCRIZIONE ATTIVITA' SVOLTA	ESITO DELLA RICOGNIZIONE
------------------	----------------------------	--	------------------------------------	--------------------------

<b>ECOLOGIC@ S.r.l. in liquidazione</b>	01198000091	44,00%	Nessuna attività svolta in favore dell'Ente	Scioglimento e messa in liquidazione
<b>ECOSAVONA S.r.l.</b>	0860280098	25,00%	Conferimento e stoccaggio rifiuti solidi urbani	Mantenimento

**CONSORZIO PER LA DEPURAZIONE DELLE ACQUE DI SCARICO DEL SAVONESE S.P.A.**

NOME PARTECIPATA	CODICE FISCALE PARTECIPATA	QUOTA DI PARTECIPAZIONE DETENUTA DALLA TRAMITE	BREVE DESCRIZIONE ATTIVITA' SVOLTA	ESITO DELLA RICOGNIZIONE
<b>ACQUE PUBBLICHE SAVONESI SCPA</b>	01783570094	50,00%	Nessuna attività svolta in favore dell'Ente	Mantenimento

## **Costo dei principali servizi offerti al cittadino**

La legge sostiene la potestà impositiva autonoma nel campo tariffario, garantendo così che le tasse, i diritti, le tariffe ed i corrispettivi sui servizi di propria competenza restino ancorati al territorio e ai cittadini che li hanno corrisposti. In questo ambito l'ente è tenuto a richiedere agli effettivi beneficiari del servizio una contribuzione, anche a carattere non generalizzato, ad eccezione delle prestazioni gratuite per legge.

A seconda della natura del servizio esiste una diversa articolazione della tariffa ed un sistema selettivo di abbattimento del costo per il cittadino utente.

Nel campo specifico dei servizi a domanda individuale, nella sessione che precede ed accompagna la formazione del bilancio è stata già definita la misura percentuale dei costi complessivi di tutti i servizi che sarà finanziata da tariffe e contribuzioni. Le scelte di politica tariffaria, infatti, rientra nell'ambito decisionale già richiamato nei principali documenti di programmazione.

Nel contesto e nelle finalità in cui si inserisce la Nota integrativa, pertanto, ci si limita a riepilogare la situazione economico e finanziaria complessiva dei servizi per confermare che l'obbligo di individuare le tariffe e calcolare il grado di copertura dei servizi a domanda individuale, se applicabile nel contesto di questo bilancio, è già stato oggetto di specifico provvedimento.

Con la medesima prospettiva sono stati anche valutati i risvolti finanziari di queste attività svolte in economia ed a favore del singolo cittadino. Particolare attenzione è stata data all'eventuale presenza di sopraggiunte prescrizioni normative o di ulteriori vincoli negli acquisti di beni o servizi che potessero avere effetti negativi sul normale svolgimento delle attività oppure, più in generale, sugli equilibri contabili o di bilancio.

La situazione non richiede alcun intervento correttivo con carattere d'urgenza. I possibili provvedimenti migliorativi e/o correttivi, frutto di nuove ed ulteriori valutazioni d'insieme, saranno ponderati ed eventualmente adottati solo in seguito al normale svolgimento dell'attività di monitoraggio e controllo sulla gestione.

**BILANCIO DI PREVISIONE 2023**  
**Quadro riepilogativo delle entrate e delle spese anno 2023**  
**Servizi a domanda individuale**

SERVIZIO	ENTRATE - PREVISIONE	SPESE DEI SERVIZI - PREVISIONE	TASSO % DI COPERTURA DEI SERVIZI
ASILO NIDO*	41.500,00	163.158,96	25,44%
PARCOMETRI	360.000,00	145.453,64	247,50%
CAMPO SOLARE	21.000,00	52.386,53	40,09%
LUDOTECA	9.000,00	53.261,69	16,90%
AFFITTO SALA PALACE	1.000,00	4.099,43	24,39%
AFFITTO PALESTRA	2.000,00	11.200,01	17,86%
<b>TOTALE</b>	<b>431.500,00</b>	<b>414.260,83</b>	

\* Riduzione del 50% art. 5 L. 23.12.1992 n. 498

## **Risultato di amministrazione definitivo**

Il risultato di amministrazione, *presunto* o *definitivo*, è stato calcolato e poi scomposto nelle singole componenti (fondi accantonati, vincolati, destinati agli investimenti, non vincolati), e ciò al fine di conservare l'eventuale vincolo di destinazione dei singoli elementi. Il margine di azione dell'ente nell'utilizzare il risultato di amministrazione dell'esercizio precedente, infatti, dipende essenzialmente da due fattori: l'esistenza o meno di una situazione definitiva che può, a sua volta, essere già stata formalizzata o meno.

A seconda dei casi, infatti, si può essere in presenza di un adempimento formalmente chiuso (rendiconto già approvato), di una situazione definita solo dal punto di vista tecnico ma non ancora formalmente conclusa (chiusure di pre-consuntivo) oppure, e questo si verifica quando il bilancio di previsione è approvato prima dell'inizio dell'esercizio a cui si riferisce, da una condizione provvisoria che si fonda sulla stima attendibile dei movimenti in corso di definizione tecnica (risultato presunto sulla base di chiusure contabili provvisorie).

Per quanto riguarda la scomposizione del risultato nelle *componenti elementari*, la quota di avanzo accantonata è costituita da economie sugli stanziamenti in uscita del fondo crediti di dubbia esigibilità e da quelle, sempre nel versante della spesa, relative alle eventuali passività potenziali (fondi spese e fondi rischi). La quota vincolata è invece prodotta dalle economie su spese finanziate da entrate con obbligo di destinazione imposto dalla legge o dai principi contabili, su spese finanziate da mutui e prestiti contratti per la copertura di specifici investimenti, da economie di uscita su capitoli coperti da trasferimenti in conto capitale concessi per il finanziamento di interventi con destinazione specifica e, infine, da spese finanziate con entrate straordinarie su cui è stato attribuito un vincolo di destinazione su libera scelta dell'ente.

Per quanto riguarda il procedimento seguito per la stesura del bilancio, si è proceduto a determinare il *valore contabile del risultato di amministrazione* applicando valutazioni prudenziali sulla scorta dei dati contabili al momento esistenti. Le conclusioni di questa verifica hanno escluso la presenza di un disavanzo accertato o emergente, circostanza che avrebbe comportato l'iscrizione di pari importo tra le spese del nuovo bilancio, e ciò al fine di ripianare la perdita riconducibile ad esercizi precedenti. Con l'approvazione del bilancio, quindi, in presenza del risultato di amministrazione *presunto*, è possibile utilizzare la quota del risultato costituita dai fondi vincolati e dalle somme accantonate. In alternativa, ma solo con la disponibilità del risultato di amministrazione *definitivo* (rendiconto approvato) e compatibilmente con i vincoli imposti dai principi contabili, è invece possibile estendere la tipologia di applicazione dell'avanzo alle altre componenti, diverse da quelle vincolate.

L'elenco analitico delle singole voci è riportato nel corrispondente allegato obbligatorio al bilancio, a cui pertanto si rinvia.

Nel Bilancio di Previsione non è stato applicato l'avanzo di amministrazione presunto.

## ANALISI DEI FONDI DI ACCANTONAMENTO

### Gli accantonamenti per le spese potenziali:

Nel bilancio di previsione risultano iscritti i seguenti stanziamenti nei fondi di accantonamento:

Tipologia accantonamento	CAPITOLO	Anno 2023	Anno 2024	Anno 2025
Fondo aumenti contrattuali (CCNL)	1901055	15.000,00	15.000,00	15.000,00
Fondo spese indennità di fine mandato Sindaco	1101016	3.036,00	3.036,00	3.036,00
Fondo sentenze sfavorevoli all'Ente	1901065	10.000,00	10.000,00	10.000,00
Totale accantonamenti		28.036,00	28.036,00	28.036,00

Il punto 5.2 lettera h) del Principio contabile concernente la contabilità finanziaria (allegato n. 4/2 al D. Lgs. n. 118/2011) prescrive i seguenti obblighi in materia di bilancio di previsione:

*“nel caso in cui l’ente, a seguito di contenzioso in cui ha significative probabilità di soccombere, o di sentenza non definitiva e non esecutiva, sia condannato al pagamento di spese, in attesa degli esiti del giudizio, si è in presenza di una obbligazione passiva condizionata al verificarsi di un evento (l’esito del giudizio o del ricorso), con riferimento al quale non è possibile impegnare alcuna spesa. In tale situazione l’ente è tenuto ad accantonare le risorse necessarie per il pagamento degli oneri previsti dalla sentenza, stanziando nell’esercizio le relative spese che, a fine esercizio, incrementeranno il risultato di amministrazione che dovrà essere vincolato alla copertura delle eventuali spese derivanti dalla sentenza definitiva. A tal fine si ritiene necessaria la costituzione di un apposito fondo rischi. Nel caso in cui il contenzioso nasce con riferimento ad una obbligazione già sorta, per la quale è stato già assunto l’impegno., so conserva l’impegno e non si effettua l’accantonamento per la parte già impegnata. L’accantonamento riguarda solo il rischio di maggiori spese legate al contenzioso”.*

Ed inoltre il punto 5.2, lettera i), prescrive i seguenti ulteriori obblighi in materia di bilancio di previsione:

“anche le spese per indennità di fine mandato costituiscono una spesa potenziale dell'ente, in considerazione della quale si ritiene opportuno prevedere, tra le spese del bilancio di previsione, un apposito accantonamento, denominato “fondo spese per indennità di fine mandato del ...”

Su tali capitoli non è possibile impegnare e pagare, pertanto, a fine esercizio, tali somme costituiscono un'economia che confluisce nella quota accantonata del risultato di amministrazione.

Dall'ultimo rendiconto approvato (esercizio 2021) risultano accantonate e/o vincolate le seguenti somme:

Allegato a/1) Risultato di amministrazione - quote accantonate

### ELENCO ANALITICO DELLE RISORSE ACCANTONATE NEL RISULTATO DI AMMINISTRAZIONE

Capitolo di spesa	descrizione	Risorse accantonate al 01/01/2021	Risorse accantonate applicate al bilancio dell'esercizio 2021 (con segno -)	Risorse accantonate stanziare nella spesa del bilancio dell'esercizio 2021	Variazione accantonamenti effettuata in sede di rendiconto (con segno +/-)	Risorse accantonate nel risultato di amministrazione al 31/12/2021
		(a)	(b)	(c)	(d)	(e)=(a)+(b)+(c)+(d)
<b>Fondo contenzioso</b>						
1901065	FONDO PER SENTENZE SFAVOREVOLI ALL'ENTE	530.000,00	0,00	10.000,00	0,00	540.000,00
Totale Fondo contenzioso		530.000,00	0,00	10.000,00	0,00	540.000,00
<b>Fondo crediti di dubbia esigibilità</b>						
1901100	FONDO CREDITI DI DUBBIA E DIFFICILE ESAGIONE (EX FONDO SVALUTAZIONE CREDITI)	4.381.220,07	0,00	820.996,31	930.864,11	6.133.080,49
Totale Fondo crediti di dubbia esigibilità		4.381.220,07	0,00	820.996,31	930.864,11	6.133.080,49
<b>Altri accantonamenti</b>						
1101016	FONDO SPESE INDENNITA' DI FINE MANDATO SINDACO	6.712,43	-6.712,43	1.700,04	0,00	1.700,04
1901055	FONDO AUMENTI CONTRATTUALI	48.798,40	0,00	40.420,00	0,00	89.218,40
1901060	FONDO ABBATTIMENTO BARRIERE ARCHITETTONICHE	36.504,00	-3.890,76	0,00	0,00	32.613,24
Totale Altri accantonamenti		92.014,83	-10.603,19	42.120,04	0,00	123.531,68
<b>Totale</b>		<b>5.003.234,90</b>	<b>-10.603,19</b>	<b>873.116,35</b>	<b>930.864,11</b>	<b>6.796.612,17</b>

## **Fondo pluriennale vincolato**

Il Fondo Pluriennale Vincolato (FPV) è un saldo finanziario costituito da risorse già accertate in anni precedenti e destinate al finanziamento di obbligazioni passive dell'ente già impegnate, ma esigibili in esercizi successivi a quello in cui è accertata l'entrata.

Trattasi di un saldo finanziario che garantisce la copertura di spese imputate agli esercizi successivi a quello in corso e che nasce dall'esigenza di applicare il principio della competenza finanziaria e rendere evidente la distanza temporale intercorrente tra l'acquisizione dei finanziamenti e l'effettivo impiego di tali risorse.

Secondo il principio contabile della competenza finanziaria potenziata gli impegni finanziati da entrate a specifica destinazione, di parte corrente o investimenti, sono imputati agli esercizi in cui l'obbligazione diventerà esigibile. Questo comporta che lo stanziamento di spesa riconducibile all'originario finanziamento possa essere ripartito pro quota in più esercizi attraverso l'impiego del cosiddetto "Fondo Pluriennale Vincolato".

Il Fondo Pluriennale Vincolato ha proprio lo scopo di far convivere l'imputazione della spesa secondo il principio della competenza finanziaria potenziata con l'esigenza di evitare la formazione di componenti di avanzo o disavanzo artificiose, e questo a partire dalla nascita del finanziamento e fino all'esercizio in cui la prestazione connessa con l'obbligazione passiva avrà termine. Questa tecnica contabile consente di evitare sul nascere la formazione di residui passivi che, nella nuova ottica, hanno origine solo da debiti effettivamente sorti nello stesso esercizio di imputazione contabile.

Nel bilancio di previsione 2023/2025, in particolare, dove le informazioni disponibili lo hanno consentito, si è operata la stima dei tempi di realizzazione dell'intervento di investimento (crono programma) o di parte corrente (previsione di evasione degli ordini o di esecuzione della fornitura di beni o servizi), entrambi finanziati da entrate a specifica destinazione. La spesa la cui esecuzione è attribuibile ad altro esercizio è stata poi ripartita e imputata pro-quota nell'anno in cui si ritiene andrà a maturare la corrispondente obbligazione passiva.

In conseguenza di ciò, la quota di spesa che si ritiene non sarà imputata nell'anno di *perfezionamento del finanziamento* (imputazione rinviata ad esercizi futuri) è stata riportata sia nelle uscite di quell'esercizio, alla voce riconducibile al fondo pluriennale vincolato (FPV/U) che, per esigenze di quadratura contabile, anche nella corrispondente voce di entrata (FPV/E) del bilancio immediatamente successivo. Questo approccio è stato riproposto in tutti gli anni successivi a quello di origine del finanziamento e fino all'ultimazione della prestazione (completa imputazione dell'originario impegno).

La situazione iniziale, come descritta, non è statica ma potrà subire degli *aggiornamenti* nel corso del tempo. Questo si verificherà, ad esempio, quando si dovesse procedere ad una variazione del crono programma (investimenti) con l'anticipazione o il differimento della spesa in esercizi diversi a quelli previsti in origine. Detta modifica, nel caso, sarà recepita e poi formalizzata con una variazione di bilancio, soggetta ad esplicita approvazione dell'organo deliberante, che porterà a ricollocare gli stanziamenti negli anni interessati dall'aggiornamento, con conseguente variazione delle previsioni in uscita (FPV/U) e di entrata (FPV/E) riconducibili al fondo pluriennale vincolato.

Il Fondo Pluriennale Vincolato degli esercizi precedenti e fino al 31/12/2021, è stato contabilizzato in via definitiva a chiusura d'esercizio 2021 ed applicato al bilancio con specifica variazione a seguito del riaccertamento ordinario dei residui. Il Fondo Pluriennale Vincolato nel bilancio 2023/2025 non è, quindi, ancora contabilizzato e sarà quindi applicato con la variazione successiva alla procedura di riaccertamento ordinario dei residui.

## Fondo crediti di dubbia esigibilità

Il punto 3.3 dell'Allegato 4/2 al D. Lgs. n. 118/2011 "Principio contabile applicato concernente la contabilità finanziaria" disciplina la costituzione del Fondo Crediti di Dubbia Esigibilità (FCDE).

In particolare detto principio prevede che per i crediti di dubbia e difficile esazione accertati nell'esercizio sia effettuato un accantonamento al Fondo Crediti di Dubbia Esigibilità, vincolando a tal fine una quota dell'avanzo di amministrazione. Al punto 3.3 citato si prevede che *"A tal fine è stanziata nel bilancio di previsione una apposta posta contabile, denominata "Accantonamento al fondo crediti di dubbia esigibilità" il cui ammontare è determinato in considerazione della dimensione degli stanziamenti relativi ai crediti che si prevede si formeranno nell'esercizio, della loro natura e dell'andamento del fenomeno negli ultimi cinque esercizi precedenti (la media del rapporto tra incassi e accertamenti per ciascuna tipologia di entrata) ....L'accantonamento al fondo crediti di dubbia esigibilità non è oggetto di impegno e genera un'economia di bilancio che confluisce nell'avanzo di amministrazione come quota accantonata ....."*

Al fine della determinazione del fondo si è operato come segue:

1) sono state individuate le entrate che possono dare luogo a crediti di dubbia e difficile esazione. Il livello di analisi è stato individuato nel capitolo di Entrata. In particolare non hanno richiesto l'accantonamento al fondo crediti di dubbia esigibilità per espressa previsione dell'Allegato 4/2 al D. Lgs. n. 118/2011 punto 3.3:

- a) i trasferimenti da altre amministrazioni pubbliche, in quanto destinate ad essere accertate a seguito dell'assunzione di impegno da parte dell'amministrazione cedente;
- b) i crediti assistiti da fidejussione;
- c) le entrate tributarie che, sulla base dei nuovi principi, sono accertate per cassa.

2) è stata calcolata, per ciascuna entrata di cui al punto 1), la media semplice tra incassi in c/competenza + incassi c/residui e accertamenti degli ultimi 5 esercizi. Anche per l'anno 2023 è stato applicato l'art. 107 bis del D.L. 18/2020 che ha previsto che "A decorrere dal rendiconto 2020 e dal bilancio di previsione 2021 gli enti di cui all'art. 2 del Decreto Legislativo 23 giugno 2011 n. 118 possono calcolare il fondo crediti di dubbia esigibilità delle entrate dei titoli 1 e 3 accantonato nel risultato di amministrazione o stanziato nel bilancio di previsione calcolando la percentuale di riscossione del quinquennio precedente con i dati del 2019 in luogo di quelli del 2020 e 2021".

Con riferimento alle entrate che l'Ente non considera di dubbia e difficile esazione e che hanno una previsione sul bilancio 2023 e sul pluriennale, si specificano qui di seguito le motivazioni per le quali non è stato costituito il Fondo Crediti di Dubbia Esigibilità:

CAPITOLO	DESCRIZIONE	MOTIVAZIONE ESCLUSIONE
10101.06.00101030	IMPOSTA MUNICIPALE PROPRIA	Riscossione per autoliquidazione - accertata per cassa
10101.16.00101090	ADDIZIONALE COMUNALE SUL	Accertata per cassa

	REDDITO DELLE PERSONE FISICHE	
10101.16.00101120	IMPOSTA DI SOGGIORNO	Accertata per cassa
10104.06.00101105	COMPARTICIPAZIONE IRPEF 5 PER MILLE	Accertata per cassa
30100.02.00301010	DIRITTI SEGRETERIA PER ROGITO CONTRATT DEL SEGRETARIO COMUNALE	Servizio fornito a seguito di pagamento anticipato – non a rischio di mancata riscossione
30100.02.00301020	CESSIONE CARTOGRAFIE, CAPITOLATI D'APPALTO, STRUMENTI URBANISTICI E STAMPATI DIVERSI, NONCHÈ PER VISURE CATASTALI	Servizio fornito a seguito di pagamento anticipato – non a rischio di mancata riscossione
30100.02.00301030	DIRITTO FISSO SCIoglimento MATRIMONIO CIVILE	Servizio fornito a seguito di pagamento anticipato – non a rischio di mancata riscossione
30100.02.00301040	DIRITTI PER RILASCIO CARTE DI IDENTITÀ	Servizio fornito a seguito di pagamento anticipato – non a rischio di mancata riscossione
30100.02.00301056	INCASSI DIVERSI PER TICKET RESIDENTI, ACCESSI ZTL E FOTOCOPIE VERBALI	Servizio fornito a seguito di pagamento anticipato – non a rischio di mancata riscossione
30100.02.00301060	PROVENTI DI SERVIZI CIMITERIALI	Servizio fornito a seguito di pagamento anticipato – non a rischio di mancata riscossione
30100.02.00301065	PROVENTI RELATIVI AD INUMAZIONI, ESUMAZIONI, CREMAZIONI	Servizio fornito a seguito di pagamento anticipato – non a rischio di mancata riscossione
30100.02.00301070	DIRITTI SEGRETERIA UFFICIO ANAGRAFE	Servizio fornito a seguito di pagamento anticipato – non a rischio di mancata riscossione
30100.02.00301080	DIRITTI SEGRETERIA UFFICIO URBANISTICA	Servizio fornito a seguito di pagamento anticipato – non a rischio di mancata riscossione
30100.02.00301085	DIRITTI PER SERVIZIO VINCOLO IDROGEOLOGICO	Servizio fornito a seguito di pagamento anticipato – non a rischio di mancata riscossione
30100.02.00301103	PROVENTI PER FOTOCOPIE E STAMPE BIBLIOTECA	Servizio fornito a seguito di pagamento anticipato – non a rischio di mancata riscossione
30100.02.00301130	PROVENTI DA SERVIZIO LUDOTECA	Accertato per cassa
30100.02.00301170	RIMBORSO DIRITTI DI NOTIFICA	Accertato per cassa
30100.02.00301180	CORRISPETTIVO PER GESTIONE SERVIZIO DISTRIBUZIONE GAS	Accertato per cassa
30100.02.00305100	PROVENTI RELATIVI AL COMMERCIO	Accertato per cassa
30100.02.00305571	DIRITTI SEGRETERIA UFFICIO DEMANIO	Accertato per cassa
30100.02.00301230	PROVBENTI DI SERVIZI E MANIFESTAZIONI TURISTICHE DIVERSE	Accertato per cassa
30100.03.00301220	PROVENTI DERIVANTI DA GESTIONE PARCHEGGI	Accertato per cassa

30100.03.00302370	PROVENTI PER USO SALA CONGRESSI PALACE	Servizio fornito a seguito di pagamento anticipato – non a rischio di mancata riscossione
30100.03.00302380	PROVENTI PER USO SALA COMUNALE – CELEBRAZIONI DI STATO CIVILE	Servizio fornito a seguito di pagamento anticipato – non a rischio di mancata riscossione
30300.03.00303400	INTERESSI ATTIVI	Accertato per cassa
30300.03.00304100	DIVIDENDI DA SOCIETÀ PARTECIPATE DAL COMUNE	Accertato per cassa
30300.03.00305621	INDENNIZZO ASSICURAZIONI CONTRO DANNI	Accertato per cassa
30500.02.00301240	RIMBORSO PERSONALE A COMANDO	Non a rischio di mancata riscossione
30500.02.00301243	RIMBORSO QUOTE EMOLUMENTI PER IL PERSONALE IN CONVENZIONE	Non a rischio di mancata riscossione
30500.02.00305510	RIMBORSO SPESE PER SEGRETERIA CONVENZIONATA	Non a rischio di mancata riscossione
30500.02.00305540	INTROITI E RIMBORSI DIVERSI DA PERSONALE COMUNALE	Accertato per cassa
30500.02.00305543	RESTITUZIONE BUONI SPESA COVID 19 INDEBITAMENTE PERCEPITI	Accertato per cassa
30500.99.00301235	INTROITI PER MATERIALE RACCOLTA DIFFERENZIATA	Servizio fornito a seguito di pagamento anticipato – non a rischio di mancata riscossione
30500.99.00301246	ASSENZE PER MALATTIA ART. 71 L. 133/2008	Non a rischio di mancata riscossione
30500.99.00305550	INTROITI E RIMBORSI DIVERSI	Accertato per cassa
30500.99.00305556	PROVENTI DI SERVIZI E MANIFESTAZIONI CULTURALI	Accertato per cassa
30500.99.00305560	INTROITI E RIMBORSI DIVERSI PER MANIFESTAZIONI TURISTICHE	Accertato per cassa
30500.99.00305600	ISCRIZIONI CORSI UNIVERSITA' DEL GOLFO	Servizio fornito a seguito di pagamento anticipato – non a rischio di mancata riscossione
30500.99.00305650	RIMBORSO DALLO STATO PER CONSULTAZIONI ELETTORALI E REFERENDARIE	Accertato per cassa
30500.99.00305700	RIMBORSO PER CONSULTAZIONI ELETTORALI	Accertato per cassa
30500.99.00305800	RECUPERO SOMME DERIVANTI DA SENTENZE AVVERSO PERSONALE DIPENDENTE	Accertato per cassa – non a rischio di mancata riscossione
30500.99.00309000	IVA COMMERCIALE A DEBITO SU SPLIT PAYMENT	Non a rischio di mancata riscossione (trattenuta sui pagamenti fatture commerciali)
30500.99.00309002	FONDI INCENTIVANTI PERSONALE DIPENDENTE	Accertato per cassa
30500.99.00309003	ENTRATE DA DONAZIONI EMERGENZA COVID 19	Accertato per cassa

30500.99.00309004	FONDI INCENTIVANTI ART. 113 COMMA 4 D. LGS. N. 50/2016	Accertato per cassa
30500.99.00309005	SANZIONI ED INTERESSI SU ACCERTAMENTI TRIBUTI NON RISCOSSI	Accertato per cassa

Il paragrafo 3.3 dell'allegato 4.2, recante «*Principio contabile applicato concernente la contabilità finanziaria*», annesso al decreto legislativo 23 giugno 2011, n. 118 stabilisce che il fondo crediti dubbia esigibilità nel 2023 sia effettuato per l'intero importo, ossia al 100%.

L'istituto del Fondo Crediti di Dubbia Esigibilità (FCDE), introdotto a regime a partire dall'anno 2015 a tutela dei rischi legati alla mancata riscossione delle entrate è stato oggetto, fin dall'origine, di continui interventi normativi per graduarne l'introduzione, attenuandone l'impatto sui bilanci degli Enti.

Per il bilancio 2023/2025, l'accantonamento è previsto a pieno regime, ossia al 100%.

Nella tabella allegata al Bilancio è riportata la determinazione analitica del Fondo Crediti di Dubbia Esigibilità.

## COMPOSIZIONE DELL'ACCANTONAMENTO AL FONDO CREDITI DI DUBBIA ESIGIBILITA'\*

Esercizio finanziario 2023 (anno 2023)

(preparare un allegato per ciascun anno del bilancio di previsione)

TIPOLOGIA	DENOMINAZIONE	STANZIAMENTI DI BILANCIO (a)	ACCANTONAMENTO OBBLIGATORIO AL FONDO (*) (b)	ACCANTONAMENTO EFFETTIVO DI BILANCIO (***) (c)	% di stanziamento accantonato al fondo nel rispetto del principio contabile applicato 3.3 (d)=(c/a)
	<b>ENTRATE CORRENTI DI NATURA TRIBUTARIA, CONTRIBUTIVA E PEREQUATIVA</b>				
1010100	Tipologia 101: Imposte, tasse e proventi assimilati di cui accertati per cassa sulla base del principio contabile 3.7 Tipologia 101: Imposte, tasse e proventi assimilati non accertati per cassa	7.602.560,00 -			
		7.602.560,00	518.900,51	518.900,51	6,83%
1010200	Tipologia 102: Tributi destinati al finanziamento della sanità (solo per le Regioni) di cui accertati per cassa sulla base del principio contabile 3.7 Tipologia 102: Tributi destinati al finanziamento della sanità non accertati per cassa	- -			
		-	-	-	0,00%
1010300	Tipologia 103: Tributi devoluti e regolati alle autonomie speciali (solo per le Regioni) di cui accertati per cassa sulla base del principio contabile 3.7 Tipologia 103: Tributi devoluti e regolati alle autonomie speciali non accertati per cassa	- -			
		-	-	-	0,00%
1010400	Tipologia 104: Compartecipazioni di tributi	1.000,00	-	-	0,00%
1030100	Tipologia 301: Fondi perequativi da Amministrazioni Centrali	-	-	-	0,00%
1030200	Tipologia 302: Fondi perequativi dalla Regione o Provincia autonoma (solo per gli Enti locali)	-	-	-	0,00%
1000000	<b>TOTALE TITOLO 1</b>	<b>7.603.560,00</b>	<b>518.900,51</b>	<b>518.900,51</b>	<b>6,82%</b>
	<b>TRASFERIMENTI CORRENTI</b>				
2010100	Tipologia 101: Trasferimenti correnti da Amministrazioni pubbliche	237.159,89	-	-	0,00%
2010200	Tipologia 102: Trasferimenti correnti da Famiglie	-	-	-	0,00%
2010300	Tipologia 103: Trasferimenti correnti da Imprese	25.000,00	-	-	0,00%
2010400	Tipologia 104: Trasferimenti correnti da Istituzioni Sociali Private	-	-	-	0,00%
2010500	Tipologia 105: Trasferimenti correnti dall'Unione Europea e dal Resto del Mondo Trasferimenti correnti dall'Unione Europea Trasferimenti correnti dal Resto del Mondo	- - -			
		-	-	-	0,00%
2000000	<b>TOTALE TITOLO 2</b>	<b>262.159,89</b>			<b>0,00%</b>
	<b>ENTRATE EXTRATRIBUTARIE</b>				
3010000	Tipologia 100: Vendita di beni e servizi e proventi derivanti dalla gestione dei beni	1.056.612,72	17.565,57	17.565,57	1,66%
3020000	Tipologia 200: Proventi derivanti dall'attività di controllo e repressione delle irregolarità e degli illeciti	1.590.000,00	732.365,21	732.365,21	46,06%
3030000	Tipologia 300: Interessi attivi	100,00	-	-	0,00%
3040000	Tipologia 400: Altre entrate da redditi da capitale	-	-	-	0,00%
3050000	Tipologia 500: Rimborsi e altre entrate correnti	374.362,56	13.723,33	13.723,33	3,67%
3000000	<b>TOTALE TITOLO 3</b>	<b>3.021.075,28</b>	<b>763.654,11</b>	<b>763.654,11</b>	<b>25,28%</b>
	<b>ENTRATE IN CONTO CAPITALE</b>				
4010000	Tipologia 100: Tributi in conto capitale	0,00	0,00	0,00	0,00%
4020000	Tipologia 200: Contributi agli Investimenti Contributi agli investimenti da amministrazioni pubbliche Contributi agli investimenti da UE	398.166,97 398.166,97 0,00			

## COMPOSIZIONE DELL'ACCANTONAMENTO AL FONDO CREDITI DI DUBBIA ESIGIBILITA'\*

Esercizio finanziario 2023 (anno 2023)

(predisporre un allegato per ciascun anno del bilancio di previsione)

TIPOLOGIA	DENOMINAZIONE	STANZIAMENTI DI BILANCIO (a)	ACCANTONAMENTO OBBLIGATORIO AL FONDO (*) (b)	ACCANTONAMENTO EFFETTIVO DI BILANCIO (**) (c)	% di stanziamento accantonato al fondo nel rispetto del principio contabile applicato 3.3 (d)=(c/a)
	Tipologia 200: Contributi agli investimenti al netto dei contributi da PA e da UE	0,00	0,00	0,00	0,00%
4030000	Tipologia 300: Altri trasferimenti in conto capitale	0,00			
	Altri trasferimenti in conto capitale da amministrazioni pubbliche	0,00			
	Altri trasferimenti in conto capitale da UE	0,00			
	Tipologia 300: Altri trasferimenti in conto capitale al netto dei trasferimenti da PA e da UE	0,00	0,00	0,00	0,00%
4040000	Tipologia 400: Entrate da alienazione di beni materiali e immateriali	0,00	0,00	0,00	0,00%
4050000	Tipologia 500: Altre entrate in conto capitale	1.151.000,00	0,00	0,00	0,00%
4000000	TOTALE TITOLO 4	1.549.166,97	0,00	0,00	0,00%
	ENTRATE DA RIDUZIONE DI ATTIVITA' FINANZIARIE				
5010000	Tipologia 100: Alienazione di attività finanziarie	0,00	0,00	0,00	0,00%
5020000	Tipologia 200: Riscossione crediti di breve termine	0,00	0,00	0,00	0,00%
5030000	Tipologia 300: Riscossione crediti di medio-lungo termine	0,00	0,00	0,00	0,00%
5040000	Tipologia 400: Altre entrate per riduzione di attività finanziarie	0,00	0,00	0,00	0,00%
5000000	TOTALE TITOLO 5	0	0	0	0,00%
	TOTALE GENERALE (***)	12.435.962,14	1.282.554,62	1.282.554,62	10,31%
	DI CUI FONDO CREDITI DI DUBBIA ESIGIBILITA' DI PARTE CORRENTE (**)	10.886.795,17	1.282.554,62	1.282.554,62	11,78%
	DI CUI FONDO CREDITI DI DUBBIA ESIGIBILITA' IN C/CAPITALE	1.549.166,97	-	-	0,00%

\* Non richiedono l'accantonamento al fondo crediti di dubbia esigibilità i: a) i trasferimenti da altre Amministrazioni pubbliche e dall'Unione europea; b) i crediti assistiti da fidejussione; c) le entrate tributarie che, sulla base dei nuovi principi contabili, sono accertate per cassa. I principi contabili cui si fa riferimento in questo prospetto sono contenuti nell'allegato 4.2.

\*\* Gli importi della colonna (c) non devono essere inferiori a quelli della colonna (b); se sono superiori le motivazioni della differenza sono indicate nella relazione al bilancio.

\*\*\* Il totale generale della colonna (c) corrisponde alla somma degli stanziamenti del bilancio riguardanti il fondo crediti di dubbia esigibilità. Nel bilancio di previsione il fondo crediti di dubbia esigibilità è articolato in due distinti stanziamenti: il fondo crediti di dubbia esigibilità riguardante le entrate di dubbia esigibilità del titolo 4 delle entrate (stanziato nel titolo 2 delle spese), e il fondo riguardante tutte le altre entrate (stanziato nel titolo 1 della spesa). Pertanto, il FCDE di parte corrente comprende anche l'accantonamento riguardante i crediti del titolo 5.

## COMPOSIZIONE DELL'ACCANTONAMENTO AL FONDO CREDITI DI DUBBIA ESIGIBILITA'\*

Esercizio finanziario 2023 (anno 2024)

(predisporre un allegato per ciascun anno del bilancio di previsione)

TIPOLOGIA	DENOMINAZIONE	STANZIAMENTI DI BILANCIO (a)	ACCANTONAMENTO OBBLIGATORIO AL FONDO (*) (b)	ACCANTONAMENTO EFFETTIVO DI BILANCIO (**) (c)	% di stanziamento accantonato al fondo nel rispetto del principio contabile applicato 3.3 [d]=c/a
	<b>ENTRATE CORRENTI DI NATURA TRIBUTARIA, CONTRIBUTIVA E PEREQUATIVA</b>				
1010100	Tipologia 101: Imposte, tasse e proventi assimilati	7.552.560,00	-	-	
	di cui accertati per cassa sulla base del principio contabile 3.7	-	-	-	
	Tipologia 101: Imposte, tasse e proventi assimilati non accertati per cassa	7.552.560,00	507.227,02	507.227,02	6,72%
1010200	Tipologia 102: Tributi destinati al finanziamento della sanità (solo per le Regioni)	-	-	-	
	di cui accertati per cassa sulla base del principio contabile 3.7	-	-	-	
	Tipologia 102: Tributi destinati al finanziamento della sanità non accertati per cassa	-	-	-	0,00%
1010300	Tipologia 103: Tributi devoluti e regolati alle autonomie speciali (solo per le Regioni)	-	-	-	
	di cui accertati per cassa sulla base del principio contabile 3.7	-	-	-	
	Tipologia 103: Tributi devoluti e regolati alle autonomie speciali non accertati per cassa	-	-	-	0,00%
1010400	Tipologia 104: Compartecipazioni di tributi	1.000,00	-	-	0,00%
1030100	Tipologia 301: Fondi perequativi da Amministrazioni Centrali	-	-	-	0,00%
1030200	Tipologia 302: Fondi perequativi dalla Regione o Provincia autonoma (solo per gli Enti locali)	-	-	-	0,00%
1000000	<b>TOTALE TITOLO 1</b>	<b>7.553.560,00</b>	<b>507.227,02</b>	<b>507.227,02</b>	<b>6,72%</b>
	<b>TRASFERIMENTI CORRENTI</b>				
2010100	Tipologia 101: Trasferimenti correnti da Amministrazioni pubbliche	228.723,95	-	-	0,00%
2010200	Tipologia 102: Trasferimenti correnti da famiglie	-	-	-	0,00%
2010300	Tipologia 103: Trasferimenti correnti da imprese	25.000,00	-	-	0,00%
2010400	Tipologia 104: Trasferimenti correnti da Istituzioni Sociali Private	-	-	-	0,00%
2010500	Tipologia 105: Trasferimenti correnti dall'Unione Europea e dal Resto del Mondo	-	-	-	
	Trasferimenti correnti dall'Unione Europea	-	-	-	
	Trasferimenti correnti dal Resto del Mondo	-	-	-	0,00%
2000000	<b>TOTALE TITOLO 2</b>	<b>253.723,95</b>	<b>-</b>	<b>-</b>	<b>0,00%</b>
	<b>ENTRATE EXTRATRIBUTARIE</b>				
3010000	Tipologia 100: Vendita di beni e servizi e proventi derivanti dalla gestione dei beni	1.056.612,72	17.565,57	17.565,57	1,66%
3020000	Tipologia 200: Proventi derivanti dall'attività di controllo e repressione delle irregolarità e degli illeciti	1.590.000,00	732.365,21	732.365,21	46,06%
3030000	Tipologia 300: Interessi attivi	100,00	-	-	0,00%
3040000	Tipologia 400: Altre entrate da redditi da capitale	-	-	-	0,00%
3050000	Tipologia 500: Rimborzi e altre entrate correnti	374.362,56	13.723,33	13.723,33	3,67%
3000000	<b>TOTALE TITOLO 3</b>	<b>3.021.075,28</b>	<b>763.654,11</b>	<b>763.654,11</b>	<b>25,28%</b>
	<b>ENTRATE IN CONTO CAPITALE</b>				
4010000	Tipologia 100: Tributi in conto capitale	0,00	0,00	0,00	0,00%
4020000	Tipologia 200: Contributi agli investimenti	2.253.166,97	-	-	
	Contributi agli investimenti da amministrazioni pubbliche	2.253.166,97	-	-	
	Contributi agli investimenti da UE	0,00	-	-	
	Tipologia 200: Contributi agli investimenti al netto dei contributi da PA e da UE	0,00	0,00	0,00	0,00%
4030000	Tipologia 300: Altri trasferimenti in conto capitale	0,00	-	-	
	Altri trasferimenti in conto capitale da amministrazioni pubbliche	0,00	-	-	
	Altri trasferimenti in conto capitale da UE	0,00	-	-	
	Tipologia 300: Altri trasferimenti in conto capitale al netto dei trasferimenti da PA e da UE	0,00	0,00	0,00	0,00%
4040000	Tipologia 400: Entrate da alienazione di beni materiali e immateriali	0,00	0,00	0,00	0,00%
4050000	Tipologia 500: Altre entrate in conto capitale	846.000,00	0,00	0,00	0,00%

**COMPOSIZIONE DELL'ACCANTONAMENTO AL FONDO CREDITI DI DUBBIA ESIGIBILITA'\***  
**Esercizio finanziario 2023 (anno 2024)**  
*(predisporre un allegato per ciascun anno del bilancio di previsione)*

TIPOLOGIA	DENOMINAZIONE	STANZIAMENTI DI BILANCIO (a)	ACCANTONAMENTO OBBLIGATORIO AL FONDO (*) (b)	ACCANTONAMENTO EFFETTIVO DI BILANCIO (**) (c)	% di stanziamento accantonato al fondo nel rispetto del principio contabile applicato 3.3 (d)=(c/a)
4000000	TOTALE TITOLO 4	3.099.166,97	0,00	0,00	0,00%
	ENTRATE DA RIDUZIONE DI ATTIVITA' FINANZIARIE				
5010000	Tipologia 100: Alienazione di attività finanziarie	0,00	0,00	0,00	0,00%
5020000	Tipologia 200: Riscossione crediti di breve termine	0,00	0,00	0,00	0,00%
5030000	Tipologia 300: Riscossione crediti di medio-lungo termine	0,00	0,00	0,00	0,00%
5040000	Tipologia 400: Altre entrate per riduzione di attività finanziarie	0,00	0,00	0,00	0,00%
5000000	TOTALE TITOLO 5	0	0	0	0,00%
	<b>TOTALE GENERALE (***)</b>	<b>13.927.526,20</b>	<b>1.270.881,13</b>	<b>1.270.881,13</b>	<b>9,12%</b>
	<b>DI CUI FONDO CREDITI DI DUBBIA ESIGIBILITA' DI PARTE CORRENTE (**)</b>	<b>10.828.359,23</b>	<b>1.270.881,13</b>	<b>1.270.881,13</b>	<b>11,74%</b>
	<b>DI CUI FONDO CREDITI DI DUBBIA ESIGIBILITA' IN C/CAPITALE</b>	<b>3.099.166,97</b>	<b>-</b>	<b>-</b>	<b>0,00%</b>

\* Non richiedono l'accantonamento al fondo crediti di dubbia esigibilità: a) i trasferimenti da altre Amministrazioni pubbliche e dall'Unione europea; b) i crediti assistiti da fidejussione; c) le entrate tributarie che, sulla base dei nuovi principi contabili, sono accertate per cassa. I principi contabili cui si fa riferimento in questo prospetto sono contenuti nell'Allegato 4.2.

\*\* Gli importi della colonna (c) non devono essere inferiori a quelli della colonna (b); se sono superiori le motivazioni della differenza sono indicate nella relazione al bilancio.

\*\*\* Il totale generale della colonna (c) corrisponde alla somma degli stanziamenti del bilancio riguardanti il fondo crediti di dubbia esigibilità. Nel bilancio di previsione il fondo crediti di dubbia esigibilità è articolato in due distinti stanziamenti: il fondo crediti di dubbia esigibilità riguardante le entrate di dubbia esigibilità del titolo 4 delle entrate (stanziato nel titolo 2 delle spese), e il fondo riguardante tutte le altre entrate (stanziato nel titolo 1 della spesa). Pertanto, il FCDE di parte corrente comprende anche l'accantonamento riguardante i crediti del titolo 5.

## COMPOSIZIONE DELL'ACCANTONAMENTO AL FONDO CREDITI DI DUBBIA ESIGIBILITA'\*

Esercizio finanziario 2023 (anno 2025)

(predisporre un allegato per ciascun anno del bilancio di previsione)

TIPOLOGIA	DENOMINAZIONE	STANZIAMENTI DI BILANCIO (a)	ACCANTONAMENTO OBBLIGATORIO AL FONDO (*) (b)	ACCANTONAMENTO EFFETTIVO DI BILANCIO (**) (c)	% di stanziamento accantonato al fondo nel rispetto del principio contabile applicato 3.3 (d)=(c/a)
	<b>ENTRATE CORRENTI DI NATURA TRIBUTARIA, CONTRIBUTIVA E PEREQUATIVA</b>				
1010100	Tipologia 101: Imposte, tasse e proventi assimilati di cui accertati per cassa sulla base del principio contabile 3.3 Tipologia 101: Imposte, tasse e proventi assimilati non accertati per cassa	7.552.560,00 -	307.227,02	307.227,02	5,72%
1010200	Tipologia 102: Tributi destinati al finanziamento della sanità (solo per le Regioni) di cui accertati per cassa sulla base del principio contabile 3.3 Tipologia 102: Tributi destinati al finanziamento della sanità non accertati per cassa	- -	-	-	0,00%
1010300	Tipologia 103: Tributi devoluti e regolati alle autonomie speciali (solo per le Regioni) di cui accertati per cassa sulla base del principio contabile 3.3 Tipologia 103: Tributi devoluti e regolati alle autonomie speciali non accertati per cassa	- -	-	-	0,00%
1010400	Tipologia 104: Compartecipazioni di tributi	1.000,00	-	-	0,00%
1030100	Tipologia 301: Fondi perequativi da Amministrazioni Centrali	-	-	-	0,00%
1030200	Tipologia 302: Fondi perequativi della Regione o Provincia autonoma (solo per gli Enti locali)	-	-	-	0,00%
1000000	<b>TOTALE TITOLO 1</b>	<b>7.553.560,00</b>	<b>307.227,02</b>	<b>307.227,02</b>	<b>5,72%</b>
	<b>TRASFERIMENTI CORRENTI</b>				
2010100	Tipologia 101: Trasferimenti correnti da Amministrazioni pubbliche	228.723,95	-	-	0,00%
2010200	Tipologia 102: Trasferimenti correnti da Famiglie	-	-	-	0,00%
2010300	Tipologia 103: Trasferimenti correnti da imprese	25.000,00	-	-	0,00%
2010400	Tipologia 104: Trasferimenti correnti da Istituzioni Sociali Private	-	-	-	0,00%
2010500	Tipologia 105: Trasferimenti correnti dall'Unione Europea e dal resto del Mondo Trasferimenti correnti dall'Unione Europea Trasferimenti correnti dal resto del Mondo	- -	-	-	0,00%
2000000	<b>TOTALE TITOLO 2</b>	<b>253.723,95</b>	<b>-</b>	<b>-</b>	<b>0,00%</b>
	<b>ENTRATE EXTRATRIBUTARIE</b>				
3010000	Tipologia 100: Vendita di beni e servizi e proventi derivanti dalla gestione dei beni	1.056.612,72	17.565,57	17.565,57	1,66%
3020000	Tipologia 200: Proventi derivanti dall'attività di controllo e repressione delle irregolarità e degli illeciti	1.590.000,00	732.365,21	732.365,21	46,06%
3030000	Tipologia 300: Interessi attivi	100,00	-	-	0,00%
3040000	Tipologia 400: Altre entrate da redditi da capitale	-	-	-	0,00%
3050000	Tipologia 500: Rimborsi e altre entrate correnti	389.238,56	13.476,70	13.476,70	3,65%
3000000	<b>TOTALE TITOLO 3</b>	<b>3.015.951,28</b>	<b>763.407,48</b>	<b>763.407,48</b>	<b>25,31%</b>
	<b>ENTRATE IN CONTO CAPITALE</b>				
4010000	Tipologia 100: Tributi in conto capitale	0,00	0,00	0,00	0,00%
4020000	Tipologia 200: Contributi agli investimenti Contributi agli investimenti da amministrazioni pubbliche Contributi agli investimenti da UE Tipologia 200: Contributi agli investimenti al netto dei contributi da PA e da UE	83.166,97 83.166,97 0,00 0,00	0,00	0,00	0,00%
4030000	Tipologia 300: Altri trasferimenti in conto capitale Altri trasferimenti in conto capitale da amministrazioni pubbliche Altri trasferimenti in conto capitale da UE Tipologia 300: Altri trasferimenti in conto capitale al netto dei trasferimenti da PA e da UE	0,00 0,00 0,00 0,00	0,00	0,00	0,00%
4040000	Tipologia 400: Entrate da alienazione di beni materiali e immateriali	0,00	0,00	0,00	0,00%
4050000	Tipologia 500: Altre entrate in conto capitale	843.674,91	0,00	0,00	0,00%

## COMPOSIZIONE DELL'ACCANTONAMENTO AL FONDO CREDITI DI DUBBIA ESIGIBILITA'\*

Esercizio finanziario 2023 (anno 2025)

(predisporre un allegato per ciascun anno del bilancio di previsione)

TIPOLOGIA	DENOMINAZIONE	STANZIAMENTI DI BILANCIO (a)	ACCANTONAMENTO OBBLIGATORIO AL FONDO (*) (b)	ACCANTONAMENTO EFFETTIVO DI BILANCIO (**) (c)	% di stanziamento accantonato al fondo nel rispetto del principio contabile applicato 3.3 (d)=(c/a)
400000	TOTALE TITOLO 4	926.841,88	0,00	0,00	0,00%
	ENTRATE DA RIDUZIONE DI ATTIVITA' FINANZIARIE				
5010000	Tipologia 100: Alienazione di attività finanziarie	0,00	0,00	0,00	0,00%
5020000	Tipologia 200: Riscossione crediti di breve termine	0,00	0,00	0,00	0,00%
5030000	Tipologia 300: Riscossione crediti di medio-lungo termine	0,00	0,00	0,00	0,00%
5040000	Tipologia 400: Altre entrate per riduzione di attività finanziarie	0,00	0,00	0,00	0,00%
5000000	TOTALE TITOLO 5	0	0	0	0,00%
	TOTALE GENERALE (***)	11.750.077,11	1.270.634,50	1.270.634,50	10,81%
	DI CUI FONDO CREDITI DI DUBBIA ESIGIBILITA' DI PARTE CORRENTE (**)	10.823.235,23	1.270.634,50	1.270.634,50	11,74%
	DI CUI FONDO CREDITI DI DUBBIA ESIGIBILITA' IN C/CAPITALE	926.841,88	-	-	0,00%

\* Non richiedono l'accantonamento al fondo crediti di dubbia esigibilità: a) i trasferimenti da altre Amministrazioni pubbliche e dall'Unione europea; b) i crediti assistiti da fidejussione; c) le entrate tributarie che, sulla base dei nuovi principi contabili, sono accertate per cassa. I principi contabili cui si fa riferimento in questo prospetto sono contenuti nell'allegato 4.2.

\*\* Gli importi della colonna (c) non devono essere inferiori a quelli della colonna (b); se sono superiori le motivazioni della differenza sono indicate nella relazione al bilancio.

\*\*\* Il totale generale della colonna (c) corrisponde alla somma degli stanziamenti del bilancio riguardanti il fondo crediti di dubbia esigibilità. Nel bilancio di previsione il fondo crediti di dubbia esigibilità è articolato in due distinti stanziamenti: il fondo crediti di dubbia esigibilità riguardante le entrate di dubbia esigibilità del titolo 4 delle entrate (stanziato nel titolo 2 delle spese), e il fondo riguardante tutte le altre entrate (stanziato nel titolo 1 della spesa). Pertanto, il FCDE di parte corrente comprende anche l'accantonamento riguardante i crediti del titolo 5.

## **FONDO DI RISERVA E FONDO DI RISERVA DI CASSA**

L'art. 166, comma 1, del TUEL, D. Lgs. n. 267/2000, stabilisce la previsione del Fondo di Riserva che deve essere compreso nella forbice da un minimo dello 0,30% ed un massimo del 2% del totale delle spese correnti previste nel bilancio di previsione.

L'art. 166, comma 2 quarter, del TUEL, D. Lgs. n. 267/2000 stabilisce che il Fondo di Riserva di Cassa non può essere inferiore al limite dello 0,2% degli stanziamenti relativi alle spese finali.

Per garantire la flessibilità di bilancio è previsto un Fondo di Riserva pari ad € 69.899,21 nell'esercizio 2023, € 89.440,12 nell'esercizio 2024 ed € 92.662,45 nell'esercizio 2025, in conformità ai limiti di cui all'art. 166 del D. Lgs. n. 267/2000 (TUEL) e un Fondo di Riserva di Cassa pari ad € 69.899,21.

## **FONDO RINNOVI CONTRATTUALI**

L'ultimo Contratto Collettivo di Lavoro per gli Enti Locali (CCNLEL) è stato firmato in data 21/5/2018. Il nuovo CCNL FL con un alto grado di probabilità, sarà sottoscritto entro il mese di Novembre 2022. Nel bilancio 2023/2025 è stato previsto, per l'anno 2023, uno stanziamento al fondo pari ad € 15.000,00, in quanto il CCNL che sarà sottoscritto nel 2022, in realtà, è già scaduto al 31/12/2021. Le somme stanziata nel fondo confluiranno, a fine esercizio 2023, negli accantonamenti dell'avanzo di amministrazione 2023 per essere successivamente utilizzate al momento della sottoscrizione del CCNL FL 2022/2024.

## **FONDO GARANZIA DEBITI COMMERCIALI (FGDC)**

Il nuovo fondo previsto dall'art. 1, comma 862, della Legge n. 302/2018 (Legge di bilancio 2019) prevede l'obbligo di stanziare a bilancio di previsione un fondo a garanzia dei debiti commerciali qualora non siano stati rispettati specifici parametri relativi alla tempestività dei pagamenti.

In particolare l'adempimento riguarda gli enti che non sono in regola con gli indicatori sui tempi di pagamento. Il comma 862 della legge 145/2018 ha stabilito l'importo dell'accantonamento che risulta crescente all'aggravarsi della situazione di inadempienza. In caso di mancata riduzione del 10% del debito commerciale residuo oppure per ritardi registrati nell'esercizio precedente superiori a 60 giorni, l'importo da accantonare è pari al 5% degli stanziamenti riguardanti la spesa per acquisto di beni e servizi nel bilancio dell'esercizio in corso. La percentuale scende al 3% per ritardi compresi fra 31 e 60 giorni, al 2% quando i ritardi sono compresi fra 11 e 30 giorni e, infine all'1% per ritardi, registrati nell'esercizio precedente, compresi tra uno e 10 giorni.

La Giunta Comunale ha adottato la delibera n. 8 del 10/2/2022, così come previsto dalla legge di bilancio 145/2018 ad oggi vigente, con la quale si è proceduto ad attestare che il Comune di Spotorno non è obbligato all'accantonamento del fondo in questione in quanto la Piattaforma dei crediti commerciali (PCC), alla fine dell'esercizio 2021 attestava, i seguenti valori:

Stock del debito al 31/12/2021	€ 57.529,17
Fatture ricevute nel 2021	€ 6.599.439,67

Franchigia 5% delle fatture ricevute nel 2021	€ 329.971,98
Debito commerciale residuo inferiore al 5%	
Indicatore di ritardo dei pagamenti	gg.-16

Alla luce di quanto sopra il Comune di Spotorno non ha previsto nel bilancio di previsione 2023/2025 il Fondo di garanzia per i debiti commerciali (FGDC).

Qualora, alla fine dell'esercizio 2022, i valori relativi allo Stock del debito registrassero un ritardo nei pagamenti (da 1 a 60) giorni, si provvederà, con opportuna variazione di bilancio, ad accantonare come "Fondo di garanzia dei debiti commerciali" l'importo quantificato nelle percentuali previste dalla normativa.

## **Obiettivo di finanza pubblica**

Gli enti locali concorrono alla realizzazione degli obiettivi di finanza pubblica e si considerano in equilibrio in presenza di un risultato di competenza dell'esercizio non negativo.

La legge di bilancio per il 2019 (in particolare i commi da 819 a 826 dell'art. 1 della Legge 30/12/2018 n. 145) ha innovato la disciplina dell'equilibrio di bilancio delle regioni e degli enti locali prevedendo che essi possano utilizzare in modo pieno il risultato di amministrazione ed il fondo pluriennale vincolato di entrata e di spesa ai fini dell'equilibrio di bilancio.

Pertanto, già in fase previsionale, il vincolo di finanza pubblica coinciderà con gli equilibri ordinari, secondo la disciplina contabile armonizzata di cui al D. Lgs. n. 118/2011 e le disposizioni del Tuel, D Lgs. n. 267/2000 (TUEL).

## **CRITERI DI VALUTAZIONE DELLE ENTRATE**

### **Stanziamenti di entrata e attendibilità delle previsioni**

Le previsioni di bilancio sono state precedute da una rigorosa valutazione dei flussi finanziari e integrate, in casi particolari, anche da considerazioni di tipo economico. Sono state prese in considerazione le operazioni che si svolgeranno nel periodo di riferimento cercando di evitare che i criteri di valutazione e di stima potessero portare a sottovalutazioni e sopravvalutazioni delle singole poste (attendibilità).

Il dimensionamento degli stanziamenti è stato sostenuto da un'analisi di tipo storico e programmatico oppure, in mancanza di dati sufficienti, da altri parametri obiettivi di riferimento, e ciò al fine di rendere affidabili tutti i documenti così predisposti (attendibilità).

La formulazione delle previsioni di bilancio si è concretizzata nel rispetto formale e sostanziale delle norme che disciplinano la redazione dei documenti contabili (correttezza).

I modelli di bilancio espongono i dati adottando una classificazione che ne agevola la consultazione mentre i valori numerici più importanti sono stati corredati da un'informativa supplementare, presente nelle tabelle e nei testi della Nota integrativa, che ne facilita la comprensione e l'intelligibilità (comprensibilità).

Nell'affrontare questi aspetti si è partiti dal presupposto che gli utilizzatori finali di queste informazioni siano già in possesso della normale diligenza richiesta per esaminare i dati contabili di bilancio e possiedano, allo stesso tempo, una ragionevole conoscenza sull'attività svolta dall'amministrazione (*rispetto del principio n.5 - Veridicità, attendibilità, correttezza e comprensibilità*).

Gli stanziamenti di entrata sono stati valutati anche in base ai rispettivi andamenti storici ed ai riflessi che su di essi assumono gli impegni pluriennali, per cui risultano coerenti con gli obiettivi programmati e sono compatibili con il mantenimento nel tempo degli equilibri di bilancio (*rispetto del principio n.8 - Congruità*).

Dopo questa doverosa premessa di carattere generale, il prospetto seguente mostra il riepilogo dell'entrata per titoli, in sintonia con quanto riportato nella prima parte del bilancio ufficiale.

Le note sviluppate nei successivi argomenti (tributi, trasferimenti correnti, entrate extratributarie, entrate in c/capitale, riduzione di attività finanziarie, accensione di prestiti e anticipazioni da tesoriere/cassiere) andranno invece ad analizzare i criteri seguiti per quantificare gli importi dei diversi tipi di entrata ed attribuire gli stanziamenti, così ottenuti, ai rispettivi esercizi di competenza.

## **Tributi**

Le risorse di questa natura comprendono le imposte, tasse e tributi similari (Tip.101/E), le compartecipazioni di tributi (Tip.104/E), i fondi perequativi delle amministrazioni centrali (Tip.301/E) o della regione e/o provincia autonoma (Tip. 302/E). Per questo tipo di entrate, ma solo in casi particolari, la norma contabile consente di adottare dei criteri di registrazione, e quindi di previsione, diversi dal principio generale che prescrive l'imputazione dell'obbligazione giuridicamente perfezionata all'esercizio in cui il credito diventerà realmente esigibile.

In particolare, ed entrando quindi nello specifico:

- Tributi. I ruoli ordinari sono stati stanziati nell'esercizio di formazione, fermo restando il possibile accantonamento al fondo crediti di dubbia esigibilità di una quota percentuale del gettito stimato; per quest'ultimo aspetto, si rinvia allo specifico argomento della Nota integrativa. Con riferimento ai ruoli emessi prima dell'entrata in vigore dei nuovi principi e nella sola ipotesi in cui l'ente abbia già iniziato a contabilizzare queste entrate per cassa (accertamento sull'incassato invece che per l'intero ammontare del ruolo) ci si può avvalere di una specifica deroga che consente di applicare il precedente criterio di cassa in luogo del nuovo, e questo, fino all'esaurimento delle poste pregresse;
- Sanzioni ed interessi correlati ai ruoli coattivi. Qualunque sia la data della loro effettiva emissione (pregressi o futuri), saranno accertate per cassa per cui la previsione del bilancio tiene conto di questa deroga al principio;
- Tributi riscossi dallo stato o da altra amministrazione pubblica. Saranno accertati nell'esercizio in cui l'ente pubblico erogatore avrà provveduto ad adottare, nel proprio bilancio, l'atto amministrativo di impegno della corrispondente spesa. La previsione, di conseguenza, adotta lo stesso criterio e colloca l'entrata nell'esercizio in cui presumibilmente si verificherà questa condizione;
- Tributi riscossi per autoliquidazione dei contribuenti. Possono essere accertati, e quindi previsti nel documento contabile triennale, sulla base delle riscossioni che si stima saranno effettuate entro la chiusura del rendiconto oppure, in alternativa, sulla base dei presumibili accertamenti effettuati sul rispettivo esercizio di competenza e per un importo non superiore a quello che sarà comunicato dal competente dipartimento delle finanze, od altro organo centrale o periferico del governo.

Con riferimento agli stanziamenti di entrata le previsioni sono state effettuate secondo i seguenti criteri:

### **Imposte e tasse e proventi assimilati**

Le politiche programmate in campo tributario proseguono quanto già stabilito negli anni precedenti in materia di aliquote, tariffe ed agevolazioni.

L'attività dell'ufficio sarà orientata alla realizzazione di progetti per razionalizzare e ottimizzare i processi legati alla riscossione delle entrate tributarie.

In questo ambito si colloca la continuazione del progetto di recupero dell'evasione già

avviato negli anni precedenti.

## **IMU** (Imposta Municipale Propria)

La Legge n. 160 del 27 dicembre 2019 (Legge di bilancio 2020) al comma 738 dell'art. 1 ha disposto che a decorrere dall'anno 2020, l'Imposta Unica Comunale – IUC, di cui all'articolo 1, comma 639, della Legge n. 147 del 20 dicembre 2013, è abolita, ad eccezione delle disposizioni relative alla Tassa sui Rifiuti (TARI). La nuova Imposta Municipale Propria (IMU) è disciplinata dalle disposizioni di cui ai commi da 739 a 783 della citata Legge n. 160/2019.

La nuova disciplina è andata a coordinare ed integrare tutta una serie di norme previgenti, tale per cui la maggiore sostanziale novità è l'accorpamento della vecchia TASI alla nuova IMU.

Il nuovo Regolamento comunale per l'applicazione dell'Imposta Municipale Propria – IMU è stato approvato con Deliberazione del Consiglio Comunale n. 19 del 31/7/2020 ed è entrato in vigore dal 1° gennaio 2020.

La disciplina della “Nuova IMU” si mantiene in linea di continuità con l'imposta vigente nel 2020. Le aliquote pertanto resteranno invariate rispetto all'anno precedente.

La previsione di gettito IMU per l'anno 2023 è pari a € 4.850.000,00, è iscritta al netto della trattenuta a titolo di quota di contribuzione del Comune al Fondo di Solidarietà Comunale, stimata in € 1.337.973,45. Si confermano da un lato le esclusioni dall'IMU fissate negli anni precedenti e dall'altro la riserva allo Stato del gettito IMU derivante dagli immobili ad uso produttivo classificati nel gruppo catastale D, calcolato ad aliquota standard del 7,6 per mille, esclusi quelli posseduti dai Comuni che insistono sul proprio territorio.

Di seguito il riepilogo delle aliquote IMU sulle quali è calcolata la stima del gettito:

Abitazione principale limitatamente alle categorie catastali A/1, A/8 ed A/9 e relative pertinenze (ammesse nella misura massima di una unità pertinenziale per ciascuna delle categorie catastali C/23, C/6 e C/7, anche se iscritte in catasto unitamente all'unità ad uso abitativo). Detrazione nella misura di €. 200,00.	0,35% (3,5 per mille)
Unità immobiliari e relative pertinenze locate con contratto registrato a soggetti che vi acquisiscono la residenza e le adibiscono ad abitazione principale.	0,60% (6 per mille)
Unità immobiliari e relative pertinenze concesse in comodato d'uso gratuito a parenti in linea retta di primo grado che vi stabiliscano la propria residenza e le adibiscono ad abitazione principale, a condizione che il contratto sia registrato.	0,60% (6 per mille)
Unità immobiliari accatastate nella Categoria catastale C/1 – negozi e botteghe.	0,80% (8 per mille)
Unità immobiliari accatastate nella Categoria catastale D.	0,80% (8 per mille)
Fabbricati rurali ad uso strumentale, di cui all'art. 9, comma 3-bis, del Decreto Legge n. 557 del 1993	0,00%
Fabbricati costruiti e destinati dall'impresa costruttrice alla vendita, fintanto che permanga tale destinazione e che non siano in ogni caso locati	0,00%

## **TARI**

Per la Tassa Rifiuti, TARI, la normativa in vigore prevede che i costi sostenuti debbano essere coperti integralmente dal relativo gettito. Lo stanziamento in bilancio per il 2023 è pari ad € 1.757.560,00.

Il Servizio di Gestione dei rifiuti e relativa tariffazione è stato assoggettato al controllo dell'Autorità di Regolazione per Energia, Reti e Ambiente (ARERA), che attraverso le delibere 443 e 444 del 2019 ha introdotto importanti novità per il 2020, riguardanti in particolare la metodologia di approvazione delle tariffe e dei Piani economici finanziari sulla base delle regole di trasparenza e di correttezza dei calcoli stabilite dal nuovo MTR, approvato con la deliberazione n. 443/2019.

L'adozione della deliberazione ARERA n. 443 del 31/10/2019 obbliga il gestore a riformulare i piani economici finanziari dei rifiuti, con modalità di computo dei costi in maniera diversa rispetto al sistema fondato sul DPR 158/1999.

La deliberazione prevede la rideterminazione dei costi variabili con un peso maggiore del precedente rispetto ai fissi, un sistema ben preciso di calcolo degli ammortamenti, poste di rettifica nuove, l'applicazione di coefficienti di sharing relativi alle attività di recupero dei rifiuti, nonché di un coefficiente di gradualità per l'applicazione del conguaglio, basato sul raffronto dei costi con il benchmark di riferimento.

La manovra TARI lega indissolubilmente tre documenti, costituiti dalle delibere di adozione del PEF, del regolamento e delle tariffe, propedeutici al bilancio di previsione a giustificazione delle relative entrate e spese.

L'art. 3, comma 5-quinquies del D.L. 30/12/2021 n. 228, convertito in legge 25/2/2022 n. 15 prevede che, in deroga all'art. 1, comma 683, della Legge n. 147/2013, a decorrere dall'anno 2022, i Comuni possono approvare i piani finanziari del servizio di gestione dei rifiuti urbani, le tariffe ed i regolamenti della Tari entro il 30 aprile di ogni anno.

Pertanto, per lo stanziamento in bilancio per il 2023, si fa riferimento a quanto approvato per l'anno 2022, in attesa di disporre di tutti gli elementi necessari per l'approvazione del piano finanziario e delle tariffe TARI 2023.

## **FONDO DI SOLIDARIETÀ COMUNALE**

Il Fondo di Solidarietà Comunale 2023 è stato stimato in € 1.337.973,45.

## **CANONE UNICO PATRIMONIALE**

Trattasi di nuova entrata istituita dall'anno 2021 dall'art. 1 comma 816-847 della Legge 160/2019 (Legge di bilancio 2020). A decorrere dal 2021, TOSAP, COSAP, Imposta comunale sulla pubblicità, diritti sulle pubbliche affissioni e Canone per l'installazione dei mezzi pubblicitari sono sostituiti dal Canone patrimoniale di concessione, autorizzazione o esposizione pubblicitaria e dal Canone per l'occupazione delle aree e degli spazi appartenenti al demanio o al patrimonio indisponibile, destinati a mercati anche in strutture attrezzate (Canone Mercatale).

Il nuovo canone comporta la modifica della natura dell'entrata che da tributaria

diventa patrimoniale.

Il Canone Unico Patrimoniale ha come presupposto due diverse componenti:

- l'occupazione, anche abusiva, delle aree appartenenti al demanio o al patrimonio indisponibile degli enti e degli spazi soprastanti o sottostanti il suolo pubblico;
- la diffusione di messaggi pubblicitari, anche abusiva, mediante impianti installati su aree appartenenti al demanio o al patrimonio indisponibile degli enti, su beni privati laddove siano visibili da luogo pubblico o aperto al pubblico del territorio comunale, ovvero all'esterno di veicoli adibiti a uso pubblico o ad uso privato.

Il Canone mercatale riguarda, invece, le occupazioni di aree pubbliche destinate allo svolgimento dei mercati e prevede una specifica fattispecie impositiva che in precedenza era ricompresa nella generale disciplina delle occupazioni.

Il Comune di Spotorno con deliberazione di Consiglio comunale n. 42 del 29/12/2020 ha adottato il "Regolamento per la disciplina del Canone patrimoniale di concessione, autorizzazione o esposizione pubblicitaria e del Canone mercatale" e con deliberazione di Giunta Comunale n. 71 del 03/05/20220 ha approvato le relative tariffe per l'anno 2022, in modo da assicurare un gettito pari a quello conseguito dai canoni e dai tributi abrogati, così come previsto dai commi 817 e 843 dell'art. 1 della Legge n. 160/2019.

Le previsioni di gettito sono state quantificate in base al criterio storico, in considerazione del gettito 2022 ed è stato quindi stanziato l'importo di € 107.000,00 per l'anno 2023, di € 107.000,00 per l'anno 2024 e di € 107.000,00 per l'anno 2025.

## **ADDIZIONALE COMUNALE ALL'IRPEF**

Il D. Lgs. n. 360 del 30/9/1998 ha istituito l'Addizionale Comunale all'Imposta sul Reddito delle Persone Fisiche (I.R.P.E.F.) e il Comune di Spotorno l'ha istituita per l'anno 2000, con deliberazione del Consiglio Comunale n. 9 del 16/2/2000, determinandone la misura nello 0,2 punti.

Per l'anno 2023 è stata fissata l'aliquota dell'addizionale in questione allo 0,8%. Sono esenti i contribuenti con reddito imponibili uguale e/o inferiore ad € 14.999,00, fermo restando che, al di sopra di detto limite, l'addizionale è applicata sull'intero reddito imponibile.

Le previsioni di gettito sono state stimate in € 400.000,00 per l'anno 2023, € 400.000,00 per l'anno 2024 ed € 400.000,00 per l'anno 2025.

## **IMPOSTA DI SOGGIORNO**

L'art. 4 del D. Lgs. N. 23 del 14/2/2011 "Disposizioni in materia di federalismo municipale" ha introdotto la possibilità per i Comuni capoluogo di provincia, le Unioni di Comuni, nonché i Comuni inclusi negli elenchi regionali delle località turistiche o città d'arte, di istituire, con deliberazione del Consiglio comunale, un'imposta di soggiorno a carico di coloro che alloggiano nelle strutture ricettive situate sul proprio territorio, da applicare, secondo criteri di gradualità, in proporzione al prezzo, nella misura massima di cinque euro per notte di soggiorno.

La citata norma ha, inoltre, previsto che il gettito derivante dall'imposta di soggiorno sia destinato a finanziare interventi in materia di turismo, ivi compresi quelli a sostegno delle strutture ricettive, nonché interventi di manutenzione, fruizione e recupero dei beni culturali ed ambientali locali, nonché dei relativi servizi pubblici locali.

L'Ente ha istituito l'imposta di soggiorno dall'1/1/2018 con deliberazione di Consiglio comunale n. 61 del 5/12/2017, con la quale ha altresì approvato il relativo Regolamento di applicazione.

In seguito al primo periodo di applicazione dell'imposta ed alle osservazioni formulate dalle associazioni di categoria provinciali più rappresentative delle strutture ricettive ed i Comuni aderenti all'*Accordo per lo sviluppo e la competitività del turismo della Provincia di Savona*, tra i quali questo Ente, il suddetto Regolamento è stato modificato con delibera di Consiglio Comunale n. 4 del 24/2/2021.

Tali modifiche hanno riguardato:

- . la necessità di istituire una ulteriore rata di versamento dell'imposta al 16 settembre oltre a quelle già stabilite del 16 luglio e 16 novembre, al fine di migliorare, già nell'anno di competenza, l'utilizzo dei fondi derivanti dal pagamento dell'imposta di cui trattasi;
- . la necessità di introdurre una nuova riduzione, pari al 50% dell'imposta, per coloro che soggiornano in strutture ricettive per esigenze lavorative nel Comune e a condizione che siano documentate dal datore di lavoro;
- . la necessità di elevare a € 30,00 l'importo minimo al di sotto del quale non è possibile procedere al rimborso di somme versate in eccesso;
- . la conferma della presentazione al 30 gennaio di ciascun anno del conto della gestione relativa all'anno di imposta precedente, sulla scorta del parere reso dalla Corte dei Conti, Sezione Giurisdizionale Liguria.

Con lo stesso provvedimento consiliare n. 4 del 24/2/2021 si è provveduto, altresì, ad apportare le modifiche al Regolamento ai fini dell'adeguamento alle nuove disposizioni normative recate dai commi 3 e 4 dell'art. 180 del D.L. n. 34 del 19/5/2020, convertito dalla Legge n. 77/2020.

Le previsioni di gettito per il triennio 2023/2025 sono state stimate in € 130.000,00.

Il gettito dell'imposta è destinato a finanziare interventi in materia di turismo e promozione della città, compreso quelli a sostegno delle strutture ricettive, nonché interventi di manutenzione, fruizione e recupero di beni culturali e ambientali locali, nonché dei relativi servizi pubblici locali, così come previsto dalla normativa.

## **Trasferimenti correnti**

Le previsioni di bilancio, con poche eccezioni riportate di seguito ed in corrispondenza delle singole tipologie, sono state formulate applicando il principio della competenza potenziata che richiede, come regola generale, di imputare l'entrata nell'esercizio in cui l'obbligazione giuridica diventerà esigibile. Appartengono a questo genere di entrata i trasferimenti correnti da amministrazioni pubbliche (Tip.101/E), da famiglie (Tip.102/E), da imprese (Tip.103/E), da istituzioni sociali private al servizio delle famiglie (Tip.104/E) ed i trasferimenti dall'unione europea e dal resto del mondo (Tip.105/E).

In particolare, ed entrando quindi nello specifico:

- *Trasferimenti da PA, famiglie, imprese, istituzioni private.* Sono stati previsti, di norma, negli esercizi in cui si ritiene diventerà esigibile l'obbligazione giuridica posta a carico del soggetto concedente;
- *Trasferimenti UE.* Questo genere di entrata, suddivisa nella quota a carico dell'unione europea e in quella eventualmente co-finanziata a livello nazionale, sarà accertabile solo nel momento in cui la commissione europea dovesse decidere di approvare il corrispondente intervento. Con questa premessa, lo stanziamento sarà allocato negli esercizi interessati dagli interventi previsti dal corrispondente cronoprogramma.

L'eccezione è rappresentata dalla possibile erogazione di acconti rispetto all'effettiva progressione dei lavori, condizione questa che farebbe scattare l'obbligo di prevedere l'entrata, con il relativo accertamento, nell'esercizio di accredito dell'incasso anticipato.

Per quanto concerne, in particolare, i trasferimenti da altre pubbliche amministrazioni, l'esigibilità coincide con l'atto di impegno dell'amministrazione concedente. La previsione di entrata, pertanto, colloca lo stanziamento nell'esercizio in cui si prevede sarà adottato il provvedimento di concessione, compatibilmente con la possibilità di reperire in tempo utile le informazioni necessarie alla corretta imputazione.

## **Trasferimenti correnti**

Sono stati previsti sulla base dell'andamento storico o di documentazione agli atti dell'ente. Si segnala che si tratta per lo più di trasferimenti regionali destinati a particolari fasce di cittadini, in cui l'ente è solo un soggetto intermedio.

## **Entrate extratributarie**

Rientra in questo titolo la vendita di beni e servizi che derivano dalla gestione dei beni (Tip.100/E), i proventi dall'attività di controllo e repressione delle irregolarità o degli illeciti (Tip.200/E), gli interessi attivi (Tip.300/E), le altre entrate da redditi da capitale (Tip.400/E) ed i rimborsi e altre entrate correnti (Tip.500/E).

Le previsioni di bilancio, con rare eccezioni riportate di seguito in corrispondenza delle singole tipologie, sono state formulate applicando il principio della competenza potenziata che richiede, come regola generale, di imputare l'entrata nell'esercizio in cui l'obbligazione giuridica diventerà esigibile.

In particolare, ed entrando quindi nello specifico:

- *Gestione dei servizi pubblici.* I proventi sono stati previsti nell'esercizio in cui il servizio sarà effettivamente reso all'utenza; criterio seguito anche nel caso in cui la gestione sia affidata a terzi;
- *Interessi attivi.* Sono stati previsti nell'esercizio in cui l'obbligazione giuridica risulterà esigibile, applicando quindi il principio generale. L'accertamento degli interessi di mora, diversamente dal caso precedente, segue invece il criterio di cassa per cui le entrate di questa natura sono stanziabili solo nell'esercizio in cui si stima avverrà l'incasso;
- *Gestione dei beni.* Le risorse per locazioni o concessioni, che di solito garantiscono un gettito pressoché costante negli anni, sono state previste come entrate di parte corrente nell'esercizio in cui il credito diventerà esigibile, applicando quindi la regola generale. Anche le entrate da concessioni pluriennali, che non garantiscono accertamenti costanti negli esercizi e che costituiscono, pertanto, risorse di natura non ricorrente, sono state previste con il medesimo criterio e prevalentemente destinate, in virtù della loro natura, al finanziamento di investimenti.

Il valore sociale e finanziario di queste entrate è ampio poiché abbraccia tutti i servizi resi alla cittadinanza: i servizi ISTITUZIONALI, i servizi a DOMANDA INDIVIDUALE, i servizi a CARATTERE PRODUTTIVO.

Le entrate da vendita ed erogazione di servizi sono state previste sulla base dell'andamento storico, del numero degli utenti e modalità di erogazione dei servizi.

## **VENDITA DI BENI E SERVIZI E PROVENTI DALLA GESTIONE DEI BENI**

Tra le entrate della Tipologia in oggetto si segnalano i proventi dei servizi a domanda individuale, le cui tariffe sono state approvate con atto della Giunta Comunale, sintetizzati nella tabella allegata sub lett. A) alla predetta delibera, che riporta il grado di copertura.

Si sottolinea che questo ente non essendo strutturalmente deficitario non è tenuto al rispetto del limite minimo di copertura dei costi dei servizi fissato dall'art. 242 del T.U. E.L. nel 36%.

## **PROVENTI DERIVANTI DALL'ATTIVITÀ DI CONTROLLO E REPRESSIONE DELLE IRREGOLARITÀ E DEGLI ILLECITI**

Sono ricomprese in questa tipologia le entrate derivanti da:

- violazioni dell'art. 208 del Codice della strada per una previsione di € 800.000,00 per il triennio 2023/2025;
- violazioni dell'art. 142 del Codice della Strada, a destinazione vincolata per legge, nella quota del 50%, al netto della parte relativa all'accantonamento al fondo crediti di dubbia esigibilità, per una previsione di € 750.000,00 per il triennio 2023/2025.

## **Entrate in conto capitale**

Le risorse di questo genere, salvo deroghe espressamente autorizzate dalla legge, sono destinate al finanziamento degli acquisti di beni o servizi durevoli (investimenti), rendendo così effettivo il vincolo di destinazione dell'entrata alla copertura di una spesa della stessa natura. Sono comprese in questo titolo i tributi in conto capitale (Tip.100/E), i contributi agli investimenti (Tip.200/E), i trasferimenti in conto capitale (Tip.300/E), le entrate da alienazione di beni materiali e immateriali (Tip.400/E), a cui va aggiunta la voce residuale delle altre entrate in conto capitale (Tip.500/E).

Le previsioni di bilancio, con poche eccezioni riportate di seguito ed in corrispondenza delle singole tipologie, sono state formulate applicando il principio della competenza finanziaria potenziata che richiede, come regola generale, di imputare l'entrata nell'esercizio in cui l'obbligazione giuridica diventerà esigibile.

Questo criterio è stato adottato per ciascun anno del triennio autorizzatorio. In particolare, ed entrando quindi nello specifico, le entrate che derivano da:

- *Trasferimenti in conto capitale.* Sono state previste, di norma, negli esercizi in cui si ritiene diventerà esigibile l'obbligazione giuridica posta a carico del soggetto concedente (criterio generale). Nel caso di trasferimenti in conto capitale da altri enti pubblici, è richiesta la concordanza tra l'esercizio di impegno del concedente e l'esercizio di accertamento del ricevente, purché la relativa informazione sia messa a disposizione dell'ente ricevente in tempo utile;
- *Alienazioni immobiliari.* Il diritto al pagamento del corrispettivo, di importo pari al valore di alienazione del bene stabilito dal contratto di compravendita, si perfeziona nel momento del rogito con la conseguenza che la relativa entrata è stanziabile nell'esercizio in cui si prevede verrà a concretizzarsi questa condizione.

L'eventuale presenza dei beni nel piano delle alienazioni e valorizzazioni immobiliari, unitamente alla possibile indicazione della modalità di pagamento del corrispettivo (immediata o rateizzata), sono elementi importanti che sono stati ripresi per consentire l'esatta attribuzione dell'entrata al rispettivo esercizio;

- *Alienazione di beni o servizi non immobiliari.* L'obbligazione giuridica attiva nasce con il trasferimento della proprietà del bene, con la conseguenza che l'entrata sarà accertata, e quindi prevista in bilancio, nell'esercizio in cui sorge il diritto per l'ente a riscuotere il corrispettivo, e questo, in base a quanto stabilito dal contratto di vendita;
- *Cessione diritti di superficie.* La previsione relativa al canone conseguente all'avvenuta cessione del diritto di superficie, sorto in base al corrispondente rogito notarile, è stanziata negli esercizi in cui verrà a maturare il diritto alla riscossione del credito (obbligazione pecuniaria). Lo stesso criterio si applica sia agli atti di cessione già sottoscritti, e quindi accertati prima della stesura di questo bilancio, che a quelli futuri previsti nel periodo considerato dalla programmazione triennale;
- *Concessione di diritti patrimoniali.* Anche l'entrata prevista per la concessione di diritti su beni demaniali o patrimoniali, conseguenti all'avvenuta emanazione dei relativi atti amministrativi, è stanziata negli esercizi in cui verrà a maturare il

diritto alla riscossione del relativo credito (principio generale). Lo stesso criterio è stato applicato sia nel caso di cessioni sottoscritte nel passato che nell'ipotesi di nuovi contratti di concessione, il cui perfezionamento sia previsto nel triennio entrante;

- *Permessi di costruire (oneri di urbanizzazione)*. In questo caso, i criteri applicati cambiano al variare della natura del cespite. L'entrata che ha origine dal rilascio del permesso, essendo di regola immediatamente esigibile, è stata prevista nell'esercizio in cui sarà materialmente rilasciata, ad eccezione delle eventuali rateizzazioni accordate. La seconda quota, collegata invece all'avvenuta ultimazione dell'opera, è imputabile nell'esercizio in cui sarà effettivamente riscossa (applicazione del principio di cassa, ammesso solo se espressamente previsto dalla norma, come in questo caso) per cui l'eventuale stanziamento, se previsto, è stato imputato applicando il medesimo criterio.

## **Riduzione di attività finanziarie**

Il titolo include l'alienazione di attività finanziarie (Tip.100/E), la riscossione di crediti a breve (Tip.200/E), a medio e lungo termine (Tip. 300/E) oltre la voce residuale (Tip.400/E). Questi stanziamenti, ove previsti, sono imputati nell'esercizio in cui si prevede che l'obbligazione diventerà esigibile. In questo caso, pertanto, e senza la presenza di specifiche deroghe, si applica il principio generale della competenza potenziata.

Nel Bilancio di Previsione 2023/2025 non sono previste riduzioni di attività finanziarie.

## **Accensione di prestiti**

Queste previsioni, con poche eccezioni riportate di seguito e in corrispondenza delle varie tipologie, sono state formulate applicando il principio generale della competenza che richiede di imputare l'entrata nell'esercizio in cui l'obbligazione diventerà esigibile. Rientrano in questo ambito gli stanziamenti per l'emissione di obbligazioni (Tip.100/E), l'accensione di prestiti a breve (Tip.200/E), l'accensione di mutui e altri finanziamenti a medio e lungo termine (Tip.300/E) ed altre forme residuali (Tip.400/E). In particolare, ed entrando quindi nello specifico:

- *Assunzione di prestiti.* L'accensione di mutui passivi e le operazioni ad essa assimilate, se prevista nel bilancio triennale, è stata imputata negli esercizi in cui si ritiene che la somma oggetto del prestito diventerà effettivamente esigibile. Si tratta, pertanto, del momento in cui il soggetto finanziatore renderà materialmente disponibile il finanziamento in esecuzione a quanto previsto dal relativo contratto;
- *Contratti derivati.* La rilevazione dei movimenti, conseguenti all'eventuale stipula di contratti di questa natura, sarà effettuata rispettando il principio dell'integrità del bilancio per cui i flussi finanziari attivi o passivi, prodotti dall'andamento aleatorio insito nell'essenza stessa di questo contratto atipico, saranno contabilizzati in modo separato. I movimenti di segno positivo, ove presenti, sono pertanto previsti e riportati tra le entrate degli esercizi in cui il corrispondente credito (saldo finanziario attivo) si presume diventerà esigibile.

Nel Bilancio di Previsione 2023/2025 è prevista una accensione di nuovo mutuo nell'annualità 2024, ma non sono stati contratti strumenti di finanza derivata.

## **CRITERI DI VALUTAZIONE DELLE USCITE**

### **Stanziamenti di uscita e sostenibilità delle previsioni**

Come per le entrate, anche le previsioni sulle uscite sono la conseguenza di una valutazione sui flussi finanziari, talvolta integrata anche da considerazioni di tipo economico. Sono state prese in considerazione solo le operazioni che si svolgeranno nel periodo di riferimento ed evitando, nel contempo, sottovalutazioni e sopravvalutazioni delle singole poste di spesa (attendibilità).

Le stime sulle uscite sono state precedute da un'analisi di tipo storico e programmatico ed accompagnate, ove ritenuto necessario, anche da altri parametri obiettivi di riferimento, e questo, al fine di rendere affidabili i documenti così predisposti (attendibilità).

Le previsioni sono state formulate rispettando le norme che disciplinano la redazione dei modelli contabili (correttezza) mentre i documenti riportano i dati con una classificazione che ne agevoli la consultazione. I valori numerici più importanti, infine, sono stati corredati da un'informativa supplementare, presente nella Nota integrativa, che ne facilita la comprensione e l'intelligibilità (comprensibilità).

Anche in questo caso, si è partiti dal presupposto che gli utilizzatori di queste informazioni siano già in possesso della normale diligenza richiesta per esaminare i dati contabili di bilancio e posseggano, inoltre, una ragionevole conoscenza dell'attività svolta dall'amministrazione pubblica (*rispetto del principio n.5 - Veridicità attendibilità, correttezza e comprensibilità*).

Gli importi sono stati previsti con un adeguato grado di precisione pur preventivando, durante la gestione futura, il ricorso a possibili adattamenti. Il bilancio, infatti, essendo per sua natura "di previsione" non può essere costruito come un sistema articolato di documenti immodificabili. Un simile approccio, che negherebbe l'evidente complessità della gestione e produrrebbe una rigidità eccessiva nella gestione, è poco realistico ed è quindi controproducente.

Dal punto di vista prettamente contabile, l'esigenza di adattare progressivamente le previsioni alla mutevole realtà ha trovato riscontro nell'avvenuta adozione di uno strumento ordinario, come il fondo di riserva, che garantisce la disponibilità di un certo ammontare di risorse utilizzabili per fronteggiare le spese prodotte da eventi imprevedibili o straordinari (*rispetto del principio n.7 - Flessibilità*).

Le previsioni, con le spiegazioni di metodo e contenuto riportate nei punti che seguono, sono state valutate anche in base agli andamenti storici ed ai riflessi che su di essi assumono gli impegni pluriennali, per cui risultano coerenti con gli obiettivi programmati e sono compatibili con il mantenimento degli equilibri di bilancio (*rispetto del principio n.8 - Congruità*).

Il prospetto mostra il riepilogo della spesa per titoli, in sintonia con quanto riportato nella seconda parte del bilancio ufficiale, mentre le note descrittive associate a ciascun argomento, sviluppate di seguito, espongono i criteri adottati per attribuire la spesa ai rispettivi esercizi.

## **Spese correnti**

Con riferimento agli stanziamenti di spesa le previsioni sono state effettuate secondo i criteri sotto esposti. In allegato sono evidenziate le spese non ricorrenti e le relative entrate.

Il totale complessivo della spesa corrente per l'anno 2023 attiene alle spese necessarie per continuare ad erogare i servizi alla popolazione allo stesso livello di efficienza garantito negli anni precedenti. Sono ricomprese anche spese di carattere discrezionale sulla base delle indicazioni degli assessorati di riferimento.

Il Comune eroga alla collettività un ventaglio di servizi che si concretizzano soprattutto in prestazioni. Tale fornitura spesso si caratterizza per la prevalenza del costo del personale sui costi complessivi. Ci sono tuttavia alcuni servizi la cui maggior voce di costo è il macroaggregato acquisto beni e prestazioni.

In definitiva i costi di maggiore rigidità per il bilancio sono le spese di personale che costituiscono uno degli indicatori relativi ai parametri di deficitarietà di cui al D.M. 18/02/2013 e che sono ampiamente analizzate nel piano degli indicatori di bilancio, dove è previsto l'indicatore relativo alla rigidità strutturale relativo proprio ai due macroaggregati (le spese di personale e gli oneri per mutui complessivamente intesi con interessi e quote capitale).

Per quanto riguarda la spesa di personale rimangono validi i vincoli di cui all'art. 1 comma 557 e segg. della L. 27 dicembre 2006 n. 296 relativo al contenimento della spesa di personale nel limite del corrispondente valore medio del triennio 2011/2013. Inoltre, in seguito all'emanazione del D.M. 17 marzo 2020 è stato introdotto un'ulteriore limite alla spesa di personale che deve essere contenuta entro l'incremento calmierato calcolato. Tali limiti sono stati rispettati nelle modalità di calcolo dell'aggregato spesa di personale e delle disposizioni derivanti dal principio della competenza potenziata.

Sono stati definiti anche gli importi relativi al piano del fabbisogno del personale 2023/2025 per nuove assunzioni a tempo indeterminato e per personale a tempo determinato.

Per ciò che riguarda la spesa per acquisto di beni e servizi, sono stati rispettati i limiti di cui al D. L. 78/2010 e s.m.i.

Gli oneri di urbanizzazione sono stati stanziati interamente per la copertura di spese in conto capitale come previsto dalla normativa vigente.

Le uscite di questa natura comprendono i redditi da lavoro dipendente (Macro.101/U), le imposte e tasse (Macro.102/U), l'acquisto di beni e servizi (Macro.103/U), i trasferimenti correnti (Macro.104/U), gli interessi passivi (Macro.107/U), le spese per redditi da capitale (Macro.108/U), i rimborsi e le poste correttive delle entrate (Macro.109/U) a cui vanno aggiunte, come voce residuale, le altre spese correnti (Macro.110/U). In taluni casi, la norma contabile consente di adottare dei criteri di registrazione, e quindi di previsione, diversi dal principio generale che prescrive l'imputazione dell'obbligazione giuridicamente perfezionata nell'esercizio in cui l'uscita diventerà esigibile. In particolare, ed entrando quindi nello specifico:

- *Trattamenti fissi e continuativi (personale)*. Questa previsione, legata a voci con una dinamica salariale predefinita dalla legge o dalla contrattazione collettiva nazionale, è stata stanziata nell'esercizio in cui è prevista la relativa liquidazione e questo, anche nel caso di personale comandato eventualmente pagato dall'ente che beneficia della prestazione. In quest'ultima circostanza, il relativo rimborso è previsto nella corrispondente voce di entrata;
- *Rinnovi contrattuali (personale)*. La stima del possibile maggior esborso, compresi gli oneri riflessi a carico dell'ente e quelli che derivano dagli eventuali effetti retroattivi, è imputabile all'esercizio di sottoscrizione del contratto collettivo, salvo che quest'ultimo non preveda il differimento nel tempo degli effetti economici;
- *Trattamento accessorio e premiante (personale)*. Questi importi, se dovuti, sono stanziati nell'esercizio in cui diventeranno effettivamente esigibili dagli aventi diritto, anche se si riferiscono a prestazioni di lavoro riconducibili ad esercizi precedenti;
- *Fondo sviluppo risorse umane e produttività (personale)*. È stanziato nell'esercizio a cui la costituzione del fondo si riferisce. In caso di mancata costituzione, e quindi in assenza di impegno della spesa nel medesimo esercizio, le corrispondenti economie confluiranno nel risultato di amministrazione a destinazione vincolata, ma solo nei limiti della parte del fondo obbligatoriamente prevista dalla contrattazione nazionale collettiva;
- *Acquisti con fornitura intrannuale (beni e servizi)*. Questo tipo di fornitura, se destinata a soddisfare un fabbisogno di parte corrente, fa nascere un'obbligazione passiva il cui valore è stato attribuito all'esercizio in cui si prevede sarà adempiuta completamente la prestazione;
- *Acquisti con fornitura ultrannuale (beni e servizi)*. Le uscite di questa natura, come nel caso di contratti d'affitto o di somministrazione periodica di durata ultrannuale, sono attribuite, pro quota, agli esercizi in cui andrà a maturare la rata di affitto o sarà evasa la parte di fornitura di competenza di quello specifico anno;
- *Aggi sui ruoli (beni e servizi)*. È prevista nello stesso esercizio in cui le corrispondenti entrate saranno accertate per un importo pari a quello contemplato dalla convenzione stipulata con il concessionario;
- *Gettoni di presenza (beni e servizi)*. Sono attribuiti all'esercizio in cui la prestazione è resa, e questo, anche nel caso in cui le spese siano eventualmente liquidate e pagate nell'anno immediatamente successivo;
- *Utilizzo beni di terzi (beni e servizi)*. Le spese relative al possibile utilizzo di beni di terzi, come ad esempio le locazioni e gli affitti passivi, è prevista a carico degli esercizi in cui l'obbligazione giuridica passiva viene a scadere, con il diritto del proprietario a percepire il corrispettivo pattuito;
- *Contributi in conto gestione (trasferimenti correnti)*. Sono stanziati nell'esercizio in cui si prevede sarà adottato l'atto amministrativo di concessione oppure, più in generale, nell'anno in cui il diritto ad ottenere l'importo si andrà a perfezionare. Infatti, se è previsto che l'atto di concessione debba indicare espressamente le

modalità, i tempi e le scadenze dell'erogazione, la previsione di spesa ne prende atto e si adegua a tale prospettiva, attribuendo così l'importo agli esercizi in cui l'obbligazione verrà effettivamente a scadere;

- Contributi in conto interessi (*trasferimenti correnti*). Sono di competenza degli esercizi in cui verranno a scadere le singole obbligazioni poste a carico di questo ente (concedente), che si uniforma, così facendo, al contenuto del piano di ammortamento del prestito assunto dall'ente beneficiario del contributo;
- Contributi correnti a carattere pluriennale (*trasferimenti correnti*). Se previsti in bilancio, seguono i criteri di attribuzione esposti per i contributi in conto interessi;
- *Oneri finanziari su mutui e prestiti (interessi passivi)*. Sono stati previsti e imputati negli esercizi in cui andrà a scadere ciascuna obbligazione giuridica passiva. Dal punto di vista economico, si tratta della remunerazione sul capitale a prestito che sarà liquidato all'istituto concedente sulla base del piano di ammortamento;
- *Conferimento di incarichi a legali (beni e servizi)*. Questo genere di spese legali, la cui esigibilità non è determinabile a priori, sono provvisoriamente imputate all'esercizio in cui il contratto di prestazione d'opera intellettuale è firmato ed in deroga, quindi, al principio della competenza potenziata. Si tratta di un approccio adottato per garantire l'iniziale copertura e poi effettuare, in sede di riaccertamento dei residui passivi a rendiconto, la re-imputazione della spesa ad un altro esercizio. Quest'ultima operazione, comporterà il ricorso alla tecnica del *fondo pluriennale vincolato* che consente di reimputare l'impegno ad un altro esercizio, purché la relativa spesa sia stata interamente finanziata nell'esercizio in cui sorge l'originaria obbligazione;
- *Sentenze in itinere (beni e servizi)*. La presenza di cause legali in cui sussistono fondate preoccupazioni circa l'esito non favorevole del contenzioso è un elemento che può incidere sulla solidità e sulla sostenibilità nel tempo degli equilibri di bilancio, e questo, anche in presenza di sentenze non definitive. Esiste, pertanto, un'obbligazione passiva che è condizionata al verificarsi di un evento successivo (l'esito del giudizio o del ricorso) ma che va subito fronteggiata. In presenza di situazioni come quella delineata è stata valutata dall'ente la possibilità di accantonare l'onere stimato in un apposito fondo rischi, la cui modalità di gestione contabile è già descritta in altro specifico argomento, a cui pertanto si rinvia.

## Spese in conto capitale

Gli interventi per l'acquisto o la realizzazione di beni e servizi durevoli sono stati previsti negli esercizi in cui andranno a scadere le singole obbligazioni derivanti dal rispettivo contratto o convenzione. Per gli interventi che non richiedono la stima dei tempi di realizzazione (crono programma), l'imputazione ai rispettivi esercizi è stata effettuata secondo il principio generale, in corrispondenza della prevista esigibilità della spesa.

Rientrano in questo contesto le spese in conto capitale a carico dell'ente (Macro.201/U), gli investimenti fissi lordi (Macro.202/U), i contributi agli investimenti (Macro.203/U), i trasferimenti in conto capitale (Macro.204/U) ed a cui si aggiunge la voce residuale delle altre spese in conto capitale (Macro.205/U).

Con riguardo alle problematiche contabili di ampio respiro prese in considerazione durante la stesura del bilancio, si evidenzia quanto segue:

- *Finanziamento dell'opera.* La copertura delle spese d'investimento deve sussistere fin dall'inizio e per l'intero importo della spesa, e questo, anche in presenza di una situazione che preveda l'assunzione degli impegni su più esercizi, secondo il criterio della competenza potenziata. L'eventuale presenza in bilancio di stanziamenti in conto capitale, pertanto, non autorizza di per sé l'assegnazione dei lavori che avverrà solo dopo l'avvenuto e completo accertamento della corrispondente entrata. Per maggiori dettagli su questo aspetto si rinvia allo specifico argomento della Nota integrativa dedicato alle modalità di finanziamento degli investimenti;
- *Adeguamento del crono programma.* L'intervento può essere realizzato nei tempi previsti oppure subire variazioni in corso d'opera dovute al verificarsi di situazioni non previste o preventivabili. Premesso ciò, se durante la gestione dovesse emergere uno scostamento tra la data presunta e quella di effettivo di avanzamento dei lavori, tale da comportare lo slittamento della previsione in un diverso esercizio, il necessario riallineamento contabile formerà oggetto di specifico provvedimento. L'adeguamento delle previsioni con l'andamento effettivo sarà effettuato con una variazione di bilancio che ricollocherà sia le previsioni di spesa che gli impegni eventualmente già assunti, con l'interessamento del fondo pluriennale;
- *Trasferimenti in conto capitale a favore di terzi.* La concessione di contributi di parte investimento, pur essendo collocata tra le spese in conto capitale, non appartiene a questo comparto. Si tratta, infatti, della prevista erogazione di fondi a beneficio di altri soggetti che assume, nell'ottica economica, la natura di un disinvestimento. Anche per questo motivo, queste voci sono collocate negli equilibri di bilancio tra quelle assimilate alle uscite di parte corrente. Gli eventuali stanziamenti di questa natura sono pertanto soggetti agli stessi principi di competenza adottati per i trasferimenti correnti, già analizzati nell'omonimo argomento.

## **Rimborso di prestiti**

Gli stanziamenti destinati alla restituzione dei prestiti sono stati allocati nell'esercizio in cui verrà a scadere l'obbligazione giuridica passiva e che corrisponde, in termini monetari, alla rata di ammortamento annuale.

Appartengono a questa classificazione il rimborso dei titoli obbligazionari (Macro.401/U), dei prestiti a breve termine (Macro.402/U), dei mutui e altri finanziamenti a medio e lungo termine (Macro.403/U) oltre al raggruppamento residuale del rimborso di altre forme di indebitamento (Macro.404/U).

Nello specifico, ed entrando così nel merito degli stanziamenti di bilancio, si sottolinea che:

- *Quota capitale.* Si tratta della restituzione dell'importo originariamente concesso secondo la progressione indicata dal piano di ammortamento, con la tempistica e gli importi ivi riportati. L'imputazione, senza alcuna eccezione, è stata effettuata nel rispetto del principio generale ed è collocata tra i rimborsi di prestiti;
- *Quota interessi.* È l'importo che è pagato all'istituto concedente, insieme alla restituzione della parte capitale, a titolo di controprestazione economica per l'avvenuta messa a disposizione della somma mutuata. La quota interessi, pur essendo imputata in bilancio con gli stessi criteri della quota capitale, è collocata, diversamente da quest'ultima, tra le spese correnti (Macro.107/U).

## **FENOMENI CHE NECESSITANO DI PARTICOLARI CAUTELE**

### **Valutazione prudente di fenomeni ad impatto differito**

Il bilancio è stato predisposto iscrivendo tra le entrate le componenti positive che ragionevolmente si renderanno disponibili nel periodo amministrativo considerato. Le componenti negative sono state invece limitate alle sole voci che comporteranno l'assunzione di impegni di spesa realmente sostenibili, in quanto finanziati dalle risorse previste. Per quanto riguarda l'importo dei singoli stanziamenti, questi sono stati dimensionati evitando la sottostima delle entrate come delle uscite (rispetto del *principio n.9 - Prudenza*). L'approccio prudente alla politica di bilancio ha quindi creato le condizioni affinché i successivi atti di gestione possano poggiare su basi finanziarie solide. Questa affermazione è sicuramente valida per gli eventi che presentano caratteristiche di normalità e semplicità operativa; situazioni, quindi, prive di rischio significativo.

Ma nel medesimo intervallo di tempo si potranno anche manifestare fenomeni che non offrono lo stesso grado di prevedibilità e facilità di intervento, aspetti su cui è opportuno concentrare le dovute attenzioni.

Nel predisporre questo bilancio, ad esempio, è stata posta particolare attenzione nel valutare l'impatto di alcuni particolari fenomeni, come la consistenza e le possibili implicazioni prodotte dalla modalità di finanziamento degli investimenti, il tipo e quantità delle garanzie prestate a terzi, gli eventuali impieghi di risorse in strumenti derivati, oltre alla presenza di situazioni in corso di definizione che possono portare alla formazione debiti fuori bilancio. Si tratta di fatti e circostanze che devono essere oggetto di particolari cautele e, come tali, affrontate in modo separato nei successivi punti della Nota integrativa.

### **Modalità di finanziamento degli investimenti**

Le *fonti* a cui l'ente può accedere per reperire beni o servizi di natura durevole sono le entrate correnti destinate per legge a tale scopo, l'eccedenza corrente di bilancio (risparmio), l'alienazione di beni e diritti patrimoniali, i proventi dei permessi di costruire (oneri di urbanizzazione), i trasferimenti in conto capitale, le accensioni di prestiti e l'avanzo di amministrazione (eccedenza di esercizi pregressi). L'eventuale fondo pluriennale vincolato applicato (FPV/E), pur essendo collocato tra le entrate, è solo la riproposizione in bilancio, per esigenze di quadratura contabile dovute all'adozione del criterio di competenza finanziaria potenziata, di entrate in prevalenza a specifica destinazione che sono già state contabilizzate ed accertate in esercizi precedenti.

Il FPV stanziato in entrata, in definitiva, può essere paragonato al finanziamento delle spese di bilancio ottenuto applicando in entrata con la parte vincolata dell'avanzo di amministrazione. Si tratta di due modalità che hanno origine diversa ma simile natura contabile. Si tratta, per la quasi totalità delle risorse attivabili nei diversi esercizi, di entrate con il vincolo, più o meno elevato, della "specifica destinazione". Questo significa che la decisione di finanziare un investimento con fonti di questa natura non può essere modificata, anche in presenza di future economie di spesa, solo con l'adozione di particolari procedimenti contabili, sempre adeguatamente motivati.

Per quanto riguarda le spese in conto capitale, gli effetti indotti dall'*espansione degli investimenti* sono per taluni versi sicuramente positivi, come il beneficio immediato

prodotto sull'economia locale (maggiore disponibilità di lavoro) e sulla qualità dei servizi resi (disponibilità di infrastrutture migliori) ma ci possono essere anche conseguenze negative, come l'impatto che può derivare dal rimborso del prestito (quota capitale e interessi) in presenza di un'opera finanziata con il ricorso al credito oneroso di terzi. Le considerazioni tecniche su quest'ultimo fenomeno, come la necessaria cautela che deve portare alla scelta della forma di finanziamento, sono già state formulate nei corrispondenti argomenti della Nota integrativa (livello di indebitamento ed esposizione per interessi passivi).

Per quanto riguarda invece gli *aspetti prettamente contabili*, relativi alle modalità di finanziamento e di imputazione contabile delle entrate di parte investimento previste e stanziare in questo bilancio, si sottolinea quanto segue:

- *Grado di copertura.* Ciascuna spesa è stata associata alla corrispondente fonte di entrata. Si da atto, inoltre, che la successiva attivazione dell'opera, con l'assegnazione delle prestazioni di natura tecnica o intellettuale, avrà luogo solo dopo il completo reperimento del finanziamento previsto. L'intervento, infatti, deve essere coperto da opportune risorse fin dall'inizio, e questo, a prescindere dallo sviluppo temporale dei lavori (crono programma) e dai tempi di assunzione dei relativi impegni;
- *Criterio d'imputazione.* Il finanziamento effettivo di ciascun investimento potrà derivare sia da poste accertate e interamente imputate nello stesso esercizio che da entrate accertate nell'esercizio ma imputate in esercizi successivi. Ciò premesso, costituiranno idonea copertura finanziaria, nel primo caso, le risorse accertate e imputate nello stesso esercizio, compreso l'avanzo di amministrazione deliberato a rendiconto e poi applicato a bilancio, mentre nel secondo, le entrate accertate nello stesso esercizio ma imputate negli anni successivi purché l'esigibilità dell'incasso dipenda dalla semplice manifestazione unilaterale dell'ente o da quella conclamata degli enti pubblici concedenti;
- *Finanziamento con avanzo effettivo.* Il risultato positivo accertato con l'approvazione del rendiconto sarà destinabile al finanziamento di investimenti solo se non sussiste l'esigenza di coprire altre spese con un grado di priorità più elevato, come il finanziamento dei debiti fuori bilancio, il riequilibrio della gestione corrente, il fabbisogno per l'accantonamento di passività potenziali (fondo crediti di dubbia esigibilità) o l'estinzione anticipata di prestiti;
- *Permessi a costruire.* L'eventuale copertura della spesa con gli introiti di questa natura (oneri urbanizzazione) sarà effettuato con i soli crediti accertati e imputati nel medesimo esercizio, come previsto dal corrispondente principio contabile applicato.

## **CONCLUSIONI**

### **Considerazioni finali e conclusioni**

I documenti contabili sono stati predisposti attenendosi alle regole stabilite dalla normativa in vigore e sono coerenti con le “Disposizioni in materia di armonizzazione dei sistemi contabili e degli schemi di bilancio” (D. Lgs.n.118/11), applicabili a questo esercizio. In particolare, il bilancio complessivo è in equilibrio e la scomposizione dello stesso nelle singole componenti rispecchia le prescrizioni di legge.

Gli stanziamenti di entrata, nel loro totale complessivo, corrispondono a quelli di spesa per l'intero triennio oggetto di programmazione, mentre è stato valutato con la dovuta attenzione anche il fabbisogno complessivo di cassa, con i relativi flussi previsti in entrata (incassi) e in uscita (pagamenti).

I criteri di attribuzione delle entrate e delle uscite rispecchiano il principio della “competenza finanziaria potenziata” mentre risulta correttamente calcolato, ed eventualmente stanziato a bilancio, sia il risultato di amministrazione che il fondo pluriennale vincolato. I crediti verso terzi sono stati attentamente valutati come il possibile accantonamento del rispettivo fondo svalutazione. I fenomeni con andamento pluriennale che potevano avere effetti distorsivi sull'attuale strategia di bilancio sono stati descritti ed analizzati, in ogni loro aspetto, fornendo inoltre le opportune considerazioni.

Dove la norma dava adito a interpretazioni controverse e non ancora consolidate, è stata scelta una soluzione che andasse a privilegiare la sostanza invece che il puro e semplice rispetto della forma, come previsto dal rispettivo principio. Le informazioni di natura contabile richieste dalla legge, e non già riportate nel documento di programmazione principale, sono state riprese e sviluppate nella presente Nota integrativa, fornendo quindi una chiave di lettura tecnica al quadro finanziario ed economico complessivo.

I fenomeni analizzati in questa relazione, infine, sono stati descritti con un approccio che li rendesse più comprensibili agli interlocutori, pubblici o privati, in possesso di una conoscenza, anche solo generica, sulla complessa realtà economica e finanziaria dell'ente locale.

Comune di  
**Spotorno**  
Provincia di Savona

Documento Unico  
di  
Programmazione

**2023 / 2025**

# INDICE GENERALE

---

GUIDA ALLA LETTURA.....	4
SEZIONE STRATEGICA.....	7
Quadro delle condizioni esterne all'ente.....	8
Lo scenario economico internazionale, italiano e regionale.....	8
La popolazione.....	10
Quadro delle condizioni interne all'ente.....	16
Evoluzione delle situazione finanziaria dell'ente.....	16
Analisi finanziaria generale.....	17
Evoluzione delle entrate (accertato).....	17
Evoluzione delle spese (impegnato).....	18
Partite di giro (accertato/impegnato).....	18
Analisi delle entrate.....	19
Entrate correnti (anno 2022).....	19
Evoluzione delle entrate correnti per abitante.....	21
.....	21
Analisi della spesa - parte investimenti ed opere pubbliche.....	25
Impegni di parte capitale assunti nell'esercizio in corso e successivo.....	25
Analisi della spesa - parte corrente.....	30
Impegni di parte corrente assunti nell'esercizio in corso e successivo.....	30
Indebitamento.....	34
Risorse umane.....	35
Organismi ed enti strumentali, società controllate e partecipate.....	36
SEZIONE OPERATIVA.....	48
Parte prima.....	49
Elenco dei programmi per missione.....	49
Descrizione delle missioni e dei programmi.....	49
Obiettivi finanziari per missione e programma.....	65
Parte corrente per missione e programma.....	65
Parte corrente per missione.....	69
Parte capitale per missione e programma.....	74
Parte capitale per missione.....	77
Parte seconda.....	80
Programmazione dei lavori pubblici.....	80
Programma triennale delle opere pubbliche.....	81
PNRR - Piano Nazionale di Ripresa e Resilienza.....	88
Piano delle alienazioni e valorizzazioni patrimoniali.....	91
Programmazione del fabbisogno di personale.....	92

# INDICE DELLE TABELLE

---

Tabella 1: Popolazione residente.....	10
Tabella 2: Quadro generale della popolazione.....	12
Tabella 3: Composizione famiglie per numero componenti.....	12
Tabella 4: Popolazione residente per classi di età e circoscrizioni.....	13
Tabella 5: Popolazione residente per classi di età e sesso.....	14
Tabella 6: Evoluzione delle entrate.....	17
Tabella 7: Evoluzione delle spese.....	18
Tabella 8: Partite di giro.....	18
Tabella 9: Entrate correnti - Analisi titolo 1-2-3.....	19
Tabella 10: Evoluzione delle entrate correnti per abitante.....	21
Tabella 11: Impegni di parte capitale assunti nell'esercizio in corso e successivo.....	27
Tabella 12: Impegni di parte capitale - riepilogo per Missione.....	28
Tabella 13: Impegni di parte corrente assunti nell'esercizio in corso e successivo.....	32
Tabella 14: Impegni di parte corrente - riepilogo per missione.....	32
Tabella 15: Indebitamento.....	34
Tabella 16: Dipendenti in servizio.....	35
Tabella 17: Organismi ed entri strumentali, società controllate e partecipate.....	36
Tabella 18: Parte corrente per missione e programma.....	68
Tabella 19: Parte corrente per missione.....	73
Tabella 20: Parte capitale per missione e programma.....	76
Tabella 21: Parte capitale per missione.....	78
Tabella 22: Piano delle alienazioni.....	91
Tabella 23: Programmazione del fabbisogno di personale.....	93

# GUIDA ALLA LETTURA

---

Il decreto legislativo 23 giugno 2011 n. 118 *“Disposizioni in materia di armonizzazione dei sistemi contabili e degli schemi di bilancio delle Regioni, degli enti locali e dei loro organismi”* ha introdotto il principio applicato della programmazione che disciplina processi, strumenti e contenuti della programmazione dei sistemi contabili delle Regioni, degli Enti Locali e dei loro organismi.

Per quanto riguarda gli strumenti della programmazione, la Relazione previsionale e programmatica prevista dall'art. 170 del TUEL (Testo unico degli Enti locali) è sostituita, quale allegato al bilancio di previsione, dal DUP: il Documento unico di programmazione *“strumento che permette l'attività di guida strategica ed operativa degli enti locali e consente di fronteggiare in modo permanente, sistemico e unitario le discontinuità ambientali e organizzative”*.

Il DUP è articolato in due sezioni: la sezione strategica (SeS) e la sezione operativa (SeO).

## ● La sezione strategica (SeS)

La SeS sviluppa e concretizza le linee programmatiche di mandato, approvate con deliberazione del Consiglio Comunale n. 46 del 22/10/2021, con un orizzonte temporale pari al mandato amministrativo.

Individua gli indirizzi strategici dell'Ente, ossia le principali scelte che caratterizzano il programma dell'Amministrazione, da realizzare nel corso del mandato amministrativo, in coerenza con il quadro normativo di riferimento, nonché con le linee di indirizzo della programmazione regionale, compatibilmente con i vincoli di finanza pubblica.

Tra i contenuti della sezione, si sottolineano in particolare i seguenti ambiti:

- analisi delle condizioni esterne: considera il contesto economico internazionale e nazionale, gli indirizzi contenuti nei documenti di programmazione comunitari, nazionali e regionali, nonché le condizioni e prospettive socio-economiche del territorio dell'Ente;
- analisi delle condizioni interne: evoluzione della situazione finanziaria ed economico-patrimoniale dell'ente, analisi degli impegni già assunti e investimenti in corso di realizzazione, quadro delle risorse umane disponibili, organizzazione e modalità di gestione dei servizi, situazione economica e finanziaria degli organismi partecipati.

Nel primo anno del mandato amministrativo sono definiti gli obiettivi strategici da perseguire entro la fine del mandato, per ogni missione di bilancio:

1. Servizi istituzionali, generali e di gestione
2. Giustizia

3. Ordine pubblico e sicurezza
4. Istruzione e diritto allo studio
5. Tutela e valorizzazione dei beni e attività culturali
6. Politiche giovanili, sport e tempo libero
7. Turismo
8. Assetto del territorio ed edilizia abitativa
9. Sviluppo sostenibile e tutela del territorio e dell'ambiente
10. Trasporti e diritto alla mobilità
11. Soccorso civile
12. Diritti sociali, politiche sociali e famiglia
13. Tutela della salute
14. Sviluppo economico e competitività
15. Politiche per il lavoro e la formazione professionale
16. Agricoltura, politiche agroalimentari e pesca
17. Energia e diversificazione delle fonti energetiche
18. Relazioni con le altre autonomie territoriali e locali
19. Relazioni internazionali
20. Fondi e accantonamenti
21. Debito pubblico
22. Anticipazioni finanziarie

Infine, nella SeS sono indicati gli strumenti attraverso i quali l'Ente intende rendicontare il proprio operato nel corso del mandato in maniera sistematica e trasparente, per informare i cittadini del livello di realizzazione dei programmi, di raggiungimento degli obiettivi e delle collegate aree di responsabilità politica o amministrativa.

● **La sezione operativa (SeO)**

La SeO contiene la programmazione operativa dell'ente con un orizzonte temporale corrispondente al bilancio di previsione ed è strutturata in due parti.

Parte prima: contiene per ogni singola missione e coerentemente agli indirizzi strategici contenuti nella SeS, i programmi operativi che l'ente intende realizzare nel triennio, sia con riferimento all'Ente che al gruppo amministrazione pubblica. Si ricorda che i programmi non possono essere liberamente scelti dall'Ente, bensì devono corrispondere tassativamente all'elenco contenuto nello schema di bilancio di previsione.

Per ogni programma sono individuati gli obiettivi operativi annuali da raggiungere nel corso del triennio, che discendono dagli obiettivi strategici indicati nella precedente Sezione Strategica.

Parte Seconda: contiene la programmazione in materia di personale, lavori pubblici e

patrimonio. In questa parte sono collocati:

la programmazione del fabbisogno di personale al fine di soddisfare le esigenze di funzionalità e di ottimizzazione delle risorse per il miglior funzionamento dei servizi, compatibilmente con le disponibilità finanziarie e i vincoli di finanza pubblica;

il programma delle opere pubbliche;

il piano delle alienazioni e valorizzazioni immobiliari.

# SEZIONE STRATEGICA

---

# Quadro delle condizioni esterne all'ente

---

## Lo scenario economico internazionale, italiano e regionale

---

Tra gli elementi citati dal principio applicato della programmazione, a supporto dell'analisi del contesto in cui si colloca la pianificazione comunale, sono citate le condizioni esterne. Si ritiene pertanto opportuno tracciare, seppur sinteticamente, lo scenario economico internazionale, italiano e regionale, nonché riportare le linee principali di pianificazione regionale per il prossimo triennio.

L'individuazione degli obiettivi strategici consegue a un processo conoscitivo di analisi strategica delle condizioni esterne ed interne all'ente, sia in termini attuali che prospettici e alla definizione di indirizzi generali di natura strategica.

Con riferimento alle condizioni esterne, l'analisi strategica ha l'obiettivo di approfondire i seguenti profili:

- gli obiettivi individuati dal Governo per il periodo considerato anche alla luce degli indirizzi e delle scelte contenute nei documenti di programmazione comunitari e nazionali;
- la valutazione corrente e prospettica della situazione socio-economica del territorio di riferimento e della domanda di servizi pubblici locali anche in considerazione dei risultati e delle prospettive future di sviluppo socio-economico;
- i parametri economici essenziali utilizzati per identificare, a legislazione vigente, l'evoluzione dei flussi finanziari ed economici dell'ente e dei propri enti strumentali, segnalando le differenze rispetto ai parametri considerati nella Decisione di Economia e Finanza (DEF).

Lo scenario macroeconomico internazionale si caratterizza per la compresenza di molteplici fattori che appesantiscono la dinamica di ripresa dopo la crisi indotta dalla pandemia.

Fra questi, in particolare, la ripresa dell'inflazione su scala planetaria: l'accresciuta domanda mondiale, susseguente alla recessione, e la carenza delle materie prime (energetiche e non), si è aggiunta alle difficoltà delle catene di approvvigionamento nel far fronte alla domanda e ha spinto i prezzi dei mercati a livelli mai raggiunti in precedenza. Tale tendenza è stata ulteriormente rafforzata, in senso peggiorativo, dalla guerra tra Russia e Ucraina e dall'insieme di sanzioni internazionali, sia commerciali sia di tipo finanziario, verso la Federazione Russa quale Paese aggressore.

Tutti gli elementi che gravano sul contesto globale dell'economia si sono riflessi in misura massiccia e negativa sulle prospettive per l'Italia per il biennio 2022-2023. La previsione attuale è che la crescita dell'inflazione avrà effetto sulla capacità di spesa indebolendo i consumi da un lato e dall'altro i margini di ricavo delle imprese, in particolare per le attività caratterizzate da un'elevata intensità energetica delle produzioni; ma in generale peseranno sulle imprese sia l'aumento dei costi sia il deterioramento delle attese sulla domanda interna ed estera.

In questo contesto, il Governo mira a incrementare la crescita del PIL nel corrente anno, attraverso una politica di bilancio espansiva utilizzando gli spazi di finanza pubblica e secondariamente, attraverso il contenimento del rialzo dei costi delle opere pubbliche, il sostegno alle filiere produttive penalizzate dal conflitto e ai settori economici maggiormente colpiti dalla pandemia, oltre che attraverso l'accoglienza dei rifugiati dall'Ucraina.

## La popolazione

---

La popolazione totale residente nell'ambito territoriale dell'Ente secondo i dati dell'ultimo censimento ammonta a n. 3886 ed alla data del 31/12/2021, secondo i dati anagrafici, ammonta a n. 3.549.

Con i grafici seguenti si rappresenta l'andamento negli anni della popolazione residente:

Anni	Numero residenti
2001	4085
2002	4027
2003	4038
2004	4014
2005	4033
2006	4004
2007	4000
2008	3997
2009	3970
2010	3901
2011	3919
2012	3898
2013	3865
2014	3824
2015	3789
2016	3785
2017	3715
2018	3668
2019	3636
2020	3604
2021	3549

*Tabella 1: Popolazione residente*

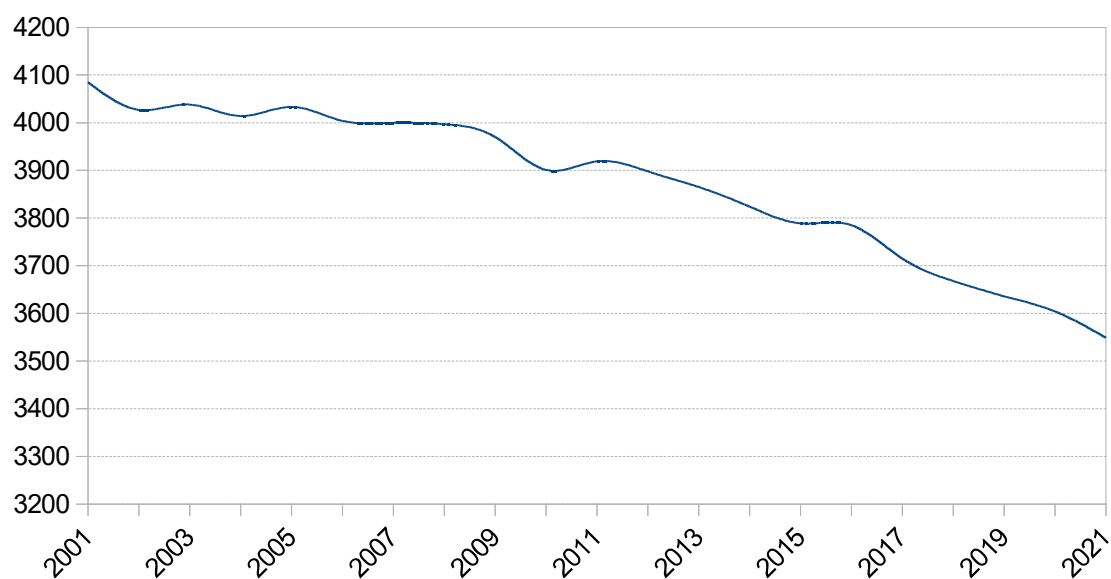


Diagramma 1: Andamento della popolazione residente

Il quadro generale della popolazione ad oggi è descritto nella tabella seguente, evidenziando anche l'incidenza nelle diverse fasce d'età e il flusso migratorio che si è verificato durante l'anno.

Popolazione legale al censimento 2011	3886
Popolazione al 01/01/2021	3603
Di cui:	
Maschi	1721
Femmine	1882
Nati nell'anno	15
Deceduti nell'anno	45
Saldo naturale	-30
Immigrati nell'anno	114
Emigrati nell'anno	142
Saldo migratorio	-28
Popolazione residente al 31/12/2021	3549
Di cui:	
Maschi	1689
Femmine	1860
Nuclei familiari	1930
Comunità/Convivenze	6
In età prescolare ( 0 / 5 anni )	92
In età scuola dell'obbligo ( 6 / 14 anni )	198

In forza lavoro ( 15/ 29 anni )	439
In età adulta ( 30 / 64 anni )	1626
In età senile ( oltre 65 anni )	1194

Tabella 2: Quadro generale della popolazione

La composizione delle famiglie per numero di componenti è la seguente:

Nr Componenti	Nr Famiglie	Composizione %
1	996	51,61%
2	514	26,63%
3	257	13,32%
4	125	6,48%
5 e più	38	1,97%
<b>TOTALE</b>	<b>1930</b>	

Tabella 3: Composizione famiglie per numero componenti

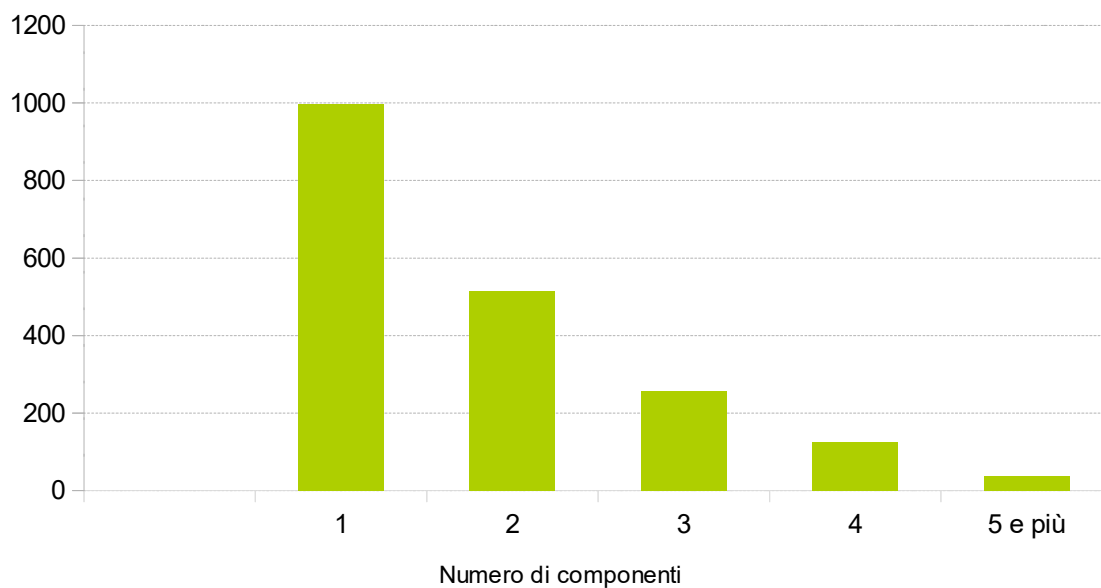


Diagramma 2: Famiglie residenti suddivise per numero di componenti

Popolazione residente al 31/12/2021 iscritta all'anagrafe del Comune di Spotorno suddivisa per classi di età e circoscrizioni:

Classe di età	Circoscrizioni				Totale
	Città storica	Ovest	Sud	Nordest	
-1 anno	0	0	0	0	0
1-4	0	0	0	0	0
5-9	0	0	0	0	0
10-14	0	0	0	0	0
15-19	0	0	0	0	0
20-24	0	0	0	0	0
25-29	0	0	0	0	0
30-34	0	0	0	0	0
35-39	0	0	0	0	0
40-44	0	0	0	0	0
45-49	0	0	0	0	0
50-54	0	0	0	0	0
55-59	0	0	0	0	0
60-64	0	0	0	0	0
65-69	0	0	0	0	0
70-74	0	0	0	0	0
75-79	0	0	0	0	0
80-84	0	0	0	0	0
85 e +	0	0	0	0	0
<b>Totale</b>	<b>0</b>	<b>0</b>	<b>0</b>	<b>0</b>	<b>0</b>
<b>Età media</b>	<b>0</b>	<b>0</b>	<b>0</b>	<b>0</b>	<b>0</b>

Tabella 4: Popolazione residente per classi di età e circoscrizioni

Popolazione residente al 31/12/2021 iscritta all'anagrafe del Comune di Spotorno suddivisa per classi di età e sesso:

Classi di età	Maschi	Femmine	Totale	% Maschi	% Femmine
< anno	10	6	16	62,50%	37,50%
1-4	34	22	56	60,71%	39,29%
5 -9	52	53	105	49,52%	50,48%
10-14	57	56	113	50,44%	49,56%
15-19	68	59	127	53,54%	46,46%
20-24	79	85	164	48,17%	51,83%
25-29	83	65	148	56,08%	43,92%
30-34	74	55	129	57,36%	42,64%
35-39	58	78	136	42,65%	57,35%
40-44	87	93	180	48,33%	51,67%
45-49	129	142	271	47,60%	52,40%
50-54	167	162	329	50,76%	49,24%
55-59	155	169	324	47,84%	52,16%
60-64	128	129	257	49,81%	50,19%
65-69	101	125	226	44,69%	55,31%
70-74	118	138	256	46,09%	53,91%
75-79	110	159	269	40,89%	59,11%
80-84	99	123	222	44,59%	55,41%
85 >	80	141	221	36,20%	63,80%
<b>TOTALE</b>	<b>1689</b>	<b>1860</b>	<b>3549</b>	<b>47,59%</b>	<b>52,41%</b>

Tabella 5: Popolazione residente per classi di età e sesso

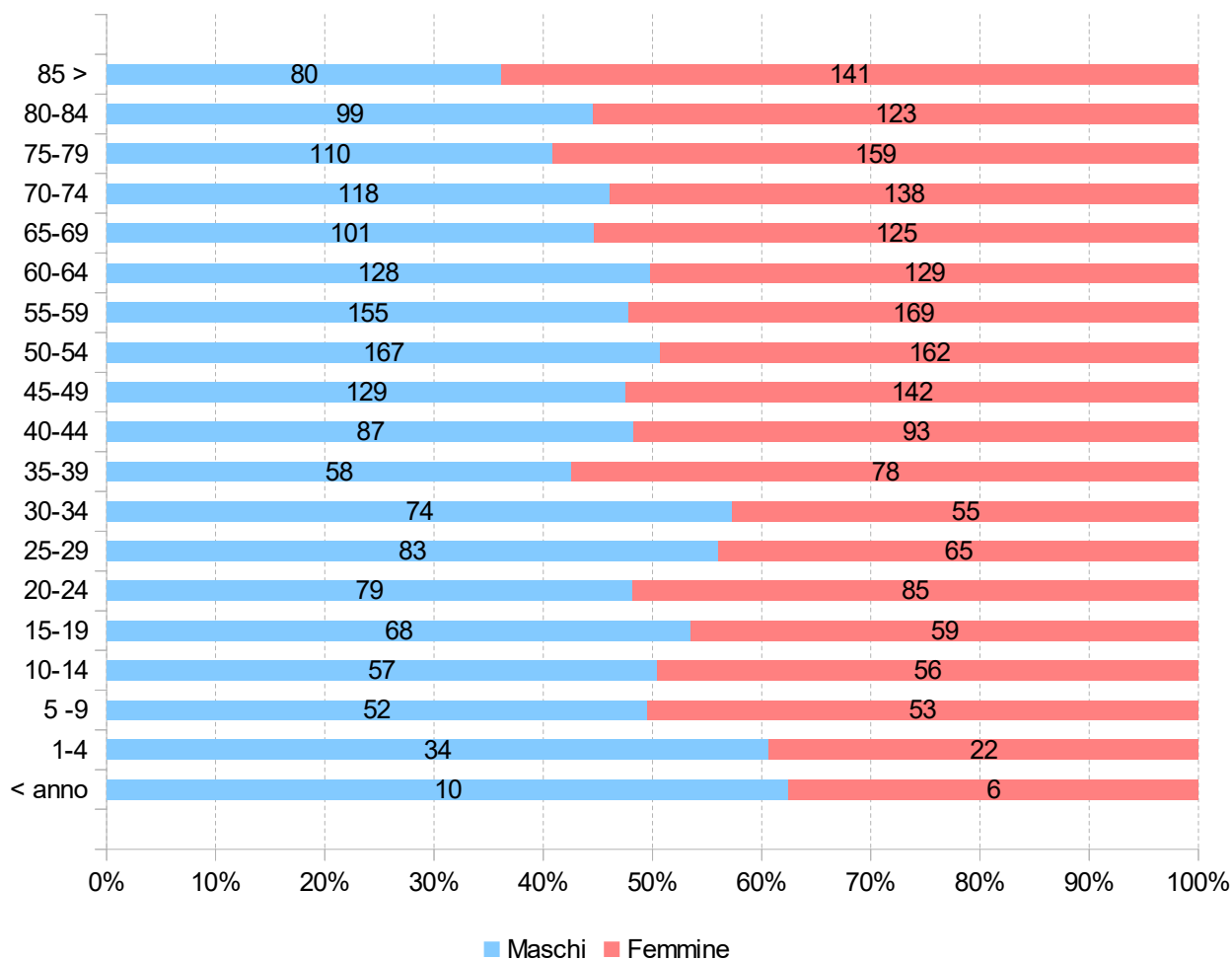


Diagramma 3: Popolazione residente per classi di età e sesso

# Quadro delle condizioni interne all'ente

---

## Evoluzione delle situazione finanziaria dell'ente

---

Al fine di tratteggiare l'evoluzione della situazione finanziaria dell'Ente nel corso dell'ultimo quinquennio, nelle tabelle che seguono sono riportate le entrate e le spese contabilizzate negli ultimi esercizi chiusi, in relazione alle fonti di entrata e ai principali aggregati di spesa.

Per una corretta lettura dei dati, si ricorda che dal 1° gennaio 2012 vari enti italiani hanno partecipato alla sperimentazione della nuova disciplina concernente i sistemi contabili e gli schemi di bilancio delle Regioni, degli enti locali e dei loro enti ed organismi, introdotta dall'articolo 36 del decreto legislativo 23 giugno 2011 n. 118 "Disposizioni in materia di armonizzazione dei sistemi contabili e degli schemi di bilancio delle Regioni, degli enti locali e dei loro organismi".

A seguito della prima fase altri Enti si sono successivamente aggiunti al gruppo degli Enti sperimentatori e, al termine della fase sperimentale, il nuovo ordinamento contabile è stato definitivamente introdotto per tutti gli Enti a partire dal 1° gennaio 2015.

Tra le innovazioni più significative, rilevanti ai fini della comprensione dei dati esposti in questa parte, si rileva la costituzione e l'utilizzo del fondo pluriennale vincolato (d'ora in avanti FPV).

Il FPV è un saldo finanziario, costituito da risorse già accertate in esercizi precedenti destinate al finanziamento di obbligazioni passive dell'Ente già impegnate, ma esigibili in esercizi successivi a quello in cui è accertata l'entrata.

Il fondo garantisce la copertura di spese imputate agli esercizi successivi a quello nel quale sono assunte e nasce dall'esigenza di applicare il nuovo principio di competenza finanziaria potenziato rendendo evidente la distanza temporale intercorrente tra l'acquisizione dei finanziamenti e l'effettivo impiego di tali risorse.

## Analisi finanziaria generale

### Evoluzione delle entrate (accertato)

Entrate (in euro)	RENDICONTO 2017	RENDICONTO 2018	RENDICONTO 2019	RENDICONTO 2020	RENDICONTO 2021
Utilizzo FPV di parte corrente	260.902,74	222.393,72	209.759,73	255.783,52	275.588,22
Utilizzo FPV di parte capitale	153.674,09	857.035,68	3.355.731,62	4.041.792,30	3.225.562,93
Avanzo di amministrazione applicato	344.251,00	1.985.968,67	1.820.152,63	1.573.310,58	1.889.705,82
Titolo 1 - Entrate correnti di natura tributaria, contributiva e perequativa	7.521.788,77	7.310.038,49	7.562.915,59	7.412.771,49	7.287.985,62
Titolo 2 - Trasferimenti correnti	127.248,88	247.281,01	384.423,09	1.383.502,65	559.154,83
Titolo 3 - Entrate extratributarie	1.859.207,12	3.077.833,49	3.542.005,07	3.231.318,70	2.375.868,28
Titolo 4 - Entrate in conto capitale	1.553.190,28	1.534.581,97	802.731,65	343.744,99	1.254.029,52
Titolo 5 - Entrate da riduzione di attività finanziarie	63.610,35	0,00	0,00	0,00	0,00
Titolo 6 - Accensione di prestiti	0,00	0,00	0,00	0,00	0,00
Titolo 7 - Anticipazione da istituto tesoriere/cassiere	0,00	0,00	0,00	0,00	0,00
<b>TOTALE</b>	<b>11.883.873,23</b>	<b>15.235.133,03</b>	<b>17.677.719,38</b>	<b>18.242.224,23</b>	<b>16.867.895,22</b>

Tabella 6: Evoluzione delle entrate

## Evoluzione delle spese (impegnato)

Spese (in euro)	RENDICONTO 2017	RENDICONTO 2018	RENDICONTO 2019	RENDICONTO 2020	RENDICONTO 2021
Titolo 1 - Spese correnti	8.066.592,40	8.841.169,34	9.540.629,92	8.862.405,67	8.853.612,27
Titolo 2 - Spese in conto capitale	928.012,37	678.295,70	1.356.457,72	2.229.099,30	3.494.945,89
Titolo 3 - Spese per incremento di attività finanziarie	0,00	0,00	0,00	0,00	0,00
Titolo 4 - Rimborso di prestiti	46.924,64	49.096,05	45.162,44	47.230,99	49.394,48
Titolo 5 - Chiusura Anticipazioni da istituto tesoriere/cassiere	0,00	0,00	0,00	0,00	0,00
<b>TOTALE</b>	<b>9.041.529,41</b>	<b>9.568.561,09</b>	<b>10.942.250,08</b>	<b>11.138.735,96</b>	<b>12.397.952,64</b>

Tabella 7: Evoluzione delle spese

## Partite di giro (accertato/impegnato)

Servizi c/terzi (in euro)	RENDICONTO 2017	RENDICONTO 2018	RENDICONTO 2019	RENDICONTO 2020	RENDICONTO 2021
Titolo 9 - Entrate per conto di terzi e partite di giro	1.046.192,50	1.063.969,45	1.213.964,98	1.285.698,32	1.625.538,24
Titolo 7 - Spese per conto di terzi e partite di giro	1.046.192,50	1.063.969,45	1.213.964,98	1.285.698,32	1.625.538,24

Tabella 8: Partite di giro

## Analisi delle entrate

### Entrate correnti (anno 2022)

Titolo	Previsione iniziale	Previsione assestata	Accertato	%	Riscosso	%	Residuo
Entrate tributarie	7.500.842,00	7.442.263,53	5.098.570,53	68,51	3.596.918,56	48,33	1.501.651,97
Entrate da trasferimenti	311.128,62	456.909,31	253.368,41	55,45	243.708,02	53,34	9.660,39
Entrate extratributarie	3.157.946,91	3.182.886,98	2.338.478,66	73,47	1.666.066,17	52,34	672.412,49
<b>TOTALE</b>	<b>10.969.917,53</b>	<b>11.082.059,82</b>	<b>7.690.417,60</b>	<b>69,4</b>	<b>5.506.692,75</b>	<b>49,69</b>	<b>2.183.724,85</b>

Tabella 9: Entrate correnti - Analisi titolo 1-2-3

Le **entrate tributarie** classificate al titolo I° sono costituite dalle imposte (IMU, Addizionale all'Irpef, Imposta di soggiorno), dalle tasse (TARI).

Tra le **entrate derivanti da trasferimenti** e contributi correnti da parte dello Stato, delle Regioni di altri enti del settore pubblico, classificate al titolo II°, rivestono particolare rilevanza i trasferimenti erariali, diretti a finanziare i servizi ritenuti necessari degli enti locali.

Le **entrate extra-tributarie** sono rappresentate dai proventi dei servizi pubblici, dai proventi dei beni patrimoniali, dai proventi finanziari, gli utili da aziende speciali e partecipate e altri proventi. In sostanza si tratta delle tariffe e altri proventi per la fruizione di beni e per o servizi resi ai cittadini.




Diagramma 4: Composizione importo accertato delle entrate correnti

## Evoluzione delle entrate correnti per abitante

Anni	Entrate tributarie (accertato)	Entrate per trasferimenti (accertato)	Entrate extra tributarie (accertato)	N. abitanti	Entrate tributarie per abitante	Entrate per trasferimenti per abitante	Entrate extra tributarie per abitante
2015	6.837.512,80	241.634,39	1.921.855,80	3789	1.804,57	63,77	507,22
2016	6.957.272,17	165.100,32	1.900.680,90	3785	1.838,12	43,62	502,16
2017	7.521.788,77	127.248,88	1.859.207,12	3715	2.024,71	34,25	500,46
2018	7.310.038,49	247.281,01	3.077.833,49	3668	1.992,92	67,42	839,10
2019	7.562.915,59	384.423,09	3.542.005,07	3636	2.080,01	105,73	974,15
2020	7.412.771,49	1.383.502,65	3.231.318,70	3604	2.056,82	383,88	896,59
2021	7.287.985,62	559.154,83	2.375.868,28	3549	2.053,53	157,55	669,45

Tabella 10: Evoluzione delle entrate correnti per abitante

Dalla tabella emerge come le ultime norme sui trasferimenti erariali hanno influito sull'evoluzione delle entrate correnti per ogni abitante a causa del continuo cambiamento di classificazioni dei trasferimenti erariali previsti negli ultimi anni dal sistema di finanza locale.

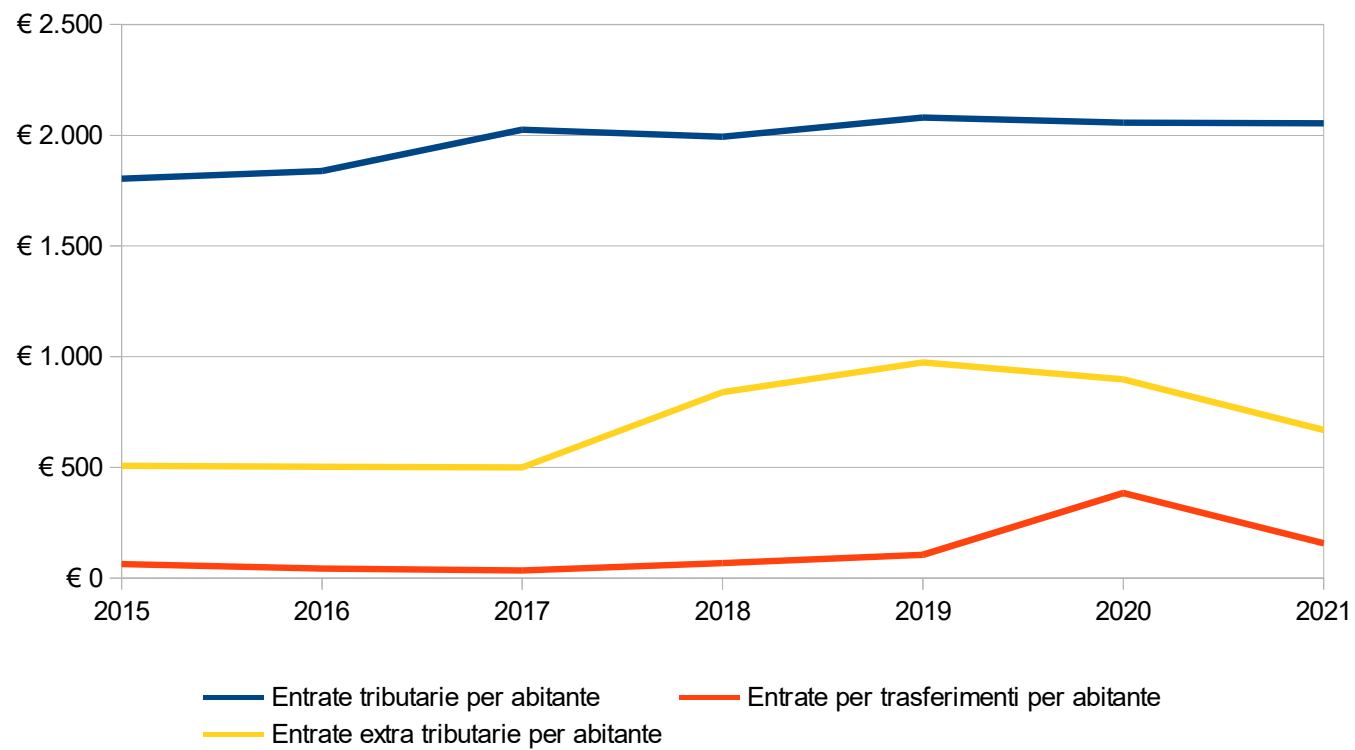


Diagramma 5: Raffronto delle entrate correnti per abitante

Nelle tabelle seguenti sono riportate le incidenze per abitanti delle entrate correnti dall'anno 2015 all'anno 2021

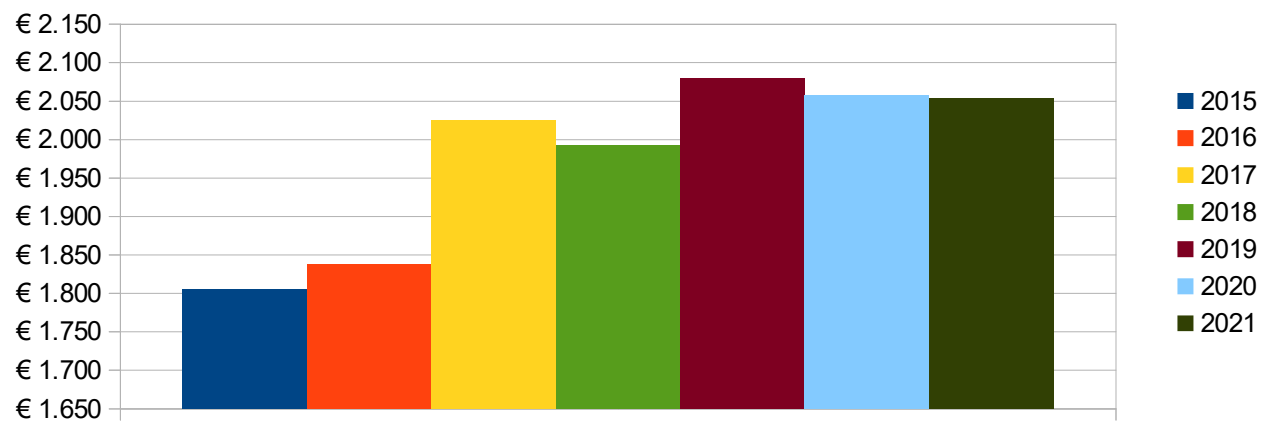


Diagramma 6: Evoluzione delle entrate tributarie per abitante

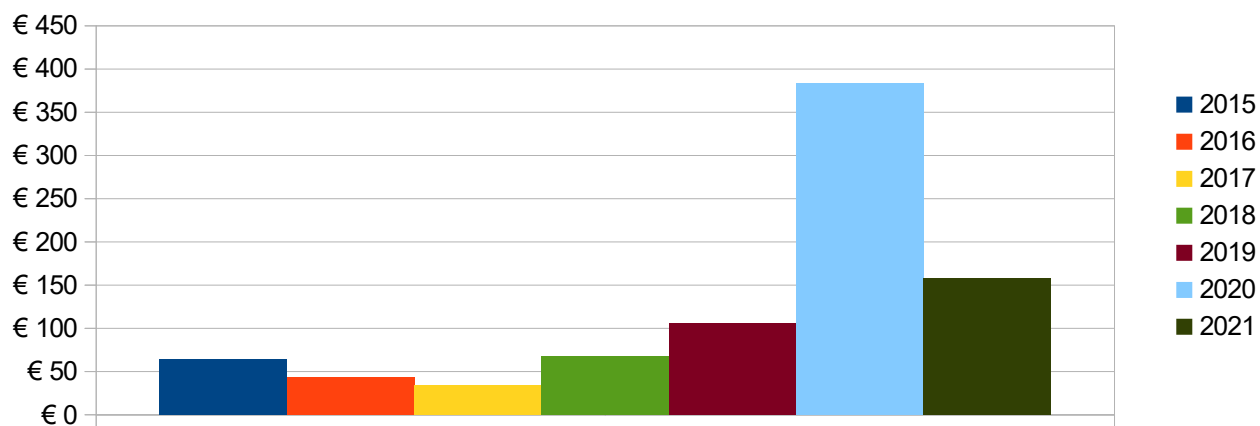


Diagramma 7: Evoluzione delle entrate da trasferimenti per abitante

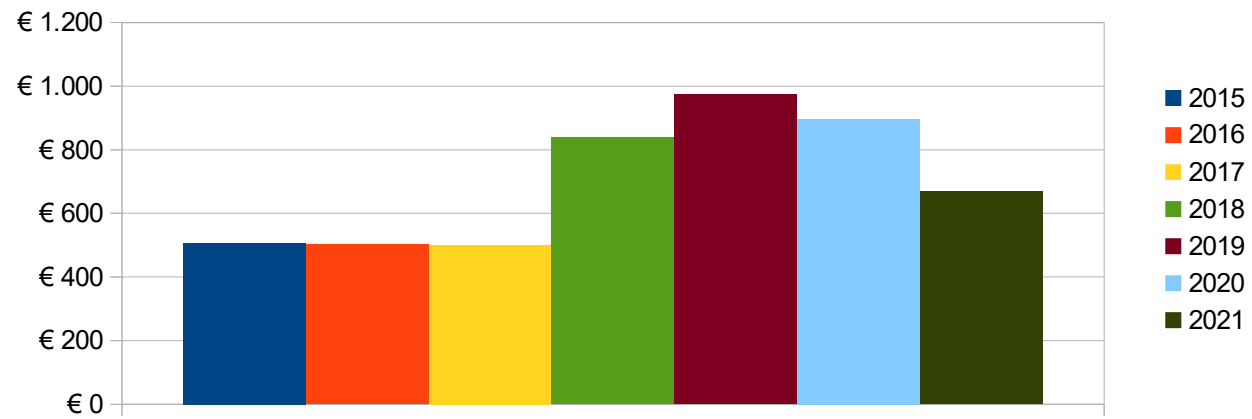


Diagramma 8: Evoluzione delle entrate extratributarie per abitante

## Analisi della spesa - parte investimenti ed opere pubbliche

Il principio contabile applicato della programmazione richiede l'analisi degli impegni assunti nell'esercizio e in quelli precedenti sulla competenza dell'esercizio in corso e nei successivi.

Tale disposizione si ricollega con l'art. 164, comma 3, del TUEL: "In sede di predisposizione del bilancio di previsione annuale il consiglio dell'ente assicura idoneo finanziamento agli impegni pluriennali assunti nel corso degli esercizi precedenti".

Nelle pagine che seguono sono riportati gli impegni di parte capitale assunti nell'esercizio in corso e nei precedenti. Riporta, per ciascuna missione, programma e macroaggregato, le somme già impegnate. Si tratta di investimenti attivati in anni precedenti e non ancora conclusi.

La tabella seguente riporta, per ciascuna missione e programma, l'elenco degli investimenti attivati in anni precedenti ma non ancora conclusi.

In applicazione del principio di competenza finanziaria potenziato, le somme sono prenotate o impegnate sulla competenza degli esercizi nei quali si prevede vengano realizzati i lavori, sulla base dei cronoprogrammi, ovvero venga consegnato il bene da parte del fornitore.

In sede di formazione del bilancio, è senza dubbio opportuno disporre del quadro degli investimenti tuttora in corso di esecuzione e della stima dei tempi di realizzazione, in quanto la definizione dei programmi del triennio non può certamente ignorare il volume di risorse (finanziarie e umane) assorbite dal completamento di opere avviate in anni precedenti, nonché i riflessi sul Rispetto dei vincoli di finanzia pubblica.

### Impegni di parte capitale assunti nell'esercizio in corso e successivo

MISSIONE	PROGRAMMA	IMPEGNI ANNO IN CORSO	IMPEGNI ANNO SUCCESSIVO
1 - Servizi istituzionali, generali e di gestione	1 - Organi istituzionali	0,00	0,00
1 - Servizi istituzionali, generali e di gestione	2 - Segreteria generale	0,00	0,00
1 - Servizi istituzionali, generali e di gestione	3 - Gestione economica, finanziaria, programmazione e provveditorato	0,00	0,00
1 - Servizi istituzionali, generali e di gestione	4 - Gestione delle entrate tributarie e servizi fiscali	0,00	0,00
1 - Servizi istituzionali, generali e di gestione	5 - Gestione dei beni demaniali e patrimoniali	18.467,72	0,00
1 - Servizi istituzionali, generali e di gestione	6 - Ufficio tecnico	162.445,05	0,00

1 - Servizi istituzionali, generali e di gestione	7 - Elezioni e consultazioni popolari - Anagrafe e stato civile	0,00	0,00
1 - Servizi istituzionali, generali e di gestione	8 - Statistica e sistemi informativi	230,08	0,00
1 - Servizi istituzionali, generali e di gestione	10 - Risorse umane	0,00	0,00
1 - Servizi istituzionali, generali e di gestione	11 - Altri servizi generali	0,00	0,00
3 - Ordine pubblico e sicurezza	1 - Polizia locale e amministrativa	0,00	0,00
3 - Ordine pubblico e sicurezza	2 - Sistema integrato di sicurezza urbana	9.207,35	0,00
4 - Istruzione e diritto allo studio	1 - Istruzione prescolastica	0,00	0,00
4 - Istruzione e diritto allo studio	2 - Altri ordini di istruzione non universitaria	0,00	0,00
4 - Istruzione e diritto allo studio	6 - Servizi ausiliari all'istruzione	0,00	0,00
4 - Istruzione e diritto allo studio	7 - Diritto allo studio	0,00	0,00
5 - Tutela e valorizzazione dei beni e attività culturali	2 - Attività culturali e interventi diversi nel settore culturale	336,83	0,00
6 - Politiche giovanili, sport e tempo libero	1 - Sport e tempo libero	729.920,26	0,00
6 - Politiche giovanili, sport e tempo libero	2 - Giovani	0,00	0,00
7 - Turismo	1 - Sviluppo e valorizzazione del turismo	0,00	0,00
8 - Assetto del territorio ed edilizia abitativa	1 - Urbanistica e assetto del territorio	15.225,60	0,00
9 - Sviluppo sostenibile e tutela del territorio e dell'ambiente	1 - Difesa del suolo	16.382,86	0,00
9 - Sviluppo sostenibile e tutela del territorio e dell'ambiente	2 - Tutela, valorizzazione e recupero ambientale	205.958,99	0,00
9 - Sviluppo sostenibile e tutela del territorio e dell'ambiente	3 - Rifiuti	0,00	0,00
9 - Sviluppo sostenibile e tutela del territorio e dell'ambiente	4 - Servizio idrico integrato	0,00	0,00
9 - Sviluppo sostenibile e tutela del territorio e dell'ambiente	8 - Qualità dell'aria e riduzione dell'inquinamento	0,00	0,00
10 - Trasporti e diritto alla mobilità	2 - Trasporto pubblico locale	0,00	0,00
10 - Trasporti e diritto alla mobilità	5 - Viabilità e infrastrutture stradali	494.181,74	0,00
11 - Soccorso civile	1 - Sistema di protezione civile	9.395,79	0,00
11 - Soccorso civile	2 - Interventi a seguito di calamità naturali	0,00	0,00
12 - Diritti sociali, politiche sociali e famiglia	1 - Interventi per l'infanzia e i minori e per asili nido	0,00	0,00
12 - Diritti sociali, politiche sociali e famiglia	2 - Interventi per la disabilità	0,00	0,00
12 - Diritti sociali, politiche sociali e famiglia	3 - Interventi per gli anziani	14.011,70	0,00
12 - Diritti sociali, politiche sociali e famiglia	4 - Interventi per soggetti a rischio di esclusione sociale	0,00	0,00

12 - Diritti sociali, politiche sociali e famiglia	5 - Interventi per le famiglie	0,00	0,00
12 - Diritti sociali, politiche sociali e famiglia	6 - Interventi per il diritto alla casa	0,00	0,00
12 - Diritti sociali, politiche sociali e famiglia	9 - Servizio necroscopico e cimiteriale	14.943,14	0,00
14 - Sviluppo economico e competitività	2 - Commercio - reti distributive - tutela dei consumatori	0,00	0,00
16 - Agricoltura, politiche agroalimentari e pesca	2 - Caccia e pesca	0,00	0,00
18 - Relazioni con le altre autonomie territoriali e locali	1 - Relazioni finanziarie con le altre autonomie territoriali	0,00	0,00
20 - Fondi e accantonamenti	1 - Fondo di riserva	0,00	0,00
20 - Fondi e accantonamenti	2 - Fondo crediti di dubbia esigibilità	0,00	0,00
20 - Fondi e accantonamenti	3 - Altri fondi	0,00	0,00
50 - Debito pubblico	1 - Quota interessi ammortamento mutui e prestiti obbligazionari	0,00	0,00
50 - Debito pubblico	2 - Quota capitale ammortamento mutui e prestiti obbligazionari	0,00	0,00
60 - Anticipazioni finanziarie	1 - Restituzione anticipazione di tesoreria	0,00	0,00
99 - Servizi per conto terzi	1 - Servizi per conto terzi e Partite di giro	0,00	0,00
	<b>TOTALE</b>	<b>1.690.707,11</b>	<b>0,00</b>

Tabella 11: Impegni di parte capitale assunti nell'esercizio in corso e successivo

E il relativo riepilogo per missione:

Missione	Impegni anno in corso	Impegni anno successivo
1 - Servizi istituzionali, generali e di gestione	181.142,85	0,00
3 - Ordine pubblico e sicurezza	9.207,35	0,00
4 - Istruzione e diritto allo studio	0,00	0,00
5 - Tutela e valorizzazione dei beni e attività culturali	336,83	0,00
6 - Politiche giovanili, sport e tempo libero	729.920,26	0,00
7 - Turismo	0,00	0,00
8 - Assetto del territorio ed edilizia abitativa	15.225,60	0,00
9 - Sviluppo sostenibile e tutela del territorio e dell'ambiente	222.341,85	0,00
10 - Trasporti e diritto alla mobilità	494.181,74	0,00
11 - Soccorso civile	9.395,79	0,00
12 - Diritti sociali, politiche sociali e famiglia	28.954,84	0,00
14 - Sviluppo economico e competitività	0,00	0,00
16 - Agricoltura, politiche agroalimentari e pesca	0,00	0,00
18 - Relazioni con le altre autonomie territoriali e locali	0,00	0,00
20 - Fondi e accantonamenti	0,00	0,00
50 - Debito pubblico	0,00	0,00
60 - Anticipazioni finanziarie	0,00	0,00
99 - Servizi per conto terzi	0,00	0,00
<b>TOTALE</b>	<b>1.690.707,11</b>	<b>0,00</b>

Tabella 12: Impegni di parte capitale - riepilogo per Missione

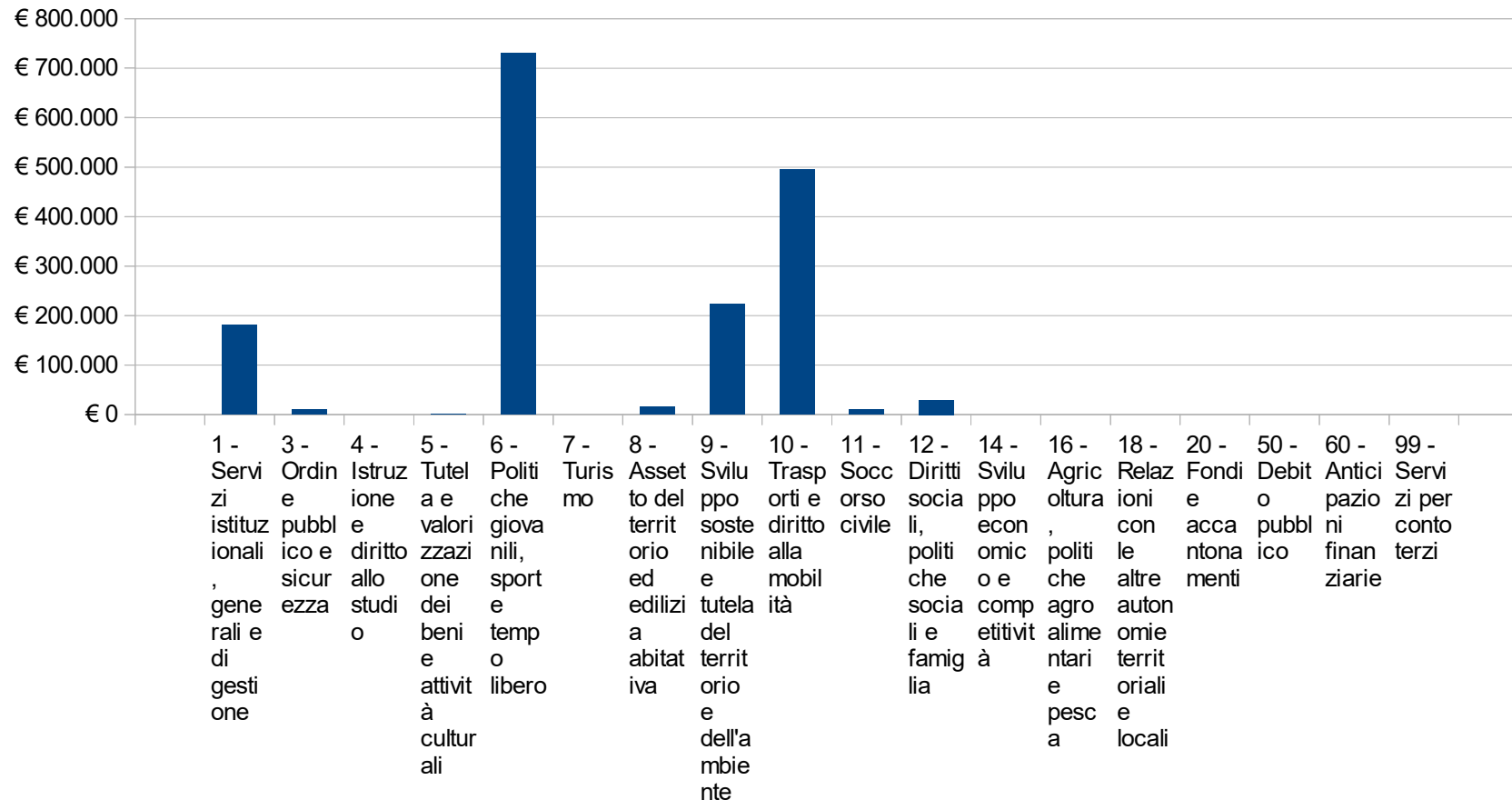


Diagramma 9: Impegni di parte capitale - riepilogo per Missione

## Analisi della spesa - parte corrente

---

Il principio contabile applicato della programmazione richiede anche un'analisi delle spese correnti quale esame strategico relativo agli impieghi e alla sostenibilità economico finanziaria attuale e prospettica.

L'analisi delle spese correnti consente la revisione degli stanziamenti allo scopo di razionalizzare e contenere la spesa corrente, in sintonia con gli indirizzi programmatici dell'Amministrazione e con i vincoli di finanza pubblica.

A tal fine si riporta qui di seguito la situazione degli impegni di parte corrente assunti nell'esercizio e in quelli precedenti sulla competenza dell'esercizio in corso e nei successivi.

### Impegni di parte corrente assunti nell'esercizio in corso e successivo

---

Missione	Programma	Impegni anno in corso	Impegni anno successivo
1 - Servizi istituzionali, generali e di gestione	1 - Organi istituzionali	46.443,32	10.810,18
1 - Servizi istituzionali, generali e di gestione	2 - Segreteria generale	248.728,86	3.222,11
1 - Servizi istituzionali, generali e di gestione	3 - Gestione economica, finanziaria, programmazione e provveditorato	243.987,14	14.923,38
1 - Servizi istituzionali, generali e di gestione	4 - Gestione delle entrate tributarie e servizi fiscali	298.608,92	24.000,00
1 - Servizi istituzionali, generali e di gestione	5 - Gestione dei beni demaniali e patrimoniali	561.455,40	376.912,92
1 - Servizi istituzionali, generali e di gestione	6 - Ufficio tecnico	244.002,62	3.806,40
1 - Servizi istituzionali, generali e di gestione	7 - Elezioni e consultazioni popolari - Anagrafe e stato civile	100.595,64	0,00
1 - Servizi istituzionali, generali e di gestione	8 - Statistica e sistemi informativi	88.736,02	24.511,56
1 - Servizi istituzionali, generali e di gestione	10 - Risorse umane	141.589,23	0,00
1 - Servizi istituzionali, generali e di gestione	11 - Altri servizi generali	522.247,33	77.538,24
3 - Ordine pubblico e sicurezza	1 - Polizia locale e amministrativa	701.626,04	125.101,33
3 - Ordine pubblico e sicurezza	2 - Sistema integrato di sicurezza urbana	30.464,00	0,00
4 - Istruzione e diritto allo studio	1 - Istruzione prescolastica	5.089,08	0,00
4 - Istruzione e diritto allo studio	2 - Altri ordini di istruzione non universitaria	30.555,54	0,00
4 - Istruzione e diritto allo studio	6 - Servizi ausiliari all'istruzione	50.200,88	31.000,00

4 - Istruzione e diritto allo studio	7 - Diritto allo studio	0,00	0,00
5 - Tutela e valorizzazione dei beni e attività culturali	2 - Attività culturali e interventi diversi nel settore culturale	61.348,07	0,00
6 - Politiche giovanili, sport e tempo libero	1 - Sport e tempo libero	6.076,38	0,00
6 - Politiche giovanili, sport e tempo libero	2 - Giovani	15.000,00	0,00
7 - Turismo	1 - Sviluppo e valorizzazione del turismo	402.482,94	2.285,80
8 - Assetto del territorio ed edilizia abitativa	1 - Urbanistica e assetto del territorio	175.929,48	0,00
9 - Sviluppo sostenibile e tutela del territorio e dell'ambiente	1 - Difesa del suolo	43.187,13	0,00
9 - Sviluppo sostenibile e tutela del territorio e dell'ambiente	2 - Tutela, valorizzazione e recupero ambientale	385.021,19	176.380,45
9 - Sviluppo sostenibile e tutela del territorio e dell'ambiente	3 - Rifiuti	1.823.389,13	0,00
9 - Sviluppo sostenibile e tutela del territorio e dell'ambiente	4 - Servizio idrico integrato	0,00	0,00
9 - Sviluppo sostenibile e tutela del territorio e dell'ambiente	8 - Qualità dell'aria e riduzione dell'inquinamento	366,00	0,00
10 - Trasporti e diritto alla mobilità	2 - Trasporto pubblico locale	51.160,53	0,00
10 - Trasporti e diritto alla mobilità	5 - Viabilità e infrastrutture stradali	431.485,92	68.880,00
11 - Soccorso civile	1 - Sistema di protezione civile	46.700,00	0,00
11 - Soccorso civile	2 - Interventi a seguito di calamità naturali	0,00	0,00
12 - Diritti sociali, politiche sociali e famiglia	1 - Interventi per l'infanzia e i minori e per asili nido	214.841,15	37.859,31
12 - Diritti sociali, politiche sociali e famiglia	2 - Interventi per la disabilità	0,00	0,00
12 - Diritti sociali, politiche sociali e famiglia	3 - Interventi per gli anziani	58.254,70	0,00
12 - Diritti sociali, politiche sociali e famiglia	4 - Interventi per soggetti a rischio di esclusione sociale	0,00	0,00
12 - Diritti sociali, politiche sociali e famiglia	5 - Interventi per le famiglie	312.185,78	0,00
12 - Diritti sociali, politiche sociali e famiglia	6 - Interventi per il diritto alla casa	25.516,00	0,00
12 - Diritti sociali, politiche sociali e famiglia	9 - Servizio necroscopico e cimiteriale	36.851,82	793,00
14 - Sviluppo economico e competitività	2 - Commercio - reti distributive - tutela dei consumatori	34.575,58	0,00
16 - Agricoltura, politiche agroalimentari e pesca	2 - Caccia e pesca	0,00	0,00
18 - Relazioni con le altre autonomie territoriali e locali	1 - Relazioni finanziarie con le altre autonomie territoriali	668.986,73	0,00
20 - Fondi e accantonamenti	1 - Fondo di riserva	0,00	0,00
20 - Fondi e accantonamenti	2 - Fondo crediti di dubbia esigibilità	0,00	0,00
20 - Fondi e accantonamenti	3 - Altri fondi	0,00	0,00

50 - Debito pubblico	1 - Quota interessi ammortamento mutui e prestiti obbligazionari	38.826,08	36.459,35
50 - Debito pubblico	2 - Quota capitale ammortamento mutui e prestiti obbligazionari	0,00	0,00
60 - Anticipazioni finanziarie	1 - Restituzione anticipazione di tesoreria	0,00	0,00
99 - Servizi per conto terzi	1 - Servizi per conto terzi e Partite di giro	0,00	0,00
<b>TOTALE</b>		<b>8.146.514,63</b>	<b>1.014.484,03</b>

Tabella 13: Impegni di parte corrente assunti nell'esercizio in corso e successivo

E il relativo riepilogo per missione:

Missione	Impegni anno in corso	Impegni anno successivo
1 - Servizi istituzionali, generali e di gestione	2.496.394,48	535.724,79
3 - Ordine pubblico e sicurezza	732.090,04	125.101,33
4 - Istruzione e diritto allo studio	85.845,50	31.000,00
5 - Tutela e valorizzazione dei beni e attività culturali	61.348,07	0,00
6 - Politiche giovanili, sport e tempo libero	21.076,38	0,00
7 - Turismo	402.482,94	2.285,80
8 - Assetto del territorio ed edilizia abitativa	175.929,48	0,00
9 - Sviluppo sostenibile e tutela del territorio e dell'ambiente	2.251.963,45	176.380,45
10 - Trasporti e diritto alla mobilità	482.646,45	68.880,00
11 - Soccorso civile	46.700,00	0,00
12 - Diritti sociali, politiche sociali e famiglia	647.649,45	38.652,31
14 - Sviluppo economico e competitività	34.575,58	0,00
16 - Agricoltura, politiche agroalimentari e pesca	0,00	0,00
18 - Relazioni con le altre autonomie territoriali e locali	668.986,73	0,00
20 - Fondi e accantonamenti	0,00	0,00
50 - Debito pubblico	38.826,08	36.459,35
60 - Anticipazioni finanziarie	0,00	0,00
99 - Servizi per conto terzi	0,00	0,00
<b>TOTALE</b>	<b>8.146.514,63</b>	<b>1.014.484,03</b>

Tabella 14: Impegni di parte corrente - riepilogo per missione

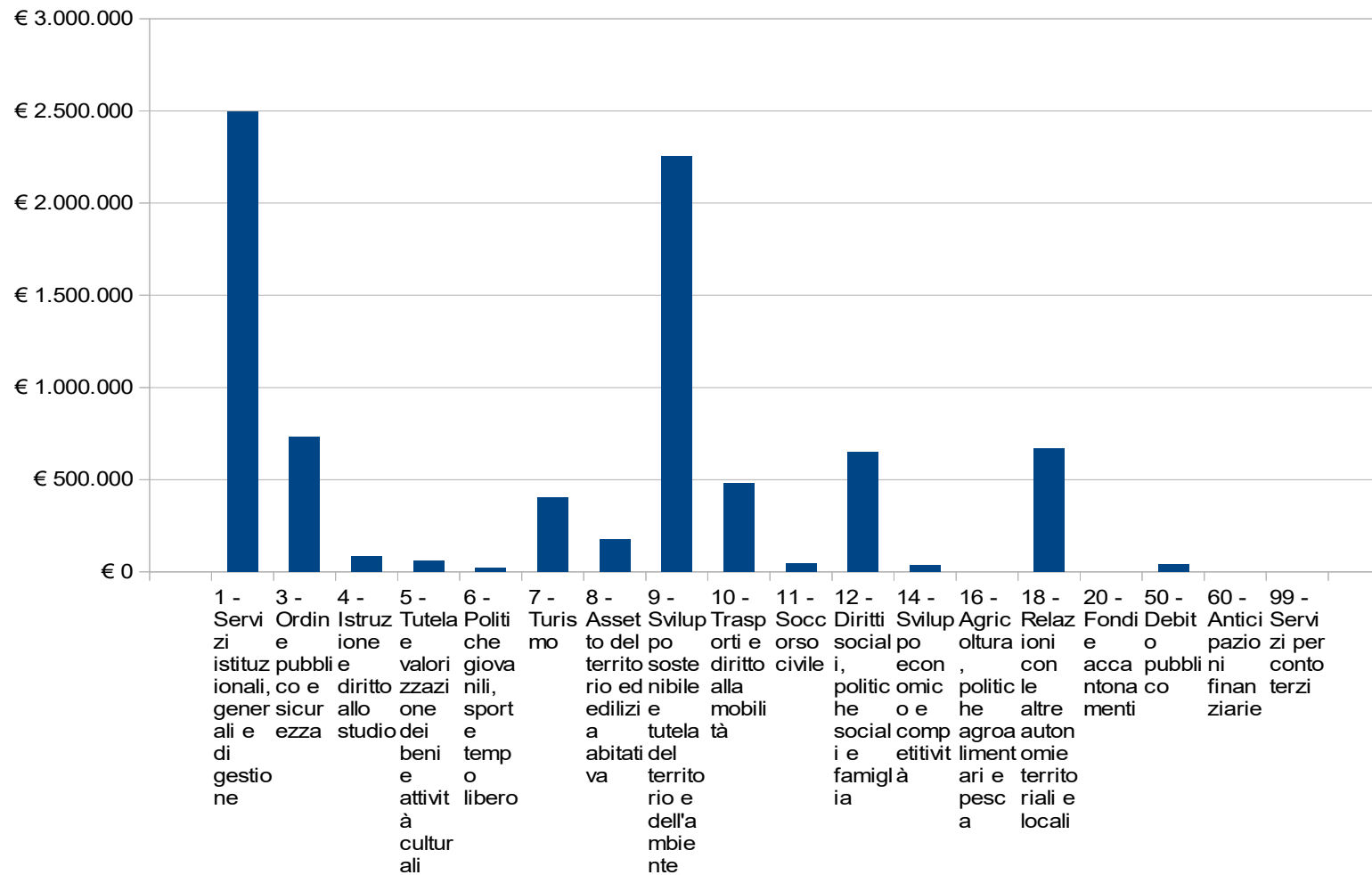


Diagramma 10: Impegni di parte corrente - riepilogo per Missione

## Indebitamento

---

L'analisi dell'indebitamento partecipa agli strumenti per la rilevazione del quadro della situazione interna all'Ente. E' racchiusa nel titolo 4 della spesa e viene esposta con la chiave di lettura prevista dalla classificazione di bilancio del nuovo ordinamento contabile: il macroaggregato:

Macroaggregato	Impegni anno in corso	Debito residuo
3 - Rimborso mutui e altri finanziamenti a medio lungo termine	51.657,32	815.165,82
<b>TOTALE</b>	<b>51.657,32</b>	<b>815.165,82</b>

Tabella 15: Indebitamento

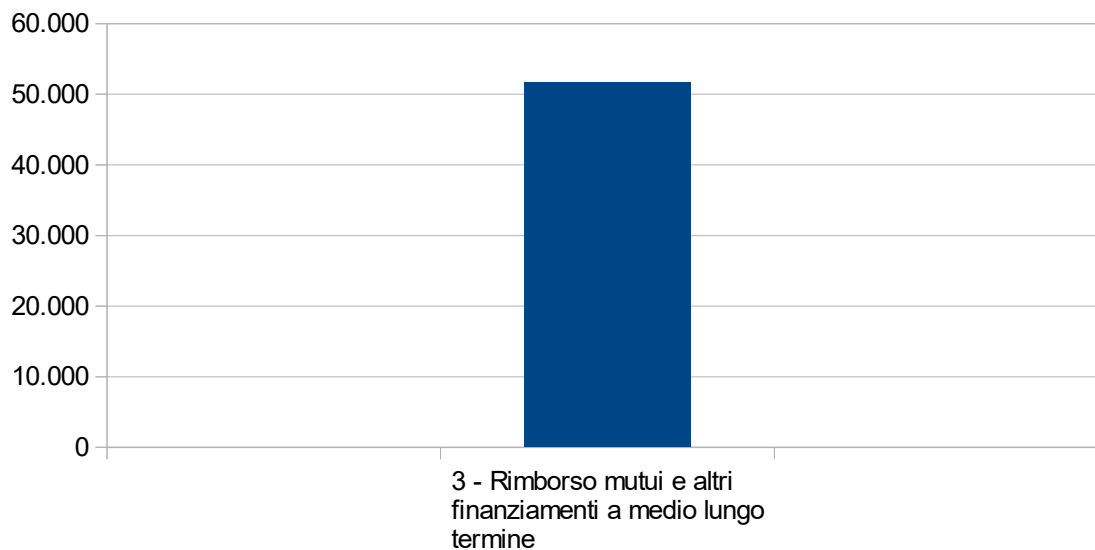


Diagramma 11: Indebitamento

## Risorse umane

Il quadro della situazione interna dell'Ente si completa con la disponibilità e la gestione delle risorse umane con riferimento alla struttura organizzativa dell'ente in tutte le sue articolazioni e alla sua evoluzione nel tempo.

La tabella seguente mostra i dipendenti in servizio al 31/12/2022

Qualifica	Dipendenti di ruolo	Dipendenti non di ruolo	Totale
A1	0	0	0
A2	0	0	0
A3	0	0	0
A4	0	0	0
A5	1	0	1
B1	2	0	2
B2	0	0	0
B3	0	0	0
B4	2	0	2
B5	2	0	2
B6	1	0	1
B8	0	0	0
C1	11	0	11
C2	1	0	1
C3	6	0	6
C4	4	0	4
C5	2	0	2
C6	3	0	3
D1	7	0	7
D2	0	0	0
D3	1	0	1
D4	4	0	4
D5	0	0	0
D7	1	0	1
Totale	48	0	48
Segretario	1	0	1
Dirigente	0	0	0

Tabella 16: Dipendenti in servizio

## Organismi ed enti strumentali, società controllate e partecipate

Nel presente paragrafo sono esaminate le risultanze dei bilanci dell'ultimo esercizio chiuso degli enti strumentali, delle società controllate e partecipate ai quali l'Ente ha affidato la gestione di alcuni servizi pubblici.

Si presenta un prospetto che evidenzia la quota di partecipazione sia in percentuale che in valore, il tipo di partecipazione e di controllo, la chiusura degli ultimi tre esercizi.

I dati e le informazioni contenute nel presente paragrafo sono tratti dall'analisi dei risultati degli organismi partecipati redatti nell'ambito del sistema dei controlli interni del Comune.

Nella pagina seguente è riportato il quadro delle società controllate, collegate e partecipate.

SOCIETA' PARTECIPATE - SITUAZIONE AL 31/12/2020				
SOCIETA'	CAPITALE SOCIALE	QUOTA PARTECIPAZIONE	% PARTECIPAZIONE	NOTE
CONSORZIO DEP. ACQUE S.P.A.	26.913.195,00	871.862,00	3,240	
TPL LINEA S.R.L.	5.100.000,00	23.443,82	0,460	
SAT S.P.A.	1.269.635,00	27.213,14	2,143	
TOTALE		922.518,96		

Tabella 17: Organismi ed enti strumentali, società controllate e partecipate

## Obiettivi strategici di mandato

Di seguito sono elencate le linee programmatiche di mandato, approvate con deliberazione del Consiglio Comunale n. 46 del 22/10/2021, con un orizzonte temporale pari al mandato amministrativo.

### MISSIONE 4 - ISTRUZIONE E DIRITTO ALLO STUDIO

#### SCUOLA E ISTRUZIONE

- Finanziamenti finalizzati a progetti didattici/ educativi rivolti a tutti gli alunni dell'Istituto Comprensivo;
- Potenziamento del tavolo permanente, creato durante la pandemia, tra Istituto Comprensivo e Amministrazioni locali interessate dal Comprensivo - ossia i Comuni di Spotorno, Vezzi Portio e Noli - per affrontare in piena sinergia e collaborazione tutte le questioni dell'universo scolastico: refezione scolastica, manutenzione ordinaria e straordinaria delle infrastrutture, progetti educativi trasversali e tante altre iniziative di carattere linguistico, teatrale, sportivo, ecc. in favore degli alunni di tutti i plessi;
- Polo scolastico unificato: Realizzazione di un polo scolastico unificato presso l'attuale sede della scuola secondaria in località Baxie, adiacente al parco urbano del Monticello. Oggi a Spotorno esistono tre edifici scolastici: la scuola dell'infanzia, la primaria e la secondaria, tutte realtà attrezzate in edifici diversi e distanti uno dall'altro. La realizzazione di un unico plesso scolastico garantirebbe un'importante razionalizzazione delle risorse, migliorando i servizi a favore di tutti i nostri bambini e ragazzi e delle famiglie;
- Mantenimento e valorizzazione di Continuiamo insieme, partecipazione dei ragazzi alla vita collettiva in collaborazione con l'Istituto Comprensivo attraverso l'attività del Consiglio Comunale dei Ragazzi.

### MISSIONE 5 - TUTELA E VALORIZZAZIONE DEI BENI E ATTIVITA' CULTURALI

#### CULTURA

Il settore Cultura deve svilupparsi in piena collaborazione con il settore Turismo e Pubblica Istruzione, ma soprattutto con le associazioni culturali del territorio e con l'Opera Pia Siccardi-Berninzoni. Il potenziamento dell'Università del Golfo, estesa a tutti i Comuni del Comprensorio ed il mantenimento del contenitore "BiblioTè" saranno occasioni di estendere la proposta culturale alla stagione invernale-primaverile, utilizzando tutti gli spazi pubblici di aggregazione disponibili: la

biblioteca civica "Camillo Sbarbaro", la Sala Convegni Palace, il Centro Ricreativo Sociale, le scuole primaria e secondaria, la pinacoteca di Villa Carlina.

L'area cultura promuove la divulgazione scientifica in sintonia con gli eventi turistici del territorio, soprattutto nel periodo estivo. Di rilevanza strategica continuerà ad essere il festival culturale "Scienza Fantastica", rassegna unica nel suo genere sul nostro territorio, in collaborazione con realtà industriali quali Altec, Thales Alenia Space ed il contributo delle agenzie spaziali europea (ESA) ed italiana (ASI) e del Cicap. La manifestazione offre incontri divulgativi scientifici, laboratori per bambini, teatro e da anni anche la presenza di un astronauta. Per mantenere viva l'attenzione verso i principi costituzionali sulla quale la nostra società si fonda, il settore Cultura promuoverà l'iniziativa "L'alfabeto della Costituzione", una serie di appuntamenti divulgativi per gli studenti dell'Istituto Comprensivo e per i cittadini, per riscoprire e mantenere alta l'attenzione verso la Costituzione "più bella del mondo".

## **MISSIONE 6 - POLITICHE GIOVANILI, SPORT E TEMPO LIBERO**

### **SPORT & OUTDOOR**

Vivere all'aria aperta: parchi, impianti e sport.

La promozione e la pratica sportiva hanno sempre ricoperto un ruolo molto importante nella nostra comunità e ottenendo innumerevoli riconoscimenti, sia a livello sportivo individuale, sia come attività di squadra.

Oltre ad essere un piacevole passatempo per tanti sono però soprattutto un mezzo di crescita personal importantissimo, in particolare per i ragazzi. Obiettivo dell'Ente non è solo la manutenzione degli impianti, importante per lo sviluppo e la crescita delle pratiche sportive individuali e collettive, ma anche:

- incentivazione dello sport locale aumentando l'offerta e coinvolgendo i residenti dei comuni appartenenti Golfo dell'Isola;
- collaborazione ai progetti proposti dalle società sportive patrocinate dal Comune di Spotorno;
- utilizzo sala convegni Palace per informare le società locali e non sulle nuove dinamiche sportive in qualità di: alimentazione, medicina, preparazione atletica;
- sviluppo dell'arredo urbano/sportivo per gli sport individuali creando "percorsi" con tabelle di marcia min/kcal (Anello delle Contrade);
- promozione dei "Giochi della Gioventù" ricreando uno spirito competitivo scolastico inizialmente tra le scuole del Golfo dell'Isola;
- sviluppo delle manifestazioni nazionali e internazionali locali (Swim the Island, Endurc World

- Series, finali nazionali E-enduro MTB, finali nazionali Beach Volley Indoor);
- sistemazione aree "ex acquedotto" in nuovo complesso sportivo.

Nel cantiere del campetto e palestra al Parco Monticello si stanno realizzando i nuovi spazi in cui verranno trasferiti gli sport senza palla (es. karate, judo, tennis tavolo), attualmente ospitati altrove. Verrà realizzato un campo da calcio a 7, che potrà ospitare la nascita di una scuola per bambini per il settore giovanile della Spotornese Calcio, nonché le partite ed i tornei di calcio a 5 e a 7. Sarà previsto uno spogliatoio con ascensore per i disabili. Verranno riqualificati anche altri siti sportivi adiacenti (campo da basket) e verranno sviluppate le attività da svolgere nel parco calistenico, con la collaborazione di personale qualificato. Inoltre è stata presentata una richiesta di finanziamento per il recupero dello storico campo da calcio Siccardi.

## **MISSIONE 7 - TURISMO**

### **TURISMO**

Il turismo rappresenta la linfa vitale del nostro paese, un sistema organizzato di strutture, servizi e persone che alimentano la nostra economia e valorizzano le bellezze del nostro territorio ed il nostro inimitabile paesaggio.

Quattro obiettivi:

1. incremento del turismo;
2. territorio come destinazione turistica;
3. qualità dell'offerta;
4. sviluppo dell'economia.

L'incremento del turismo è un obiettivo ambizioso, che vuole arrivare ad un aumento della presenza dei turisti (sia italiani che stranieri) e delle vendite di prodotti e servizi nell'ambito di una destagionalizzazione con presenze 12 mesi l'anno. Potenziamento del Golfo dell'isola, sinergia con iniziative della provincia (es. Finale Outdoor Region), ottimizzazione e coordinamento con Liguria in Riviera. Aumento della qualità dell'offerta con un incremento della reputazione e della soddisfazione dei clienti attraverso un miglioramento dell'offerta esperienziale, anche mediante lo sviluppo del "turismo congressuale", e soprattutto con l'ottimizzazione del sistema di infrastrutture pubbliche a supporto dell'offerta degli operatori economici (parcheggi, logistica, sentieri, segnaletica).

Piano di marketing territoriale: Proporre una strategia di marketing integrato per il settore turistico

al fine di costituire, formalizzare e promuovere il territorio del Golfo dell'Isola quale destinazione turistica, capace di coordinare le aziende turistiche, commerciali e agroalimentari in attività di creazione di un'offerta turistica congiunta e di co-marketing, con l'obiettivo di migliorarne il processo di commercializzazione e aumentarne la riconoscibilità, al fine di stimolarne la crescita e migliorarne i profitti.

### **Ex Hotel Royal**

Dopo molti anni di inattività dei servizi ricettivi, è stato finalmente individuato un investitore privato disponibile a rilanciare l'attività dell'ex Hotel Royal, riportandolo agli antichi splendori. Il progetto prevede la realizzazione di parte degli spazi a destinazione ricettiva di tipo RTA, con classificazione pari a 4 stelle, e di parte ad indirizzo residenziale. Verrà realizzato un centro benessere che sarà reso disponibile a tutti cittadini ed agli alberghi del territorio, potenziato con attività medico-estetiche ed aperto al pubblico spotornese di residenti e turisti in convenzione con il comune di Spotorno. Tra le opere previste in convenzione c'è la realizzazione dell'ultimo tratto di passeggiata tra il molo Sirio ed i Bagni Royal, che va a completare i lavori di riqualificazione dell'intero tratto di passeggiata portati a termine dopo la mareggiata del 2018.

## **MISSIONE 8 - ASSETTO DEL TERRITORIO ED EDILIZIA ABITATIVA**

### **URBANISTICA e LAVORI PUBBLICI**

#### **LE PORTE DELLA CITTÀ**

Il terrapieno Serra e la località Maremma rappresentano quelle parti di territorio per le quali sono stati individuati interventi complessi tali da trasformare in modo sostanziale l'assetto fisico, funzionale ed estetico dei luoghi. Tali aree, poste a Levante ed a Ponente del comune, assumono il ruolo di nodi strategici della trasformazione urbana nella logica di un progetto di riqualificazione complessiva del territorio di Spotorno. L'incontro tra pubblico e privato lo renderà possibile. Questo sarà il più grande sforzo da affrontare nei prossimi anni per completare positivamente l'assetto urbanistico del Comune di Spotorno.

Porta di Ponente: Il progetto urbanistico prevede di rivedere l'intera area, a partire dal confine con Noli fino a raccordarsi con la nuova terrazza a mare con un intervento urbanistico integrato, il cui primo passo è quello di risanare e mettere in sicurezza il terrapieno Serra a carico del Demanio Marittimo (lavori già appaltati con inizio a settembre) per poi realizzare un'area pubblica con parco divertimenti, passeggiata a mare collegata a Noli e piccolo porto turistico a secco in project financing con privati. L'utilizzo della Legge Regionale 23 di rigenerazione urbana, già deliberata per

questa zona, ha fatto sì che l'Opera Pia Siccardi - in accordo con l'Amministrazione - abbia presentato un progetto per il recupero e lo sviluppo dell'intera zona di sua proprietà, che comprende il nuovo progetto per la talassoterapia, un parcheggio sotterraneo, zone verdi e punto di partenza per attività sportive e zone per attività commerciali. Il positivo connubio tra privati e Comune permetterà di rivitalizzare una zona del paese che per anni non ha avuto uno sbocco urbanistico di rilievo creando valore turistico, economico ed estetico.

Porta di Levante: Gli interventi prevedono un'organica riqualificazione dell'area mediante soluzioni architettoniche che innovano l'immagine urbana e la qualità degli spazi pubblici esistenti. Il complesso delle opere previste si sviluppa lungo tutto il tratto compreso tra il confine con il Comune di Bergeggi, entro la zona del Merello ed il molo Sant'Antonio alla fine del lungo rettilineo verso Ponente. Tali opere contribuiranno a donare una nuova immagine ordinata e pulita all'ingresso cittadino da Levante, risolvendo una serie di criticità per i residenti e i turisti. Lungo la Via Maremma saranno sistemate nuove aree di parcheggio ed eseguiti lavori di restyling delle aree verdi in superficie; si prevede inoltre un migliore sistema di captazione delle acque del rio Maremma.

Nuovo molo Sant'Antonio: il rifacimento del Molo, progettato su due livelli, andrà a collegare in quota le passeggiate a levante e ponente, preservando e valorizzando il sito originale del "terzo molo", spazio significativo per il paese e amato da molti spotornesi.

Per consentire la definitiva messa in sicurezza riguardante l'assetto idrogeologico dell'area sarà realizzato un canale per la regimazione delle acque in prossimità dell'ex Hotel Pippo.

Sono previsti inoltre:

- l'inserimento di una rotonda in asse alla via Aurelia, nelle cui immediate vicinanze verrà realizzata un capiente parcheggio pubblico (attuale area camper);
- un sistema di piantumazione studiato appositamente per consentire all'intera area un gradevole assetto visivo naturale con l'obiettivo di ombreggiare le auto in sosta.

Si intende in tal modo migliorare e regolamentare gli accessi all'area in totale sicurezza.

Passeggiata a mare e nuova viabilità: È prevista la realizzazione di una prima porzione pedonale dal lato mare, comprensiva di pavimentazione, illuminazione e arredi dedicati, ed una seconda porzione ciclabile parallela e adiacente, il cui posizionamento prevede anche la sistemazione di panchine lungo la via Aurelia.

Ex convento dei Cappuccini: L'obiettivo è il suo recupero ad uso turistico-ricettivo per realizzare edilizia residenziale mediante anche l'uso di crediti edilizi. La previsione di recupero inserita nel PUC definisce, oltre alla struttura ricettiva, un intervento contestuale di edilizia residenziale, che va ad eliminare gli elementi estranei al convento aggiunto negli anni successivi. Il terreno di pertinenza dell'ex convento sarà destinato in grande parte alla realizzazione di un parco e giardino di uso pubblico.

Alga Blu: L'intervento di recupero dell'edificio dell'Alga Blu prevede il mantenimento dell'attività di ristorazione a piano spiaggia, il potenziamento degli spazi esterni dello stesso, con l'ampliamento della terrazza attuale, la realizzazione di un ulteriore livello sopraelevato molto panoramico a mezzo di una struttura leggera in legno e acciaio a mimare una conchiglia con l'obiettivo di realizzare un'area panoramica raggiungibile dalla passeggiata e utilizzabile come padiglione per mostre ed eventi culturali, in appoggio alla vicina casa del Turismo o al futuro museo di Villa Albini.

Ex Mulino: Si tratta di un ex mulino da alcuni anni in stato di abbandono, sito sulla sponda sinistra del torrente Crovetto ubicazione dello stesso nella fascia interna del territorio comunale rappresenta un'occasione di recupero e valorizzazione di quella parte di territorio sottoutilizzata ai fini turistici e ricreativi. L'obiettivo dell'intervento è il recupero dell'edificio del vecchio mulino in funzione di appoggio alle attività outdoor e a un campo scuola per il mondo bike. Si prevede, inoltre, il recupero del sentiero che dal paese porta a mulino lungo il torrente Crovetto Castello Vescovile. Nell'area localizzata in prossimità dei resti del Castello Vescovile di Spotorno sono presenti alcuni piccoli edifici sparsi nel lato Nord, compresi tra i resti del Castello e Via La Spezia. Tali manufatti aventi attualmente funzione di deposito attrezzi agricoli possono essere oggetto di demolizione e successiva ricostruzione al fine di una valorizzazione degli spazi compresi intorno ai resti del Castello stesso.

Edilizia residenziale pubblica: per corrispondere al fabbisogno di alloggi per la prima saranno implementate le iniziative residenziali a valenza pubblica e sociale, individuando aree nelle quali gli interventi previsti possano garantire una risposta adeguata al fabbisogno, suddividendo l'edilizia in sovvenzionata, convenzionata e a canone moderato.

CENTRO STORICO: Spotorno deve riscoprire e valorizzare i propri tesori culturali e artistici e ampliare la propria offerta turistica, in modo coerente ed omogeneo, coordinandola con le opportunità che i nuovi collegamenti infrastrutturali garantiranno al territorio e alla vicinanza a siti di attrazione di consolidato successo. Per favorire programmi e iniziative che rinsaldino il senso di

appartenenza al luogo in cui si vive e ne promuovano la qualità della vita l'obiettivi strategici di mandato sono stati così dettagliati:

- riscoperta del patrimonio di monumenti storici da conservare e valorizzare;
- al fine di recuperare il patrimonio edilizio privato, introduzione di un meccanismo premiante ed incentivante per le ristrutturazioni che privilegiano il risparmio energetico. Tali incentivi - oltre a quelli già previsti a livello nazionale - intendono indirizzare ad una riqualificazione del costruito storico esistente;
- realizzazione delle condizioni utili a rendere il centro storico la giusta cornice in cui far crescere un commercio creativo e di valore: strategia da seguire partendo da una ridefinizione degli spazi pubblici che dovranno essere vivibili, pedonabili e attraenti;
- completamento dei progetti di recupero degli spazi inutilizzati ad esempio: il piano terra di Villa Albini (vecchio municipio) potrà diventare un Museo della Storia di Spotorno ed ospitare e ampliare il Museo del Turismo già esistente, in modo da valorizzare al meglio la bellezza della nostra città;
- incentivazione di nuove opportunità anche occupazionali: un'urbanistica migliore riparte da luoghi e spazi progettati e condivisi con le persone che vi abitano e lavorano. Spazi dove le diverse;
- parti della popolazione possono collaborare affinché le idee condivise trovino nel comune di Spotorno il miglior contesto di realizzazione.

## **MISSIONE 9 - SVILUPPO SOSTENIBILE E TUTELA DEL TERRITORIO E DELL'AMBIENTE**

### **EDUCAZIONE AMBIENTALE**

Nel segno di una continuità, l'ottenimento della certificazione Bandiera Blu, assegnata dalla fondazione FEE, sarà sempre un obiettivo strategico. E una candidatura volontaria, ma il suo ottenimento è diventato negli anni un sinonimo di qualità ambientale, qualità di servizi e di approccio sostenibile: un ottimo biglietto da visita per una località turistica come Spotorno. Gli obiettivi dell'educazione ambientale sono la promozione dei comportamenti virtuosi di risparmio energetico, della corretta raccolta differenziata, del rispetto del mare, della pulizia dell'ambiente, del minor utilizzo delle plastiche monouso. Obiettivo dell'ente è quello di creare una generazione di "nativi ambientali": imprimere comportamenti virtuosi che diventano naturali a partire dall'età scolare fino all'età adulta. Per questo motivo verranno promossi appuntamenti dedicati a questi argomenti, tra cui Puliamo il Mondo, M'illumino di meno, L'ora della terra, Mare da vivere, Progetto Plastic Free, Progetto Eco-Schools, Mare d'inverno.

## MISSIONE 10 - TRASPORTI E DIRTTO ALLA MOBILITA'

### PARCHEGGI E VIABILITA'

Le previsioni del nuovo piano urbanistico comunale contengono una importantissima riorganizzazione infrastrutturale per migliorare la viabilità costiera ed i collegamenti interni, rafforzando le connessioni con i flussi in entrata dall'autostrada e dalla ferrovia. La presenza del casello autostradale e della linea ferroviaria è un indubbio vantaggio per l'inserimento di Spotorno in un sistema integrato di connessioni di media e lunga percorrenza. Ciò è indubbiamente funzionale per i flussi turistici e facilita la permanenza residenziale di persone con impegni lavorativi su Genova, Savona e provincia di Cuneo. Gli obiettivi strategici di mandato mirano a creare le condizioni affinché questi flussi in ingresso possano essere inseriti in maniera sostenibile all'interno del delicato sistema di viabilità, fornendo al contempo un miglioramento delle condizioni di mobilità all'interno del paese e verso i servizi e operatori turistici.

Parcheggi e Sosta :Tre nuovi grandi parcheggi permetteranno di offrire nuove possibilità di sosta intercettando i flussi di arrivi in punti strategici collegati in modo efficiente e sostenibile con la città:

- porta di Levante: in zona Maremma un nuovo parcheggio a raso, immerso nel verde con 170 posti auto;
- porta di Ponente: in zona Serra un nuovo parcheggio interrato di due piani sotto ad un parco urbano per 200 posti auto;
- circonvallazione: in zona ex Stazione, Via Berninzoni, un nuovo parcheggio sotterraneo di due piani di 240 posti auto con contestuale riqualificazione dell'attuale area parcheggio, area cani e salvaguardia del verde presente.

Queste nuove aree parcheggio consentiranno di intercettare i flussi di veicoli diretti a Spotorno, offrire una sosta comoda e un collegamento con i servizi e le attività del centro o della spiaggia.

Insieme alle riqualificazioni del parcheggio di piazza Serrati ed al parcheggio lungo la circonvallazione (questo anche già finanziato) incrementeremo l'offerta parcheggi dagli attuali 1200 a circa 1850 : +50%.

Collegamenti e Viabilità :Lo studio della viabilità e dei collegamenti da e per Spotorno dalle direttrici principali ha consentito di progettare gli interventi infrastrutturali per rendere più sostenibile il traffico da e per il centro urbano e risolvere problemi locali di sicurezza stradale per

pedoni e ciclisti:

- nuova strada tra via Verdi/piazza Serrati che collega la SP8 passando a monte della ferrovia (sotto il bypass ferroviario sino in piazza Serrati): consente di assicurare un transito diretto ed in sicurezza dei veicoli diretti alla zona commerciale di via Puccini senza passare per la strettoia di via Verdi e di realizzare l'anello di ritorno necessario a rendere la parte alta di via Verdi a senso unico con la realizzazione di un marciapiede pedonale a tutela del passaggio di pedoni e ciclisti;
- raddrizzamento dello svincolo di Piazza Napoleone verso la SP8 in linea con Via Francia e collegamento sino in via dei Pini e SP45, eliminando il transito scomodo e rischioso in fondo a Piazza Napoleone verso la rotonda per l'autostrada o la statale Aurelia, consentendo anche di realizzare un percorso più breve ed agevole verso via dei Pini e la SP45 delle Manie;
- nuova connessione tra Via Corallo e Via Siaggia per bypassare il transito sotto la ferrovia e contestualmente per realizzare un miglior accesso verso la zona di campeggi dalla provinciale, sfruttando anche il collegamento con via dei Pini e la SP45;
- istituzione definitiva del sistema di trasporto a mezzo pullman "la Circolare del Golfo dell'Isola" realizzato questa estate con i Comuni del Golfo dell'isola, che consente di offrire un sistema comodo e sostenibile di movimento senza automobile da e per le zone di sosta, le spiagge, gli alberghi, i negozi e le imprese ed in punti di attrazione turistica in tutti i Comuni del Golfo dell'Isola, mettendo a sistema tutta l'offerta dei 4 comuni, di cui Spotorno costituisce la porta di ingresso naturale attraverso la ferrovia ed il casello autostradale;
- realizzazione di un sistema di mobilità "dolce" con percorsi pedonali protetti e senza barriere e stazioni di e-bike sharing lungo le principali direttrici del Comune (Cimitero - via Verdi - viale Europa e Serra - Via Aurelia - Maremma) con contestuale istituzione almeno estiva della zona 30 km/hr sull'Aurelia a mare.

Percorso turistico di recupero dei coltivi abbandonati : all'interno del progetto di recupero dei coltivi abbandonati si intende realizzare un percorso turistico ciclopedonale a mezza collina che unirà Via Antica Romana a Via Corallo, di estremo pregio ambientale, lungo il quale il PUC concede la possibilità:

- tramite il recupero e la riattivazione delle numerose zone coltivate abbandonate;

- di realizzare attività di micro turismo sostenibile come agriturismi e agricampeggi

## **MISSIONE 12 - DIRITTI SOCIALI, POLITICHE SOCIALI E FAMIGLIA SOCIALE E VOLONTARIATO**

1. Interventi di Sostegno alla persona in sinergia con gli altri attori del sistema di welfare locale, in particolare con l'Opera Pia Siccardi Berninzoni e le associazioni di volontariato dedicate al sociale (in primis Il Melograno e Croce Bianca): potenziamento dei servizi in essere quali sostegno ai nuclei famigliari con persone in condizione di fragilità e non autosufficienza, il sostegno ai nuclei familiari con minori, l'assistenza domiciliare, gli affidi educativi e familiari, inserimento in comunità di pronta accoglienza, il trasporto sociale, gli inserimenti lavorativi e le borse lavoro, il primo soccorso estivo - in collaborazione con Croce Bianca, il "Micronido - Gli Orsetti", il "Campo Solare", la ludoteca "Arbaxia";
2. Potenziamento dei servizi sanitari, in collaborazione con Croce Bianca, in particolare il servizio infermieristico per tutto l'anno nei locali di Viale Europa; attivazione di un Centro Medico "Spotorno salute" quale sede per il ricevimento dei medici di base e lo sportello ASL. Recupero del Consultorio con ginecologo, pediatra e ostetrica;
3. Creazione di un tavolo permanente per rafforzare la collaborazione con le Associazioni operanti nell'area dei servizi alla persona, per ottimizzare e condividere soluzioni di welfare per famiglie in difficoltà;
4. Abbattimento delle barriere architettoniche: individuazione degli elementi costruttivi che impediscono o limitano gli spostamenti o la fruizione di servizi a persone disabili con limitata capacità motoria o sensoriale.

## **ASSOCIAZIONISMO**

- Individuazione Nuovi spazi da destinare alle associazioni attive sul territorio.
- Recupero immobile "Ex Hotel Roma" per la realizzazione del progetto che prevede di valorizzare i beni confiscati alla mafia fine di offrire alla comunità un luogo "aperto" di accoglienza e l'attivazione dei seguenti servizi:
- Sportello anti violenza per le donne;

- Sportello d' ascolto adolescenti, adulti, anziani e disabili;
- Sportello sostegno della genitorialità;
- Sportello di consulenza legale gratuita;
- Appartamento di prima accoglienza;
- Spazio Giovani;
- Scuola di musica;
- Ludoteca.

# SEZIONE OPERATIVA

---

# Parte prima

## Elenco dei programmi per missione

E' in questa sezione che si evidenziano le modalità operative che l'Amministrazione intende perseguire per il raggiungimento degli obiettivi descritti nella Sezione Strategica.

Suddivisi in missioni e programmi secondo la classificazione obbligatoria stabilita dall'Ordinamento Contabile, troviamo qui di seguito un elenco dettagliato che illustra le finalità di ciascun programma, l'ambito operativo e le risorse messe a disposizione per il raggiungimento degli obiettivi.

## Descrizione delle missioni e dei programmi

### **Missione 1 Servizi istituzionali, generali e di gestione**

#### **Programma 1**

##### **Organi istituzionali**

Amministrazione, funzionamento e supporto agli organi esecutivi e legislativi dell'ente. Comprende le spese relative a: 1) l'ufficio del capo dell'esecutivo a tutti i livelli dell'amministrazione: l'ufficio del governatore, del presidente, del sindaco, ecc.; 2) gli organi legislativi e gli organi di governo a tutti i livelli dell'amministrazione: assemblee, consigli, ecc.; 3) il personale consulente, amministrativo e politico assegnato agli uffici del capo dell'esecutivo e del corpo legislativo; 4) le attrezzature materiali per il capo dell'esecutivo, il corpo legislativo e loro uffici di supporto; 5) le commissioni e i comitati permanenti o dedicati creati dal o che agiscono per conto del capo dell'esecutivo o del corpo legislativo. Non comprende le spese relative agli uffici dei capi di dipartimento, delle commissioni, ecc. che svolgono specifiche funzioni e sono attribuibili a specifici programmi di spesa. Comprende le spese per lo sviluppo dell'ente in un'ottica di governance e partenariato; le spese per la comunicazione istituzionale (in particolare in relazione ai rapporti con gli organi di informazione) e le manifestazioni istituzionali (cerimoniale). Comprende le spese per le attività del difensore civico.

#### **Programma 2**

##### **Segreteria generale**

Amministrazione, funzionamento e supporto, tecnico, operativo e gestionale alle attività deliberative degli organi istituzionali e per il coordinamento generale amministrativo. Comprende le spese relative: allo svolgimento delle attività affidate al Segretario Generale e al Direttore Generale (ove esistente) o che non rientrano nella specifica competenza di altri settori; alla raccolta e diffusione di leggi e documentazioni di carattere generale concernenti l'attività dell'ente; alla rielaborazione di studi su materie non demandate ai singoli settori; a tutte le attività del protocollo generale, incluse la registrazione ed archiviazione degli atti degli uffici dell'ente e della corrispondenza in arrivo ed in partenza.

#### **Programma 3**

##### **Gestione economica, finanziaria, programmazione e provveditorato**

Amministrazione e funzionamento dei servizi per la programmazione economica e finanziaria in generale. Comprende le spese per la formulazione, il coordinamento e il monitoraggio dei piani e dei programmi economici e finanziari in generale, per la gestione dei servizi di tesoreria, del bilancio, di revisione contabile e di contabilità ai fini degli adempimenti fiscali obbligatori per le attività svolte dall'ente. Amministrazione e funzionamento delle attività del provveditorato per l'approvvigionamento dei beni mobili e di consumo nonché dei servizi di uso generale necessari al funzionamento dell'ente. Comprende le spese per incremento di attività finanziarie (titolo 3 della spesa) non direttamente attribuibili a specifiche missioni di spesa. Sono incluse altresì le spese per le attività di coordinamento svolte dall'ente per la gestione delle società partecipate, sia in relazione ai criteri di gestione e valutazione delle attività svolte mediante le suddette società, sia in relazione all'analisi dei relativi documenti di bilancio per le attività di programmazione e controllo dell'ente, qualora la spesa per tali società partecipate non sia direttamente attribuibile a specifiche missioni di intervento. Non comprende le spese per gli oneri per la sottoscrizione o l'emissione e il pagamento per

interessi sui mutui e sulle obbligazioni assunte dall'ente.

#### Programma 4

##### Gestione delle entrate tributarie e servizi fiscali

Amministrazione e funzionamento dei servizi fiscali, per l'accertamento e la riscossione dei tributi, anche in relazione alle attività di contrasto all'evasione e all'elusione fiscale, di competenza dell'ente. Comprende le spese relative ai rimborsi d'imposta. Comprende le spese per i contratti di servizio con le società e gli enti concessionari della riscossione dei tributi, e, in generale, per il controllo della gestione per i tributi dati in concessione. Comprende le spese per la gestione del contenzioso in materia tributaria. Comprende le spese per le attività di studio e di ricerca in ordine alla fiscalità dell'ente, di elaborazione delle informazioni e di riscontro della capacità contributiva, di progettazione delle procedure e delle risorse informatiche relative ai servizi fiscali e tributari, e della gestione dei relativi archivi informativi. Comprende le spese per le attività catastali.

#### Programma 5

##### Gestione dei beni demaniali e patrimoniali

Amministrazione e funzionamento del servizio di gestione del patrimonio dell'ente. Comprende le spese per la gestione amministrativa dei beni immobili patrimoniali e demaniali, le procedure di alienazione, le valutazioni di convenienza e le procedure tecnico-amministrative, le stime e i computi relativi ad affittanze attive e passive. Comprende le spese per la tenuta degli inventari, la predisposizione e l'aggiornamento di un sistema informativo per la rilevazione delle unità immobiliari e dei principali dati tecnici ed economici relativi all'utilizzazione del patrimonio e del demanio di competenza dell'ente. Non comprende le spese per la razionalizzazione e la valorizzazione del patrimonio di edilizia residenziale pubblica.

#### Programma 6

##### Ufficio tecnico

Amministrazione e funzionamento dei servizi per l'edilizia relativi a: gli atti e le istruttorie autorizzative (permessi di costruire, dichiarazioni e segnalazioni per inizio attività edilizia, certificati di destinazione urbanistica, condoni ecc.); le connesse attività di vigilanza e controllo; le certificazioni di agibilità. Amministrazione e funzionamento delle attività per la programmazione e il coordinamento degli interventi nel campo delle opere pubbliche inserite nel programma triennale ed annuale dei lavori previsto dal D.Lgs. 12 aprile 2006 n. 163, e successive modifiche e integrazioni, con riferimento ad edifici pubblici di nuova edificazione o in ristrutturazione/adequamento funzionale, destinati a varie tipologie di servizi (sociale, scolastico, sportivo, cimiteriale, sedi istituzionali). Non comprende le spese per la realizzazione e la gestione delle suddette opere pubbliche, classificate negli specifici programmi in base alla finalità della spesa. Comprende le spese per gli interventi, di programmazione, progettazione, realizzazione e di manutenzione ordinaria e straordinaria, programmati dall'ente nel campo delle opere pubbliche relative agli immobili che sono sedi istituzionali e degli uffici dell'ente, ai monumenti e agli edifici monumentali (che non sono beni artistici e culturali) di competenza dell'ente.

#### Programma 7

##### Elezioni e consultazioni popolari - Anagrafe e stato civile

Amministrazione e funzionamento dell'anagrafe e dei registri di stato civile. Comprende le spese per la tenuta e l'aggiornamento dei registri della popolazione residente e dell'A.I.R.E. (Anagrafe Italiani Residenti all'Estero), il rilascio di certificati anagrafici e carte d'identità, l'effettuazione di tutti gli atti previsti dall'ordinamento anagrafico, quali l'archivio delle schede anagrafiche individuali, di famiglia, di convivenza, certificati storici; le spese per la registrazione degli eventi di nascita, matrimonio, morte e cittadinanza e varie modifiche dei registri di stato civile. Comprende le spese per notifiche e accertamenti domiciliari effettuati in relazione ai servizi demografici. Amministrazione e funzionamento dei servizi per l'aggiornamento delle liste elettorali, il rilascio dei certificati di iscrizione alle liste elettorali, l'aggiornamento degli albi dei presidenti di seggio e degli scrutatori. Comprende le spese per consultazioni elettorali e popolari.

#### Programma 8

##### Statistica e sistemi informativi

Amministrazione e funzionamento delle attività per la realizzazione di quanto previsto nella programmazione statistica locale e nazionale, per la diffusione dell'informazione statistica, per la realizzazione del coordinamento statistico interno all'ente, per il controllo di coerenza, valutazione ed analisi statistica dei dati in possesso dell'ente, per la promozione di studi e ricerche in campo statistico, per le attività di consulenza e formazione statistica per gli uffici dell'ente. Amministrazione e funzionamento delle attività a supporto, per la manutenzione e l'assistenza informatica generale, per la gestione dei documenti informatici (firma digitale, posta elettronica certificata ecc.) e per l'applicazione del codice dell'amministrazione digitale (D. Lgs. 7 marzo 2005 n° 82). Comprende le spese per il coordinamento e il supporto generale ai servizi informatici dell'ente, per lo sviluppo, l'assistenza e la manutenzione dell'ambiente applicativo (sistema operativo e applicazioni) e dell'infrastruttura tecnologica (hardware ecc.) in uso presso l'ente e dei servizi complementari (analisi dei fabbisogni informatici, monitoraggio, formazione ecc.). Comprende le spese per la definizione, la gestione e lo sviluppo del sistema informativo dell'ente e del piano di e-government, per la realizzazione e la manutenzione dei servizi da erogare sul sito web istituzionale dell'ente e sulla intranet dell'ente. Comprende le spese per la programmazione e la gestione degli acquisti di beni e servizi informatici e telematici con l'utilizzo di strumenti convenzionali e di e-procurement. Comprende le spese per i censimenti (censimento della popolazione, censimento dell'agricoltura, censimento dell'industria e dei servizi).

## Programma 9

### Assistenza tecnico- amministrativa agli enti locali

Amministrazione e funzionamento delle attività per l'assistenza tecnico-amministrativa agli enti locali ricompresi nel territorio dell'ente. Non comprende le spese per l'erogazione a qualunque titolo di risorse finanziarie agli enti locali, già ricomprese nei diversi programmi di spesa in base alle finalità della stessa o nella missione 18 "Relazioni con le altre autonomie territoriali e locali".

## Programma 10

### Risorse umane

Amministrazione e funzionamento delle attività a supporto delle politiche generali del personale dell'ente. Comprende le spese: per la programmazione dell'attività di formazione, qualificazione e aggiornamento del personale; per il reclutamento del personale; per la programmazione della dotazione organica, dell'organizzazione del personale e dell'analisi dei fabbisogni di personale; per la gestione della contrattazione collettiva decentrata integrativa e delle relazioni con le organizzazioni sindacali; per il coordinamento delle attività in materia di sicurezza sul lavoro. Non comprende le spese relative al personale direttamente imputabili agli specifici programmi di spesa delle diverse missioni.

## Programma 11

### Altri servizi generali

Amministrazione e funzionamento delle attività e dei servizi aventi carattere generale di coordinamento amministrativo, di gestione e di controllo per l'ente non riconducibili agli altri programmi di spesa della missione 01 e non attribuibili ad altre specifiche missioni di spesa. Comprende le spese per l'Avvocatura, per le attività di patrocinio e di consulenza legale a favore dell'ente. Comprende le spese per lo sportello polifunzionale al cittadino.

## Programma 12

### Politica regionale unitaria per i servizi istituzionali, generali e di gestione (solo per le Regioni)

Comprende le spese per la realizzazione della politica regionale unitaria, finanziata con i finanziamenti comunitari e i cofinanziamenti nazionali e con le risorse FAS non attribuibili alle specifiche missioni. Sono altresì incluse le spese per le attività di assistenza tecnica connessa allo sviluppo della politica regionale unitaria. Non sono ricomprese le spese per specifici progetti finanziati dalla Comunità europea che non rientrano nella politica regionale unitaria e che sono classificati, secondo la finalità, nei programmi delle pertinenti missioni.

## Missione 2 Giustizia

### Programma 1

#### Uffici giudiziari

Amministrazione e funzionamento dei servizi di supporto tecnico, amministrativo e gestionale per gli acquisti, i servizi e le manutenzioni di competenza del Comune necessari al funzionamento e mantenimento di tutti gli Uffici Giudiziari cittadini ai sensi della normativa vigente.

### Programma 2

#### Casa circondariale e altri servizi

Amministrazione e funzionamento dei servizi di supporto tecnico, amministrativo e gestionale per gli acquisti, i servizi e le manutenzioni di competenza del Comune necessari al funzionamento e mantenimento delle case circondariali ai sensi della normativa vigente.

### Programma 3

#### Politica regionale unitaria per la giustizia (solo per le Regioni)

Comprende le spese per la realizzazione della politica regionale unitaria in materia di giustizia, finanziata con i finanziamenti comunitari e i cofinanziamenti nazionali e con le risorse FAS. Sono altresì incluse le spese per le attività di assistenza tecnica connessa allo sviluppo della politica regionale unitaria in materia di giustizia. Non sono ricomprese le spese per specifici progetti finanziati dalla Comunità europea che non rientrano nella politica regionale unitaria e che sono classificati, secondo la finalità, negli altri programmi della missione.

## Missione 3 Ordine pubblico e sicurezza

### Programma 1

#### Polizia locale e amministrativa

Amministrazione e funzionamento dei servizi di polizia municipale e locale per garantire la sicurezza urbana, anche in collaborazione con altre forze dell'ordine presenti sul territorio. Comprende le spese per le attività di polizia stradale, per la prevenzione e la repressione di comportamenti illeciti tenuti nel territorio di competenza dell'ente. Amministrazione e funzionamento dei servizi di polizia commerciale, in particolare di vigilanza sulle attività commerciali, in relazione alle funzioni autorizzatorie dei settori comunali e dei diversi soggetti competenti. Comprende le spese per il contrasto all'abusivismo su aree pubbliche, per le ispezioni presso attività commerciali anche in collaborazione con altri soggetti istituzionalmente preposti, per il controllo delle attività artigiane, commerciali, degli esercizi pubblici, dei mercati al minuto e all'ingrosso, per la vigilanza sulla regolarità delle forme particolari di vendita. Comprende le spese per i procedimenti in materia di violazioni della relativa normativa e dei regolamenti, multe e sanzioni amministrative e gestione del relativo contenzioso.

Amministrazione e funzionamento delle attività di accertamento di violazioni al codice della strada cui corrispondano comportamenti illeciti di rilievo, che comportano sanzioni amministrative pecuniarie e sanzioni accessorie quali il fermo amministrativo (temporaneo) di autoveicoli e ciclomotori o la misura cautelare del sequestro, propedeutico al definitivo provvedimento di confisca, adottato dal Prefetto. Comprende le spese per l'attività materiale ed istruttoria per la gestione del procedimento di individuazione, verifica, prelievo conferimento, radiazione e smaltimento dei veicoli in stato di abbandono. Non comprende le spese per il funzionamento della polizia provinciale.

### Programma 2

#### Sistema integrato di sicurezza urbana

Amministrazione e funzionamento delle attività di supporto collegate all'ordine pubblico e sicurezza: attività quali la formulazione, l'amministrazione, il coordinamento e il monitoraggio delle politiche, dei piani, dei programmi connessi all'ordine pubblico e alla sicurezza in ambito locale e territoriale; predisposizione ed attuazione della legislazione e della normativa relative all'ordine pubblico e sicurezza. Comprende le spese per la promozione della legalità e del diritto alla sicurezza. Comprende le spese per la programmazione e il coordinamento per il ricorso a soggetti privati che concorrono ad aumentare gli standard di sicurezza percepita nel territorio, al controllo del territorio e alla realizzazione di investimenti strumentali in materia di sicurezza.

### Missione 4 Istruzione e diritto allo studio

#### Programma 1

##### Istruzione prescolastica

Amministrazione, gestione e funzionamento delle scuole dell'infanzia (livello ISCED-97 "0") situate sul territorio dell'ente. Comprende la gestione del personale, delle iscrizioni, delle rette, del rapporto con gli utenti, della pulizia e sanificazione degli ambienti, della rilevazione delle presenze degli alunni. Comprende le spese per il sostegno alla formazione e all'aggiornamento del personale insegnante e ausiliario. Comprende le spese per l'edilizia scolastica, per gli acquisti di arredi, gli interventi sugli edifici, gli spazi verdi, le infrastrutture anche tecnologiche e le attrezzature destinate alle scuole dell'infanzia. Comprende le spese a sostegno delle scuole e altre istituzioni pubbliche e private che erogano istruzione prescolastica (scuola dell'infanzia). Comprende le spese per il diritto allo studio e le spese per borse di studio, buoni libro, sovvenzioni, prestiti e indennità a sostegno degli alunni. Non comprende le spese per la gestione, l'organizzazione e il funzionamento dei servizi di asili nido, ricompresi nel programma "Interventi per l'infanzia e per i minori" della missione 12 "Diritti sociali, politiche sociali e famiglia". Non comprende le spese per i servizi ausiliari all'istruzione prescolastica (trasporto, refezione, alloggio, assistenza ...).

#### Programma 2

##### Altri ordini di istruzione non universitaria

Amministrazione, gestione e funzionamento delle attività a sostegno delle scuole che erogano istruzione primaria (livello ISCED-97 "1"), istruzione secondaria inferiore (livello ISCED-97 "2") , istruzione secondaria superiore (livello ISCED-97 "3") situate sul territorio dell'ente. Comprende la gestione del personale, delle iscrizioni, delle rette, del rapporto con gli utenti, della pulizia e sanificazione degli ambienti, della rilevazione delle presenze degli alunni. Comprende le spese per il sostegno alla formazione e all'aggiornamento del personale insegnante e ausiliario. Comprende le spese per l'edilizia scolastica, per gli acquisti di arredi, gli interventi sugli edifici, gli spazi verdi, le infrastrutture anche tecnologiche e le attrezzature destinate alle scuole che erogano istruzione primaria, secondaria inferiore e secondaria superiore. Comprende le spese a sostegno delle scuole e altre istituzioni pubbliche e private che erogano istruzione primaria. Comprende le spese per il diritto allo studio e le spese per borse di studio, buoni libro, sovvenzioni, prestiti e indennità a sostegno degli alunni. Comprende le spese per il finanziamento degli Istituti comprensivi. Non comprende le spese per i servizi ausiliari all'istruzione primaria, secondaria inferiore e secondaria superiore (trasporto, refezione, alloggio, assistenza ...).

#### Programma 4

##### Istruzione universitaria

Amministrazione, gestione e funzionamento delle attività a sostegno delle università e degli istituti e delle accademie di

formazione di livello universitario situate sul territorio dell'ente. Comprende le spese per l'edilizia universitaria, per gli acquisti di arredi, gli interventi sugli edifici, gli spazi verdi, le infrastrutture anche tecnologiche e le attrezzature destinate alle università e agli istituti e alle accademie di formazione di livello universitario. Comprende le spese a sostegno delle università e degli istituti e delle accademie di formazione di livello universitario pubblici e privati. Comprende le spese per il diritto allo studio universitario e le spese per borse di studio, buoni libro, sovvenzioni, prestiti e indennità a sostegno degli studenti. Non comprende le spese per iniziative di promozione e sviluppo della ricerca tecnologica, per la dotazione infrastrutturale di ricerca del territorio e la sua implementazione per il mondo accademico, e per i poli di eccellenza, ricomprese nel programma "Ricerca e innovazione" della missione 14 "Sviluppo economico e competitività".

#### Programma 5

##### Istruzione tecnica superiore

Amministrazione, gestione e funzionamento dei corsi di istruzione tecnica superiore finalizzati alla realizzazione di percorsi post-diploma superiore e per la formazione professionale post-diploma. Comprende le spese per i corsi di formazione tecnica superiore (IFTS) destinati alla formazione dei giovani in aree strategiche sul mercato del lavoro. Tali corsi costituiscono un percorso alternativo alla formazione universitaria, e sono orientati all'inserimento nel mondo del lavoro, in risposta al bisogno di figure di alta professionalità.

#### Programma 6

##### Servizi ausiliari all'istruzione

Amministrazione e funzionamento e sostegno ai servizi di trasporto, trasporto per gli alunni portatori di handicap, fornitura di vitto e alloggio, assistenza sanitaria e dentistica, doposcuola e altri servizi ausiliari destinati principalmente a studenti per qualunque livello di istruzione. Comprende le spese per il sostegno alla frequenza scolastica degli alunni disabili e per l'integrazione scolastica degli alunni stranieri. Comprende le spese per attività di studi, ricerche e sperimentazione e per attività di consulenza e informativa in ambito educativo e didattico. Comprende le spese per assistenza scolastica, trasporto e refezione.

#### Programma 7

##### Diritto allo studio

Amministrazione e sostegno alle attività per garantire il diritto allo studio, anche mediante l'erogazione di fondi alle scuole e agli studenti, non direttamente attribuibili agli specifici livelli di istruzione. Comprende le spese per sistema dote, borse di studio, buoni libro, sovvenzioni, prestiti e indennità a sostegno degli alunni non ripartibili secondo gli specifici livelli di istruzione.

### Missione 5 Tutela e valorizzazione dei beni e attività culturali

#### Programma 1

##### Valorizzazione dei beni di interesse storico

Amministrazione e funzionamento delle attività per il sostegno, la ristrutturazione e la manutenzione di strutture di interesse storico e artistico (monumenti, edifici e luoghi di interesse storico, patrimonio archeologico e architettonico, luoghi di culto). Comprende le spese per la conservazione, la tutela e il restauro del patrimonio archeologico, storico ed artistico, anche in cooperazione con gli altri organi, statali, regionali e territoriali, competenti. Comprende le spese per la ricerca storica e artistica correlata ai beni archeologici, storici ed artistici dell'ente, e per le attività di realizzazione di iniziative volte alla promozione, all'educazione e alla divulgazione in materia di patrimonio storico e artistico dell'ente. Comprende le spese per la valorizzazione, la manutenzione straordinaria, la ristrutturazione e il restauro di biblioteche, pinacoteche, musei, gallerie d'arte, teatri e luoghi di culto se di valore e interesse storico.

#### Programma 2

##### Attività culturali e interventi diversi nel settore culturale

Amministrazione e funzionamento delle attività culturali, per la vigilanza e la regolamentazione delle strutture culturali, per il funzionamento o il sostegno alle strutture con finalità culturali (biblioteche, musei, gallerie d'arte, teatri, sale per esposizioni, giardini zoologici e orti botanici, acquari, arboreti, ecc.). Qualora tali strutture siano connotate da un prevalente interesse storico, le relative spese afferiscono al programma Valorizzazione dei beni di interesse storico. Comprende le spese per la promozione, lo sviluppo e il coordinamento delle biblioteche comunali. Comprende le spese per la valorizzazione, l'implementazione e la trasformazione degli spazi museali, della progettazione definitiva ed esecutiva e direzione lavori inerenti gli edifici a vocazione museale e relativi uffici (messa a norma, manutenzione straordinaria, ristrutturazione, restauro). Comprende le spese per la realizzazione, il funzionamento o il sostegno a manifestazioni culturali (concerti, produzioni teatrali e cinematografiche, mostre d'arte, ecc.), inclusi sovvenzioni, prestiti o sussidi a sostegno degli operatori diversi che operano nel settore artistico o culturale, o delle organizzazioni impegnate nella promozione delle attività culturali e artistiche. Comprende le spese per sovvenzioni per i giardini e i musei zoologici. Comprende le spese per gli interventi per il sostegno alle attività e alle strutture dedicate al culto, se non di valore e interesse storico. Comprende le spese per la programmazione, l'attivazione e il coordinamento sul territorio di programmi strategici in ambito culturale finanziati anche con il concorso delle risorse comunitarie.

Comprende le spese per la tutela delle minoranze linguistiche se non attribuibili a specifici settori d'intervento. Comprende le spese per il finanziamento degli istituti di culto. Non comprende le spese per le attività culturali e artistiche aventi prioritariamente finalità turistiche. Non comprende le spese per le attività ricreative e sportive.

## **Missione 6 Politiche giovanili, sport e tempo libero**

### **Programma 1**

#### **Sport e tempo libero**

infrastrutture destinati alle attività sportive (stadi, palazzo dello sport...). Comprende le spese per iniziative e manifestazioni sportive e per le attività di promozione sportiva in collaborazione con le associazioni sportive locali, con il CONI e con altre istituzioni, anche al fine di promuovere la pratica sportiva. Non comprende le spese destinate alle iniziative a favore dei giovani, ricompresi nel programma "Giovani" della medesima missione.

### **Programma 2**

#### **Giovani**

Amministrazione e funzionamento delle attività destinate ai giovani e per la promozione delle politiche giovanili. Comprende le spese destinate alle politiche per l'autonomia e i diritti dei giovani, ivi inclusa la produzione di informazione di sportello, di seminari e di iniziative divulgative a sostegno dei giovani. Comprende le spese per iniziative rivolte ai giovani per lo sviluppo e la conoscenza dell'associazionismo e del volontariato. Comprende le spese per i centri polivalenti per i giovani. Non comprende le spese per la formazione professionale tecnica superiore, ricomprese nel programma "Istruzione tecnica superiore" della missione 04 "Istruzione e diritto allo studio".

## **Missione 7 Turismo**

### **Programma 1**

#### **Sviluppo e valorizzazione del turismo**

Amministrazione e funzionamento delle attività e dei servizi relativi al turismo, per la promozione e lo sviluppo del turismo e per la programmazione e il coordinamento delle iniziative turistiche sul territorio. Comprende le spese per sussidi, prestiti e contributi a favore degli enti e delle imprese che operano nel settore turistico. Comprende le spese per le attività di coordinamento con i settori del trasporto, alberghiero e della ristorazione e con gli altri settori connessi a quello turistico. Comprende le spese per la programmazione e la partecipazione a manifestazioni turistiche. Comprende le spese per il funzionamento degli uffici turistici di competenza dell'ente, per l'organizzazione di campagne pubblicitarie, per la produzione e la diffusione di materiale promozionale per l'immagine del territorio a scopo di attrazione turistica. Comprende le spese per il coordinamento degli albi e delle professioni turistiche. Comprende i contributi per la costruzione, la ricostruzione, l'ammodernamento e l'ampliamento delle strutture dedicate alla ricezione turistica (alberghi, pensioni, villaggi turistici, ostelli per la gioventù). Comprende le spese per l'agriturismo e per lo sviluppo e la promozione del turismo sostenibile. Comprende le spese per le manifestazioni culturali, artistiche e religiose che abbiano come finalità prevalente l'attrazione turistica. Comprende le spese per la programmazione, il coordinamento e il monitoraggio delle relative politiche sul territorio anche in raccordo con la programmazione dei finanziamenti comunitari e statali.

## **Missione 8 Assetto del territorio ed edilizia abitativa**

### **Programma 1**

#### **Urbanistica e assetto del territorio**

Amministrazione e funzionamento delle attività e dei servizi relativi all'urbanistica e alla programmazione dell'assetto territoriale. Comprende le spese per l'amministrazione dei piani regolatori, piani urbanistici, piani di zona e dell'utilizzo dei terreni e dei regolamenti edilizi. Comprende le spese per la pianificazione di zone di insediamento nuove o ripristinate, per la pianificazione del miglioramento e dello sviluppo di strutture quali alloggi, industrie, servizi pubblici, sanità, istruzione, cultura, strutture ricreative, ecc. a beneficio della collettività, per la predisposizione di progetti di finanziamento per gli sviluppi pianificati e di riqualificazione urbana, per la pianificazione delle opere di urbanizzazione. Comprende le spese per l'arredo urbano e per la manutenzione e il miglioramento qualitativo degli spazi pubblici esistenti (piazze, aree pedonali..). Non comprende le spese per la gestione del servizio dello sportello unico per l'edilizia incluse nel programma "Edilizia residenziale pubblica" della medesima missione.

## Programma 2

### Edilizia residenziale pubblica e locale e piani di edilizia economico- popolare

Amministrazione e funzionamento delle attività e dei servizi relativi allo sviluppo delle abitazioni. Comprende le spese: per la promozione, il monitoraggio e la valutazione delle attività di sviluppo abitativo, per lo sviluppo e la regolamentazione degli standard edilizi; gli interventi di edilizia pubblica abitativa e di edilizia economico-popolare, sovvenzionata, agevolata e convenzionata; per l'acquisizione di terreni per la costruzione di abitazioni; per la costruzione o l'acquisto e la ristrutturazione di unità abitative, destinate anche all'incremento dell'offerta di edilizia sociale abitativa. Comprende le spese per le sovvenzioni, i prestiti o i sussidi a sostegno dell'espansione, del miglioramento o della manutenzione delle abitazioni. Comprende le spese per la razionalizzazione e la valorizzazione del patrimonio di edilizia residenziale pubblica. Comprende le spese per la gestione del servizio dello sportello unico per l'edilizia residenziale. Non comprende le spese per le indennità in denaro o in natura dirette alle famiglie per sostenere le spese di alloggio che rientrano nel programma "Interventi per le famiglie" della missione 12 "Diritti sociali, politiche sociali e famiglia".

## Missione 9 Sviluppo sostenibile e tutela del territorio e dell'ambiente

### Programma 1

#### Difesa del suolo

Amministrazione e funzionamento delle attività per la tutela e la salvaguardia del territorio, dei fiumi, dei canali e dei collettori idrici, degli specchi lacuali, delle lagune, della fascia costiera, delle acque sotterranee, finalizzate alla riduzione del rischio idraulico, alla stabilizzazione dei fenomeni di dissesto idrogeologico, alla gestione e all'ottimizzazione dell'uso del demanio idrico, alla difesa dei litorali, alla gestione e sicurezza degli invasi, alla difesa dei versanti e delle aree a rischio frana, al monitoraggio del rischio sismico. Comprende le spese per i piani di bacino, i piani per l'assetto idrogeologico, i piani straordinari per le aree a rischio idrogeologico. Comprende le spese per la predisposizione dei sistemi di cartografia (geologica, geo-tematica e dei suoli) e del sistema informativo territoriale (banche dati geologica e dei suoli, sistema informativo geografico della costa). Comprende le spese per la programmazione, il coordinamento e il monitoraggio delle relative politiche sul territorio anche in raccordo con la programmazione dei finanziamenti comunitari e statali.

### Programma 2

#### Tutela, valorizzazione e recupero ambientale

Amministrazione e funzionamento delle attività collegate alla tutela, alla valorizzazione e al recupero dell'ambiente naturale. Comprende le spese per il recupero di miniere e cave abbandonate. Comprende le spese per sovvenzioni, prestiti o sussidi a sostegno delle attività degli enti e delle associazioni che operano per la tutela dell'ambiente. Comprende le spese per la formulazione, l'amministrazione, il coordinamento e il monitoraggio delle politiche, dei piani e dei programmi destinati alla promozione della tutela dell'ambiente, inclusi gli interventi per l'educazione ambientale. Comprende le spese per la valutazione di impatto ambientale di piani e progetti e per la predisposizione di standard ambientali per la fornitura di servizi. Comprende le spese a favore dello sviluppo sostenibile in materia ambientale, da cui sono esclusi gli interventi per la promozione del turismo sostenibile e per lo sviluppo delle energie rinnovabili. Comprende le spese per sovvenzioni, prestiti o sussidi a sostegno delle attività, degli enti e delle associazioni che operano a favore dello sviluppo sostenibile (ad esclusione del turismo ambientale e delle energie rinnovabili). Comprende le spese per la programmazione, il coordinamento e il monitoraggio delle relative politiche sul territorio anche in raccordo con la programmazione dei finanziamenti comunitari e statali. Comprende le spese per la manutenzione e la tutela del verde urbano. Non comprende le spese per la gestione di parchi e riserve naturali e per la protezione delle biodiversità e dei beni paesaggistici, ricomprese nel programma "Aree protette, parchi naturali, protezione naturalistica e forestazione" della medesima missione. Comprende le spese per la polizia provinciale in materia ambientale. Non comprende le spese per la tutela e la valorizzazione delle risorse idriche ricomprese nel corrispondente programma della medesima missione.

### programma 3

#### Rifiuti

Amministrazione, vigilanza, ispezione, funzionamento o supporto alla raccolta, al trattamento e ai sistemi di smaltimento dei rifiuti. Comprende le spese per la pulizia delle strade, delle piazze, viali, mercati, per la raccolta di tutti i tipi di rifiuti, differenziata e indifferenziata, per il trasporto in discarica o al luogo di trattamento. Comprende le spese per sovvenzioni, prestiti o sussidi a sostegno del funzionamento, della costruzione, della manutenzione o del miglioramento dei sistemi di raccolta, trattamento e smaltimento dei rifiuti, ivi compresi i contratti di servizio e di programma con le aziende per i servizi di igiene ambientale. Comprende le spese per i canoni del servizio di igiene ambientale.

### Programma 4

#### Servizio idrico integrato

Amministrazione e funzionamento delle attività relative all'approvvigionamento idrico, delle attività di vigilanza e regolamentazione per la fornitura di acqua potabile inclusi i controlli sulla purezza, sulle tariffe e sulla quantità dell'acqua. Comprende le spese per la costruzione o il funzionamento dei sistemi di fornitura dell'acqua diversi da quelli utilizzati per l'industria. Comprende le spese per sovvenzioni, prestiti o sussidi a sostegno del funzionamento, della costruzione, del

mantenimento o del miglioramento dei sistemi di approvvigionamento idrico. Comprende le spese per le prestazioni per la fornitura di acqua ad uso pubblico e la manutenzione degli impianti idrici. Amministrazione e funzionamento dei sistemi delle acque reflue e per il loro trattamento. Comprende le spese per la gestione e la costruzione dei sistemi di collettori, condutture, tubazioni e pompe per smaltire tutti i tipi di acque reflue (acqua piovana, domestica e qualsiasi altro tipo di acque reflue). Comprende le spese per i processi meccanici, biologici o avanzati per soddisfare gli standard ambientali o le altre norme qualitative per le acque reflue. Amministrazione, vigilanza, ispezione, funzionamento, supporto ai sistemi delle acque reflue ed al loro smaltimento. Comprende le spese per sovvenzioni, prestiti, sussidi a sostegno del funzionamento, della costruzione, della manutenzione o del miglioramento dei sistemi delle acque reflue.

#### Programma 5

##### Aree protette, parchi naturali, protezione naturalistica e forestazione

Amministrazione e funzionamento delle attività destinate alla protezione della biodiversità e dei beni paesaggistici. Comprende le spese per la protezione naturalistica e faunistica e per la gestione di parchi e aree naturali protette. Comprende le spese per sovvenzioni, prestiti, sussidi a sostegno delle attività degli enti, delle associazioni e di altri soggetti che operano per la protezione della biodiversità e dei beni paesaggistici. Comprende le spese per le attività e gli interventi a sostegno delle attività forestali, per la lotta e la prevenzione degli incendi boschivi. Non comprende le spese per le aree archeologiche, ricomprese nel programma "Valorizzazione dei beni di interesse storico" della missione 05 "Tutela e valorizzazione dei beni e attività culturali".

#### Programma 6

##### Tutela e valorizzazione delle risorse idriche

Amministrazione e funzionamento delle attività per la tutela e la valorizzazione delle risorse idriche, per la protezione e il miglioramento dello stato degli ecosistemi acquatici, nonché di quelli terrestri e delle zone umide che da questi dipendono; per la protezione dell'ambiente acquatico e per la gestione sostenibile delle risorse idriche. Comprende le spese per gli interventi di risanamento delle acque e di tutela dall'inquinamento. Comprende le spese per il piano di tutela delle acque e la valutazione ambientale strategica in materia di risorse idriche. Non comprende le spese per i sistemi di irrigazione e per la raccolta e il trattamento delle acque reflue.

#### Programma 7

##### Sviluppo sostenibile territorio montano piccoli Comuni

Amministrazione e funzionamento delle attività a sostegno dei piccoli comuni in territori montani e dello sviluppo sostenibile nei territori montani in generale.

#### Programma 8

##### Qualità dell'aria e riduzione dell'inquinamento

Amministrazione e funzionamento delle attività relative alla tutela dell'aria e del clima, alla riduzione dell'inquinamento atmosferico, acustico e delle vibrazioni, alla protezione dalle radiazioni. Comprende la costruzione, la manutenzione e il funzionamento dei sistemi e delle stazioni di monitoraggio; la costruzione di barriere ed altre strutture anti-rumore (incluso il rifacimento di tratti di autostrade urbane o di ferrovie con materiali che riducono l'inquinamento acustico); gli interventi per controllare o prevenire le emissioni di gas e delle sostanze inquinanti dell'aria; la costruzione, la manutenzione e il funzionamento di impianti per la decontaminazione di terreni inquinati e per il deposito di prodotti inquinanti. Comprende le spese per il trasporto di prodotti inquinanti. Comprende le spese per l'amministrazione, la vigilanza, l'ispezione, il funzionamento o il supporto delle attività per la riduzione e il controllo dell'inquinamento. Comprende le sovvenzioni, i prestiti o i sussidi a sostegno delle attività collegate alla riduzione e al controllo dell'inquinamento. Comprende le spese per la programmazione, il coordinamento e il monitoraggio delle relative politiche sul territorio anche in raccordo con la programmazione e i finanziamenti comunitari e statali. Non comprende le spese per le misure di risanamento e di tutela dall'inquinamento delle acque (comprese nel programma "Tutela e valorizzazione delle risorse idriche") e del suolo (comprese nel programma "Difesa del suolo").

### Missione 10 Trasporti e diritto alla mobilità

#### Programma 1

##### Trasporto ferroviario

Amministrazione delle attività e servizi connessi al funzionamento, utilizzo, costruzione e manutenzione dei sistemi e delle infrastrutture per il trasporto ferroviario. Comprende le spese per la vigilanza e la regolamentazione dell'utenza, delle operazioni del sistema di trasporto (concessione di licenze, approvazione delle tariffe per il trasporto merci e passeggeri e delle frequenze del servizio, ecc.) e della costruzione e manutenzione della rete ferroviaria. Comprende le spese per sovvenzioni, prestiti o sussidi a sostegno del funzionamento, della costruzione, dell'acquisto, della manutenzione o del miglioramento delle infrastrutture e del sistema di trasporto, incluso il materiale rotabile ferroviario. Comprende le spese per i corrispettivi relativi ai contratti di servizio ferroviario, per la gestione e il monitoraggio dei contratti di servizio con gli enti e le società affidatarie del servizio, e per il monitoraggio qualitativo e quantitativo dei servizi di trasporto su ferrovia.

## Programma 2

### Trasporto pubblico locale

Amministrazione delle attività e servizi connessi al funzionamento, all'utilizzo, alla costruzione ed alla manutenzione dei sistemi e delle infrastrutture per il trasporto pubblico urbano e extraurbano, ivi compreso il trasporto su gomma, autofiloviario, metropolitano, tranviario e funiviario. Comprende i contributi e i corrispettivi per lo svolgimento dei servizi di trasporto urbano ed extraurbano e i contributi per il rinnovo del CCNL autoferrottranvieri. Comprende, inoltre, i contributi per le integrazioni e le agevolazioni tariffarie. Comprende le spese per la vigilanza e la regolamentazione dell'utenza, delle operazioni relative al sistema di trasporto urbano e extraurbano (concessione di licenze, approvazione delle tariffe di trasporto per merci e passeggeri, e delle frequenze del servizio, ecc.). Comprende le spese per sovvenzioni, prestiti o sussidi a sostegno del funzionamento, della costruzione, della manutenzione o del miglioramento delle infrastrutture e dei sistemi di trasporto urbano e extraurbano. Comprende le spese per l'acquisto, la manutenzione e il finanziamento ai soggetti che esercitano il trasporto pubblico urbano e extraurbano di materiale rotabile automobilistico e su rotaia (es. autobus, metropolitane). Comprende le spese per la programmazione, l'indirizzo, il coordinamento e il finanziamento del trasporto pubblico urbano e extraurbano per la promozione della realizzazione di interventi per riorganizzare la mobilità e l'accesso ai servizi di interesse pubblico. Comprende le spese per la gestione e il monitoraggio dei contratti di servizio con gli enti e le società affidatarie del servizio, e per il monitoraggio qualitativo e quantitativo dei servizi di trasporto erogati. Non comprende le spese per la costruzione e la manutenzione delle strade e delle vie urbane, dei percorsi ciclabili e pedonali e delle spese ricomprese nel programma relativo alla Viabilità e alle infrastrutture stradali della medesima missione.

## Programma 3

### Trasporto per vie d'acqua

Amministrazione delle attività e servizi connessi al funzionamento, utilizzo, costruzione e manutenzione dei sistemi e delle infrastrutture per il trasporto marittimo, lacuale e fluviale. Comprende le spese per la vigilanza e la regolamentazione dell'utenza, delle operazioni del sistema di trasporto (concessione di licenze, approvazione delle tariffe per il trasporto merci e passeggeri e delle frequenze del servizio, ecc.) e della costruzione e manutenzione delle infrastrutture, inclusi porti e interporti. Comprende le spese per sovvenzioni, prestiti o sussidi a sostegno del funzionamento, della costruzione, dell'acquisto, della manutenzione o del miglioramento delle infrastrutture e del sistema di trasporto marittimo, lacuale e fluviale. Comprende le spese per la gestione e il monitoraggio dei contratti di servizio con gli enti e le società affidatarie del servizio, e per il monitoraggio qualitativo e quantitativo dei servizi di trasporto marittimo, lacuale e fluviale.

## Programma 4

### Altre modalità di trasporto

Amministrazione delle attività e servizi connessi al funzionamento, utilizzo, costruzione e manutenzione dei sistemi e delle infrastrutture per le altre modalità di trasporto, diverse dal trasporto ferroviario, trasporto pubblico locale e trasporto per vie d'acqua. Comprende le spese per sistemi di trasporto aereo. Comprende le spese per la vigilanza e la regolamentazione dell'utenza, delle operazioni dei relativi sistemi di trasporto (concessione di licenze, approvazione delle tariffe per il trasporto merci e passeggeri e delle frequenze del servizio, ecc.) e della costruzione e manutenzione delle relative infrastrutture, inclusi aeroporti. Comprende le spese per sovvenzioni, prestiti o sussidi a sostegno del funzionamento, della costruzione, della manutenzione o del miglioramento delle infrastrutture e dei sistemi di trasporto. Comprende le spese per la gestione e il monitoraggio dei contratti di servizio con gli enti e le società affidatarie dei servizi di trasporto e per il monitoraggio qualitativo e quantitativo dei relativi servizi.

## Programma 5

### Viabilità e infrastrutture stradali

Amministrazione e funzionamento delle attività per la viabilità e lo sviluppo e il miglioramento della circolazione stradale. Comprende le spese per il funzionamento, la gestione, l'utilizzo, la costruzione e la manutenzione, ordinaria e straordinaria, delle strade e delle vie urbane, di percorsi ciclabili e pedonali, delle zone a traffico limitato, delle strutture di parcheggio e delle aree di sosta a pagamento. Comprende le spese per la riqualificazione delle strade, incluso l'abbattimento delle barriere architettoniche. Comprende le spese per la sorveglianza e la presa in carico delle opere previste dai piani attuativi di iniziativa privata o convenzioni urbanistiche. Comprende le spese per il rilascio delle autorizzazioni per la circolazione nelle zone a traffico limitato, per i passi carrai. Comprende le spese per gli impianti semaforici. Comprende altresì le spese per le infrastrutture stradali, tra cui per strade extraurbane e autostrade. Amministrazione e funzionamento delle attività relative all'illuminazione stradale. Comprende le spese per lo sviluppo e la regolamentazione degli standard di illuminazione stradale, per l'installazione, il funzionamento, la manutenzione, il miglioramento, ecc. dell'illuminazione stradale.

## Missione 11 Soccorso civile

### Programma 1

#### Sistema di protezione civile

Amministrazione e funzionamento delle attività relative agli interventi di protezione civile sul territorio (gestione degli eventi calamitosi, soccorsi alpini, sorveglianza delle spiagge, evacuazione delle zone inondate, lotta agli incendi, etc.), per la previsione, la prevenzione, il soccorso e il superamento delle emergenze. Comprende le spese a sostegno del volontariato che opera nell'ambito della protezione civile. Comprende le spese per la programmazione, il coordinamento e il monitoraggio degli interventi di protezione civile sul territorio, nonché per le attività in forma di collaborazione con le altre amministrazioni competenti in materia. Non comprende le spese per interventi per fronteggiare calamità naturali già avvenute, ricomprese nel programma "Interventi a seguito di calamità naturali" della medesima missione o nei programmi relativi agli specifici interventi effettuati per ripristinare le condizioni precedenti agli eventi calamitosi.

## Programma 2

### Interventi a seguito di calamità naturali

Amministrazione e funzionamento delle attività relative agli interventi per fronteggiare calamità naturali già avvenute. Comprende le spese per sovvenzioni, aiuti, e contributi per il ripristino delle infrastrutture per calamità naturali già avvenute qualora tali interventi non siano attribuibili a specifici programmi di missioni chiaramente individuate, come è il caso del ripristino della viabilità, dell'assetto del territorio, del patrimonio artistico, culturale, ecc.. Comprende anche gli oneri derivanti dalle gestioni commissariali relative a emergenze pregresse. Non comprende le spese per gli indennizzi per le calamità naturali destinate al settore agricolo.

## Missione 12 Diritti sociali, politiche sociali e famiglia

### Programma 1

#### Interventi per l'infanzia e i minori e per asili nido

Amministrazione e funzionamento delle attività per l'erogazione di servizi e il sostegno a interventi a favore dell'infanzia, dei minori. Comprende le spese a favore dei soggetti (pubblici e privati) che operano in tale ambito. Comprende le spese per indennità in denaro o in natura a favore di famiglie con figli a carico, per indennità per maternità, per contributi per la nascita di figli, per indennità per congedi per motivi di famiglia, per assegni familiari, per interventi a sostegno delle famiglie monogenitore o con figli disabili. Comprende le spese per l'erogazione di servizi per bambini in età prescolare (asili nido), per le convenzioni con nidi d'infanzia privati, per i finanziamenti alle famiglie per la cura dei bambini, per i finanziamenti a orfanotrofi e famiglie adottive, per beni e servizi forniti a domicilio a bambini o a coloro che se ne prendono cura, per servizi e beni di vario genere forniti a famiglie, giovani o bambini (centri ricreativi e di villeggiatura). Comprende le spese per la costruzione e la gestione di strutture dedicate all'infanzia e ai minori. Comprende le spese per interventi e servizi di supporto alla crescita dei figli e alla tutela dei minori e per far fronte al disagio minorile, per i centri di pronto intervento per minori e per le comunità educative per minori.

### Programma 2

#### Interventi per la disabilità

Amministrazione e funzionamento delle attività per l'erogazione di servizi e il sostegno a interventi per le persone inabili, in tutto o in parte, a svolgere attività economiche o a condurre una vita normale a causa di danni fisici o mentali, a carattere permanente o che si protraggono oltre un periodo di tempo minimo stabilito. Comprende le spese a favore dei soggetti (pubblici e privati) che operano in tale ambito. Comprende le spese per indennità in danaro a favore di persone disabili, quali indennità di cura. Comprende le spese per alloggio ed eventuale vitto a favore di invalidi presso istituti idonei, per assistenza per invalidi nelle incombenze quotidiane (aiuto domestico, mezzi di trasporto, ecc.), per indennità erogate a favore di persone che si prendono cura di invalidi, per beni e servizi di vario genere erogati a favore di invalidi per consentire loro la partecipazione ad attività culturali, di svago, di viaggio o di vita collettiva. Comprende le spese per la costruzione e la gestione di strutture dedicate alle persone disabili. Comprende le spese per la formazione professionale o per favorire il reinserimento occupazionale e sociale dei disabili.

### Programma 3

#### Interventi per gli anziani

Amministrazione e funzionamento delle attività per l'erogazione di servizi e il sostegno a interventi a favore degli anziani. Comprende le spese per interventi contro i rischi collegati alla vecchiaia (perdita di reddito, reddito insufficiente, perdita dell'autonomia nello svolgere le incombenze quotidiane, ridotta partecipazione alla vita sociale e collettiva, ecc.). Comprende le spese a favore dei soggetti (pubblici e privati) che operano in tale ambito. Comprende le spese per indennità in danaro, quali indennità di cura, e finanziamenti erogati in seguito a pensionamento o vecchiaia, per l'assistenza nelle incombenze quotidiane (aiuto domestico, mezzi di trasporto, ecc.), per indennità a favore di persone che si prendono cura di persone anziane, per beni e servizi di vario genere erogati a favore di persone anziane per consentire la partecipare ad attività culturali, di svago, di viaggio, o di vita collettiva. Comprende le spese per interventi, servizi e strutture mirati a migliorare la qualità della vita delle persone anziane, nonché a favorire la loro mobilità, l'integrazione sociale e lo svolgimento delle funzioni primarie. Comprende le spese per le strutture residenziali e di ricovero per gli anziani.

### Programma 4

#### Interventi per soggetti a rischio di esclusione sociale

Amministrazione e funzionamento delle attività per l'erogazione di servizi e il sostegno a interventi a favore di persone socialmente svantaggiate o a rischio di esclusione sociale. Comprende le spese a favore di persone indigenti, persone a basso reddito, emigrati ed immigrati, profughi, alcolisti, tossicodipendenti, vittime di violenza criminale, detenuti. Comprende le spese a favore dei soggetti (pubblici e privati) che operano in tale ambito. Comprende le spese per indennità in denaro a favore di soggetti indigenti e socialmente deboli, quali sostegno al reddito e altri pagamenti destinati ad alleviare lo stato di povertà degli stessi o per assisterli in situazioni di difficoltà. Comprende le spese per sistemazioni e vitto a breve o a lungo termine forniti a favore di soggetti indigenti e socialmente deboli, per la riabilitazione di alcolisti e tossicodipendenti, per beni e servizi a favore di persone socialmente deboli quali servizi di consultorio, ricovero diurno, assistenza nell'adempimento di incombenze quotidiane, cibo, indumenti, carburante, ecc.. Comprende le spese per la costruzione e la gestione di strutture dedicate alle persone a rischio di esclusione sociale.

#### Programma 5

#### Interventi per le famiglie

Amministrazione e funzionamento delle attività per l'erogazione di servizi e il sostegno a interventi per le famiglie non ricompresi negli altri programmi della missione. Comprende le spese a favore dei soggetti (pubblici e privati) che operano in tale ambito. Comprende le spese per la promozione dell'associazionismo familiare e per iniziative di conciliazione dei tempi di vita e di lavoro non ricompresi negli altri programmi della missione. Comprende le spese per interventi di finanza etica e di microcredito alle famiglie. Non comprende le spese per l'infanzia e l'adolescenza ricomprese nel programma "Interventi per l'infanzia e per i minori e gli asili nido" della medesima missione.

#### Programma 6

#### Interventi per il diritto alla casa

Amministrazione e funzionamento delle attività per il sostegno al diritto alla casa. Comprende le spese per l'aiuto alle famiglie ad affrontare i costi per l'alloggio a sostegno delle spese di fitto e delle spese correnti per la casa, quali sussidi per il pagamento di ipoteche e interessi sulle case di proprietà e assegnazione di alloggi economici o popolari. Comprende le spese a favore dei soggetti (pubblici e privati) che operano in tale ambito. Non comprende le spese per la progettazione, la costruzione e la manutenzione degli alloggi di edilizia residenziale pubblica, ricomprese nel programma "" della missione 08 "Assetto del territorio ed edilizia abitativa".

#### Programma 7

#### Programmazione e governo della rete dei servizi socio-sanitari e sociali

Amministrazione e funzionamento delle attività per la formulazione, l'amministrazione, il coordinamento e il monitoraggio delle politiche, dei piani, dei programmi socio-assistenziali sul territorio, anche in raccordo con la programmazione e i finanziamenti comunitari e statali. Comprende le spese per la predisposizione e attuazione della legislazione e della normativa in materia sociale. Comprende le spese a sostegno delle politiche sociali che non sono direttamente riferibili agli altri programmi della medesima missione.

#### Programma 8

#### Cooperazione e associazionismo

Amministrazione e funzionamento delle attività e degli interventi a sostegno e per lo sviluppo della cooperazione e dell'associazionismo nel sociale. Comprende le spese per la valorizzazione del terzo settore (non profit) e del servizio civile. Non comprende le spese a sostegno dell'associazionismo che opera a supporto dei programmi precedenti e che, come tali, figurano già come trasferimenti "a sostegno" in quei programmi. Non comprende le spese per la cooperazione allo sviluppo, ricomprese nella missione relativa alle relazioni internazionali.

#### Programma 9

#### Servizio necroscopico e cimiteriale

Amministrazione, funzionamento e gestione dei servizi e degli immobili cimiteriali. Comprende le spese per la gestione amministrativa delle concessioni di loculi, delle inumazioni, dei sepolcreti in genere, delle aree cimiteriali, delle tombe di famiglia. Comprende le spese per pulizia, la sorveglianza, la custodia e la manutenzione, ordinaria e straordinaria, dei complessi cimiteriali e delle pertinenti aree verdi. Comprende le spese per il rilascio delle autorizzazioni, la regolamentazione, vigilanza e controllo delle attività cimiteriali e dei servizi funebri. Comprende le spese per il rispetto delle relative norme in materia di igiene ambientale, in coordinamento con le altre istituzioni preposte.

### Missione 13 Tutela della salute

#### Programma 1

Servizio sanitario regionale - finanziamento ordinario corrente per la garanzia dei LEA

Spesa sanitaria corrente per il finanziamento ordinario corrente per la garanzia dei LEA. Comprende le spese relative alla gestione sanitaria accentrata presso la regione, le spese per trasferimenti agli enti del servizio sanitario regionale, le quote vincolate di finanziamento del servizio sanitario regionale e le spese per la mobilità passiva. Comprende le spese per il pay-back.

#### Programma 2

Servizio sanitario regionale - finanziamento aggiuntivo corrente per livelli di assistenza superiori ai LEA

Spesa sanitaria corrente per il finanziamento aggiuntivo corrente per l'erogazione dei livelli di assistenza superiore ai LEA.

#### Programma 3

Servizio sanitario regionale - finanziamento aggiuntivo corrente per la copertura dello squilibrio di bilancio corrente

Spesa sanitaria corrente per il finanziamento aggiuntivo corrente per la copertura dello squilibrio di bilancio corrente.

#### Programma 4

Servizio sanitario regionale - ripiano di disavanzi sanitari relativi ad esercizi pregressi

Spesa per il ripiano dei disavanzi sanitari relativi ad esercizi pregressi.

#### Programma 5

Servizio sanitario regionale - investimenti sanitari

Spesa per investimenti sanitari finanziati direttamente dalla regione, per investimenti sanitari finanziati dallo Stato ai sensi dell'articolo 20 della legge n.67/1988 e per investimenti sanitari finanziati da soggetti diversi dalla regione e dallo Stato ex articolo 20 della legge n.67/1988.

#### Programma 6

Servizio sanitario regionale - restituzione maggiori gettiti SSN

Spese relative alla restituzione dei maggiori gettiti effettivi introitati rispetto ai gettiti stimati per il finanziamento del Servizio sanitario nazionale.

#### Programma 7

Ulteriori spese in materia sanitaria

Spese per il finanziamento di altre spese sanitarie non ricomprese negli altri programmi della missione. Non comprende le spese per chiusura - anticipazioni a titolo di finanziamento della sanità dalla tesoreria statale, classificate come partite di giro nel programma "Anticipazioni per il finanziamento del sistema sanitario nazionale" della missione 99 "Servizi per conto terzi". Comprende le spese per interventi igienico-sanitari quali canili pubblici, servizi igienici pubblici e strutture analoghe. Comprende, inoltre, le spese per interventi di igiene ambientale, quali derattizzazioni e disinfestazioni.

### Missione 14 Sviluppo economico e competitività

#### Programma 1

Industria, PMI e Artigianato

Amministrazione e funzionamento delle attività per la programmazione e lo sviluppo dei servizi e delle imprese manifatturiere, estrattive e edilizie sul territorio. Comprende le spese per lo sviluppo, l'espansione o il miglioramento delle stesse e delle piccole e medie imprese; le spese per la vigilanza e la regolamentazione degli stabilimenti e del funzionamento degli impianti; le spese per i rapporti con le associazioni di categoria e le altre organizzazioni interessate nelle attività e servizi manifatturieri, estrattivi e edilizi; le spese per sovvenzioni, prestiti o sussidi a sostegno delle imprese manifatturiere, estrattive e edilizie. Comprende le spese per gli interventi a favore dell'internazionalizzazione delle imprese, in particolare per l'assistenza per le modalità di accesso e di utilizzo degli strumenti promozionali, finanziari e assicurativi disponibili, per l'assistenza legale, fiscale e amministrativa in materia di commercio estero, per il supporto e la guida nella selezione dei mercati esteri, nella scelta di partner in progetti di investimento. Comprende le spese per la programmazione, il coordinamento e il monitoraggio delle relative politiche sul territorio anche in raccordo con la programmazione dei finanziamenti comunitari e statali. Comprende le spese per la competitività dei territori (attrattività). Amministrazione e funzionamento delle attività relative alla programmazione di interventi e progetti di sostegno e sviluppo dell'artigianato sul territorio. Comprende le spese per l'associazionismo artigianale e per le aree per insediamenti artigiani. Comprende le spese per sovvenzioni, prestiti o sussidi a sostegno delle imprese artigiane. Comprende le spese per la programmazione, il coordinamento e il monitoraggio delle relative politiche sul territorio anche in raccordo con la programmazione e i finanziamenti comunitari e statali. Comprende le spese per la gestione dei rapporti con le associazioni di categoria e gli altri enti e organizzazioni interessati.

## Programma 2

### Commercio - reti distributive - tutela dei consumatori

Amministrazione e funzionamento delle attività e dei servizi relativi al settore della distribuzione, conservazione e magazzinaggio, e per la programmazione di interventi e progetti di sostegno e di sviluppo del commercio locale. Comprende le spese per l'organizzazione, la costruzione e la gestione dei mercati regionali e delle fiere cittadine. Comprende le spese per la produzione e diffusione di informazioni agli operatori commerciali e ai consumatori sui prezzi, sulla disponibilità delle merci e su altri aspetti della distribuzione commerciale, della conservazione e del magazzinaggio. Comprende le spese per sovvenzioni, prestiti o sussidi a sostegno del settore della distribuzione commerciale e per la promozione delle politiche e dei programmi commerciali. Comprende le spese per la tutela, l'informazione, la formazione, la garanzia e la sicurezza del consumatore; le spese per l'informazione, la regolamentazione e il supporto alle attività commerciali in generale e allo sviluppo del commercio.

## Programma 3

### Ricerca e innovazione

Amministrazione e funzionamento delle attività e degli interventi per il potenziamento e la valorizzazione delle strutture dedicate al trasferimento tecnologico, dei servizi per la domanda di innovazione, per la ricerca e lo sviluppo tecnologico delle imprese regionali e locali. Comprende le spese per incentivare la dotazione infrastrutturale di ricerca del territorio e la sua implementazione per il mondo accademico, inclusi i poli di eccellenza. Comprende le spese per la promozione e il coordinamento della ricerca scientifica, dello sviluppo dell'innovazione nel sistema produttivo territoriale, per la diffusione dell'innovazione, del trasferimento tecnologico e degli start-up d'impresa. Comprende le spese per il sostegno ai progetti nei settori delle nanotecnologie e delle biotecnologie. Comprende le spese per la programmazione, il coordinamento e il monitoraggio delle relative politiche sul territorio anche in raccordo con la programmazione e i finanziamenti comunitari e statali.

## Programma 4

### Reti e altri servizi di pubblica utilità

Amministrazione e funzionamento delle attività e degli interventi a sostegno dei servizi di pubblica utilità e degli altri settori economici non ricompresi negli altri programmi della missione. Comprende le spese per la vigilanza e la regolamentazione della centrale del latte, dei mattatoi e dei servizi connessi. Comprende le spese per la vigilanza, la regolamentazione e il monitoraggio delle attività relative alle farmacie comunali. Comprende le spese relative allo sportello unico per le attività produttive (SUAP). Comprende le spese per lo sviluppo della società dell'informazione (es. banda larga). Comprende le spese relative ad affissioni e pubblicità.

## Missione 15 Politiche per il lavoro e la formazione professionale

### Programma 1

#### Servizi per lo sviluppo del mercato del lavoro

Amministrazione e funzionamento dei servizi per lo sviluppo del mercato del lavoro. Comprende le spese per l'organizzazione e la gestione, la vigilanza e la regolamentazione dei centri per l'impiego e dei relativi servizi offerti. Comprende le spese per la vigilanza e la regolamentazione delle condizioni lavorative, per le attività per l'emersione del lavoro irregolare e per i servizi per la diffusione della cultura della salute e della sicurezza sui luoghi di lavoro. Comprende le spese per l'analisi e il monitoraggio del mercato del lavoro. Comprende le spese per la programmazione, il coordinamento e il monitoraggio delle relative politiche sul territorio anche in raccordo con la programmazione e i finanziamenti comunitari e statali.

### Programma 2

#### Formazione professionale

Amministrazione e funzionamento delle attività e dei servizi per la formazione e l'orientamento professionale, per il miglioramento qualitativo e quantitativo dell'offerta di formazione per l'adattabilità dei lavoratori e delle imprese nel territorio. Comprende le spese per l'attuazione dei tirocini formativi e di orientamento professionale. Comprende le spese per stages e per l'apprendistato, per l'abilitazione e la formazione in settori specifici, per corsi di qualificazione professionale destinati ad adulti, occupati e inoccupati, per favorire l'inserimento nel mercato del lavoro. Comprende le spese per la programmazione, il coordinamento e il monitoraggio delle relative politiche sul territorio anche in raccordo con la programmazione e i finanziamenti comunitari e statali. Comprende le spese per la realizzazione di programmi comunitari in materia di formazione. Non comprende le spese per gli istituti tecnici superiori e per i percorsi di istruzione e formazione tecnica superiore incluse nel programma 05 della missione 04 su Istruzione.

### Programma 3

#### Sostegno all'occupazione

Amministrazione e funzionamento delle attività per la promozione e il sostegno alle politiche per il lavoro. Comprende le spese per il sostegno economico agli adulti, occupati e inoccupati, per l'aggiornamento e la riqualificazione e il ricollocamento dei

lavoratori in casi di crisi economiche e aziendali. Comprende le spese a sostegno dei disoccupati, per l'erogazione di indennità di disoccupazione e di altre misure di sostegno al reddito a favore dei disoccupati. Comprende le spese per il funzionamento o il supporto ai programmi o ai progetti generali per facilitare la mobilità del lavoro, le Pari Opportunità, per combattere le discriminazioni di sesso, razza, età o di altro genere, per ridurre il tasso di disoccupazione nelle regioni depresse o sottosviluppate, per promuovere l'occupazione di gruppi della popolazione caratterizzati da alti tassi di disoccupazione, per favorire il reinserimento di lavoratori espulsi dal mercato del lavoro o il mantenimento del posto di lavoro, per favorire l'autoimprenditorialità e il lavoro autonomo. Comprende le spese a favore dei lavoratori socialmente utili. Comprende le spese per la programmazione, il coordinamento e il monitoraggio delle relative politiche sul territorio, dei piani per le politiche attive, anche in raccordo con la programmazione e i finanziamenti comunitari e statali. Non comprende le spese per misure destinate a fronteggiare crisi economiche di particolari settori produttivi, ricomprese nelle missioni e corrispondenti programmi attinenti gli specifici settori di intervento.

## Missione 16 Agricoltura, politiche agroalimentari e pesca

### Programma 1

#### Sviluppo del settore agricolo e del sistema agroalimentare

Amministrazione e funzionamento delle attività connesse all'agricoltura, per lo sviluppo sul territorio delle aree rurali, dei settori agricolo e agroindustriale, alimentare, forestale e zootecnico. Comprende le spese per la programmazione, il coordinamento e il monitoraggio delle relative politiche sul territorio anche in raccordo con la programmazione comunitaria e statale. Comprende le spese per la vigilanza e regolamentazione del settore agricolo. Comprende le spese per la costruzione o il funzionamento dei dispositivi di controllo per le inondazioni, dei sistemi di irrigazione e drenaggio, inclusa l'erogazione di sovvenzioni, prestiti o sussidi per tali opere. Comprende le spese per indennizzi, sovvenzioni, prestiti o sussidi per le aziende agricole e per gli agricoltori in relazione alle attività agricole, inclusi gli incentivi per la limitazione o l'aumento della produzione di particolari colture o per lasciare periodicamente i terreni incolti, inclusi gli indennizzi per le calamità naturali, nonché i contributi alle associazioni dei produttori. Non comprende le spese per l'amministrazione, il funzionamento o il supporto a parchi e riserve naturali, ricomprese nel programma "Aree protette, parchi naturali, protezione naturalistica e forestazione" della missione 09 "Sviluppo sostenibile e tutela del territorio e dell'ambiente".

### programma 2

#### Caccia e pesca

Amministrazione e funzionamento delle attività e dei servizi di caccia e pesca sul territorio. Comprende le spese per la pesca e la caccia sia a fini commerciali che a fini sportivi. Comprende le spese per le attività di vigilanza e regolamentazione e di rilascio delle licenze in materia di caccia e pesca. Comprende le spese per la protezione, l'incremento e lo sfruttamento razionale della fauna selvatica e della fauna ittica. Comprende le spese per sovvenzioni, prestiti o sussidi a supporto delle attività commerciali di pesca e caccia, inclusa la costruzione e il funzionamento dei vivai. Comprende le spese per la programmazione, il coordinamento e il monitoraggio delle relative politiche sul territorio anche in raccordo con la programmazione e i finanziamenti comunitari e statali. Non comprende le spese per l'amministrazione, il funzionamento o il supporto a parchi e riserve naturali, ricomprese nel programma "Aree protette, parchi naturali, protezione naturalistica e forestazione" della missione 09 "Sviluppo sostenibile e tutela del territorio e dell'ambiente".

## Missione 17 Energia e diversificazione delle fonti energetiche

### Programma 1

#### Fonti energetiche

Amministrazione e funzionamento delle attività e servizi relativi all'impiego delle fonti energetiche, incluse l'energia elettrica e il gas naturale. Comprende le spese per sovvenzioni, prestiti o sussidi per promuovere l'utilizzo delle fonti energetiche e delle fonti rinnovabili di energia. Comprende le spese per lo sviluppo, la produzione e la distribuzione dell'energia elettrica, del gas naturale e delle risorse energetiche geotermiche, eolica e solare, nonché le spese per la razionalizzazione e lo sviluppo delle relative infrastrutture e reti energetiche. Comprende le spese per la redazione di piani energetici e per i contributi alla realizzazione di interventi in materia di risparmio energetico. Comprende le spese derivanti dall'affidamento della gestione di pubblici servizi inerenti l'impiego del gas naturale e dell'energia elettrica. Comprende le spese per la programmazione, il coordinamento e il monitoraggio delle relative politiche sul territorio anche in raccordo con la programmazione e i finanziamenti comunitari e statali.

## Missione 18 Relazioni con le altre autonomie territoriali e locali

### Programma 1

#### Relazioni finanziarie con le altre autonomie territoriali

Trasferimenti a carattere generale tra diversi livelli di amministrazione non destinati ad una missione e ad un programma specifico. Comprende i trasferimenti ai livelli inferiori di governo per l'esercizio di funzioni delegate per cui non è possibile indicare la destinazione finale della spesa. Comprende le spese per accordi di programma e altri strumenti di programmazione negoziata non riconducibili a specifiche missioni di spesa. Comprende le spese per interventi di sviluppo dell'economia di rete nell'ambito della PA e per la gestione associata delle funzioni degli enti locali non riconducibili a specifiche missioni di spesa. Comprende le concessioni di crediti a favore delle altre amministrazioni territoriali e locali non riconducibili a specifiche missioni. Non comprende i trasferimenti ad altri livelli di amministrazione territoriale e locale che hanno una destinazione vincolata, per funzioni delegate con specifica destinazione di spesa, per accordi di programma e altri strumenti di programmazione negoziata e per concessioni di crediti riconducibili a specifici programmi e missioni di spesa. Compartecipazioni e tributi devoluti ai livelli inferiori di governo ed erogazioni per altri interventi in attuazione del federalismo fiscale di cui alla legge delega n.42/2009. Concorso al fondo di solidarietà nazionale.

### **Missione 19 Relazioni internazionali**

#### Programma 1

##### Relazioni internazionali e Cooperazione allo sviluppo

Amministrazione e funzionamento delle attività per la cura dei rapporti internazionali istituzionali. Comprende le spese per incontri, eventi e missioni internazionali ivi compresi i contributi a eventi di rilevanza internazionale di interesse regionale. Comprende le spese per i rapporti di cooperazione allo sviluppo, per i rapporti con organizzazioni non governative per attività di cooperazione allo sviluppo, per l'erogazione di aiuti economici attraverso organismi internazionali e per contributi (in denaro o in natura) a fondi di sviluppo economico gestiti da organismi internazionali. Comprende le spese per la partecipazione delle regioni e degli enti locali ad associazioni ed organizzazioni internazionali. Comprende le spese per iniziative multisettoriali relative a programmi di promozione all'estero che non abbiano finalità turistiche o di promozione e valorizzazione del territorio e del relativo patrimonio artistico, storico, culturale e ambientale, o di supporto dell'internazionalizzazione delle imprese del territorio. Tutte le spese di supporto alle iniziative di internazionalizzazione riconducibili a specifici settori vanno classificate nelle rispettive missioni.

### **Missione 20 Fondi e accantonamenti**

#### Programma 1

##### Fondo di riserva

Fondi di riserva per le spese obbligatorie e fondi di riserva per le spese impreviste.

#### Programma 2

##### Fondo crediti di dubbia esigibilità

Accantonamenti al fondo crediti di dubbia esigibilità.

#### Programma 3

##### Altri fondi

Fondi speciali per le leggi che si perfezionano successivamente all'approvazione del bilancio. Accantonamenti diversi. Non comprende il fondo pluriennale vincolato che va attribuito alle specifiche missioni che esso è destinato a finanziare.

### **Missione 50 Debito pubblico**

#### Programma 1

##### Quota interessi ammortamento mutui e prestiti obbligazionari

Spese sostenute per il pagamento degli interessi relativi alle risorse finanziarie acquisite dall'ente mediante l'emissione di titoli obbligazionari, prestiti a breve termine, mutui e finanziamenti a medio e lungo termine e altre forme di indebitamento e relative spese accessorie. Non comprende le spese relative alle rispettive quote capitali, ricomprese nel programma "Quota capitale ammortamento mutui e prestiti obbligazionari" della medesima missione. Non comprende le spese per interessi per le anticipazioni di tesoreria, ricomprese nella missione 60 "Anticipazioni finanziarie". Non comprende le spese per interessi riferite al rimborso del debito legato a specifici settori che vanno classificate nelle rispettive missioni.

## Programma 2

### Quota capitale ammortamento mutui e prestiti obbligazionari

Spese sostenute per la restituzione delle risorse finanziarie relative alle quote di capitale acquisite dall'ente mediante titoli obbligazionari, prestiti a breve termine, mutui e finanziamenti a medio e lungo termine e altre forme di indebitamento e relative spese accessorie. Comprende le spese per la chiusura di anticipazioni straordinarie ottenute dall'istituto cassiere. Non comprende le spese relative agli interessi, ricomprese nel programma "Quota interessi ammortamento mutui e prestiti obbligazionari" della medesima missione. Non comprende le spese per le quote di capitale riferite al rimborso del debito legato a specifici settori che vanno classificate nelle rispettive missioni.

## Missione 60 Anticipazioni finanziarie

### Programma 1

#### Restituzione anticipazioni di tesoreria

Spese sostenute per la restituzione delle risorse finanziarie anticipate dall'Istituto di credito che svolge il servizio di tesoreria, per fare fronte a momentanee esigenze di liquidità. Sono incluse le connesse spese per interessi contabilizzate nel titolo 1 della spesa.

## Obiettivi finanziari per missione e programma

Vengono ora riportati gli stanziamenti previsti per il triennio per ciascuna missione e programma.

Ogni riga riporta il cronoprogramma dell'impegno economico previsto per la realizzazione di ciascuna missione distinguendo, per ciascun anno, quanto effettivamente sarà speso nell'anno e quanto sarà destinato agli anni successivi (Fondo Pluriennale Vincolato).

## Parte corrente per missione e programma

Missione	Programma	Previsioni definitive eser.precedente	2023		2024		2025	
			Previsioni	Di cui Fondo pluriennale vincolato	Previsioni	Di cui Fondo pluriennale vincolato	Previsioni	Di cui Fondo pluriennale vincolato
1	1	63.838,07	88.548,30	0,00	88.548,30	0,00	88.548,30	0,00
1	2	276.808,00	280.402,00	0,00	278.902,00	0,00	278.902,00	0,00
1	3	282.202,00	284.728,00	0,00	284.728,00	0,00	284.728,00	0,00
1	4	328.290,59	160.395,00	0,00	151.395,00	0,00	140.395,00	0,00
1	5	807.044,42	781.320,00	0,00	753.920,00	0,00	753.920,00	0,00
1	6	274.727,81	256.236,00	0,00	256.236,00	0,00	256.236,00	0,00
1	7	112.561,48	115.359,00	0,00	110.359,00	0,00	110.359,00	0,00
1	8	110.000,00	106.592,00	0,00	97.000,00	0,00	97.000,00	0,00

1	10	247.317,11	179.715,00	0,00	179.715,00	0,00	179.715,00	0,00
1	11	541.077,75	394.899,00	0,00	410.749,00	0,00	410.749,00	0,00
3	1	1.059.292,15	1.044.675,00	0,00	1.044.675,00	0,00	1.044.675,00	0,00
3	2	43.270,15	19.900,00	0,00	19.900,00	0,00	19.900,00	0,00
4	1	11.918,00	10.948,00	0,00	10.948,00	0,00	10.948,00	0,00
4	2	56.099,00	49.736,00	0,00	49.736,00	0,00	49.736,00	0,00
4	6	61.660,00	51.275,44	0,00	51.275,44	0,00	51.275,44	0,00
4	7	0,00	0,00	0,00	0,00	0,00	0,00	0,00
5	2	90.022,80	46.800,00	0,00	51.800,00	0,00	51.800,00	0,00
6	1	37.950,00	17.500,00	0,00	25.500,00	0,00	25.500,00	0,00
6	2	15.000,00	5.000,00	0,00	5.000,00	0,00	5.000,00	0,00
7	1	651.702,23	335.801,00	0,00	385.801,00	0,00	385.801,00	0,00
8	1	196.795,00	230.963,00	0,00	228.263,00	0,00	228.263,00	0,00
9	1	43.966,86	10.916,86	0,00	10.916,86	0,00	10.916,86	0,00
9	2	402.563,38	351.935,44	0,00	357.935,44	0,00	357.935,44	0,00
9	3	1.842.202,06	1.829.580,00	0,00	1.829.580,00	0,00	1.829.580,00	0,00
9	4	0,00	8.000,00	0,00	8.000,00	0,00	8.000,00	0,00
9	8	1.000,00	3.000,00	0,00	3.000,00	0,00	3.000,00	0,00

10	2	54.770,00	45.000,00	0,00	45.000,00	0,00	45.000,00	0,00
10	5	560.061,34	496.132,36	0,00	347.171,00	0,00	347.171,00	0,00
11	1	50.700,00	50.700,00	0,00	50.700,00	0,00	50.700,00	0,00
11	2	0,00	0,00	0,00	0,00	0,00	0,00	0,00
12	1	248.580,64	253.724,00	0,00	268.224,00	0,00	268.224,00	0,00
12	2	2.300,00	2.300,00	0,00	0,00	0,00	2.300,00	0,00
12	3	80.000,00	60.000,00	0,00	60.000,00	0,00	60.000,00	0,00
12	4	0,00	0,00	0,00	0,00	0,00	0,00	0,00
12	5	409.701,34	386.497,74	0,00	385.897,74	0,00	385.897,74	0,00
12	6	67.688,08	28.000,00	0,00	28.000,00	0,00	28.000,00	0,00
12	9	43.758,00	39.748,00	0,00	39.748,00	0,00	39.748,00	0,00
14	2	38.642,00	33.965,00	0,00	33.965,00	0,00	33.965,00	0,00
16	2	0,00	0,00	0,00	0,00	0,00	0,00	0,00
18	1	1.337.973,45	1.354.813,20	0,00	1.354.813,20	0,00	1.354.813,20	0,00
20	1	125.197,36	69.899,21	0,00	89.440,12	0,00	92.662,75	0,00
20	2	1.196.948,79	1.282.554,62	0,00	1.270.881,13	0,00	1.270.634,50	0,00
20	3	97.390,33	28.036,00	0,00	28.036,00	0,00	28.036,00	0,00
50	1	39.100,00	36.800,00	0,00	69.200,00	0,00	66.900,00	0,00

50	2	0,00	0,00	0,00	0,00	0,00	0,00	0,00
60	1	0,00	0,00	0,00	0,00	0,00	0,00	0,00
99	1	0,00	0,00	0,00	0,00	0,00	0,00	0,00
	<b>TOTALE</b>	<b>11.910.120,19</b>	<b>10.832.395,17</b>	<b>0,00</b>	<b>10.764.959,23</b>	<b>0,00</b>	<b>10.756.935,23</b>	<b>0,00</b>

Tabella 18: Parte corrente per missione e programma

## Parte corrente per missione

Missione	Descrizione	Previsioni definitive eser.precedente	2023		2024		2025	
			Previsioni	Di cui Fondo pluriennale vincolato	Previsioni	Di cui Fondo pluriennale vincolato	Previsioni	Di cui Fondo pluriennale vincolato
1	Servizi istituzionali, generali e di gestione	3.043.867,23	2.648.194,30	0,00	2.611.552,30	0,00	2.600.552,30	0,00
3	Ordine pubblico e sicurezza	1.102.562,30	1.064.575,00	0,00	1.064.575,00	0,00	1.064.575,00	0,00
4	Istruzione e diritto allo studio	129.677,00	111.959,44	0,00	111.959,44	0,00	111.959,44	0,00
5	Tutela e valorizzazione dei beni e attività culturali	90.022,80	46.800,00	0,00	51.800,00	0,00	51.800,00	0,00
6	Politiche giovanili, sport e tempo libero	52.950,00	22.500,00	0,00	30.500,00	0,00	30.500,00	0,00
7	Turismo	651.702,23	335.801,00	0,00	385.801,00	0,00	385.801,00	0,00
8	Assetto del territorio ed edilizia abitativa	196.795,00	230.963,00	0,00	228.263,00	0,00	228.263,00	0,00
9	Sviluppo sostenibile e tutela del territorio e dell'ambiente	2.289.732,30	2.203.432,30	0,00	2.209.432,30	0,00	2.209.432,30	0,00
10	Trasporti e diritto alla mobilità	614.831,34	541.132,36	0,00	392.171,00	0,00	392.171,00	0,00
11	Soccorso civile	50.700,00	50.700,00	0,00	50.700,00	0,00	50.700,00	0,00
12	Diritti sociali, politiche sociali e famiglia	852.028,06	770.269,74	0,00	781.869,74	0,00	784.169,74	0,00
14	Sviluppo economico e competitività	38.642,00	33.965,00	0,00	33.965,00	0,00	33.965,00	0,00
16	Agricoltura, politiche agroalimentari e pesca	0,00	0,00	0,00	0,00	0,00	0,00	0,00

18	Relazioni con le altre autonomie territoriali e locali	1.337.973,45	1.354.813,20	0,00	1.354.813,20	0,00	1.354.813,20	0,00
----	--	--------------	--------------	------	--------------	------	--------------	------

20	Fondi e accantonamenti	1.419.536,48	1.380.489,83	0,00	1.388.357,25	0,00	1.391.333,25	0,00
----	------------------------	--------------	--------------	------	--------------	------	--------------	------

50	Debito pubblico	39.100,00	36.800,00	0,00	69.200,00	0,00	66.900,00	0,00
60	Anticipazioni finanziarie	0,00	0,00	0,00	0,00	0,00	0,00	0,00
99	Servizi per conto terzi	0,00	0,00	0,00	0,00	0,00	0,00	0,00
	<b>TOTALE</b>	<b>11.886.349,93</b>	<b>10.886.469,16</b>	<b>0,00</b>	<b>10.894.841,22</b>	<b>00.00.00</b>	<b>10.894.841,22</b>	<b>0,00</b>

Tabella 19: Parte corrente per missione

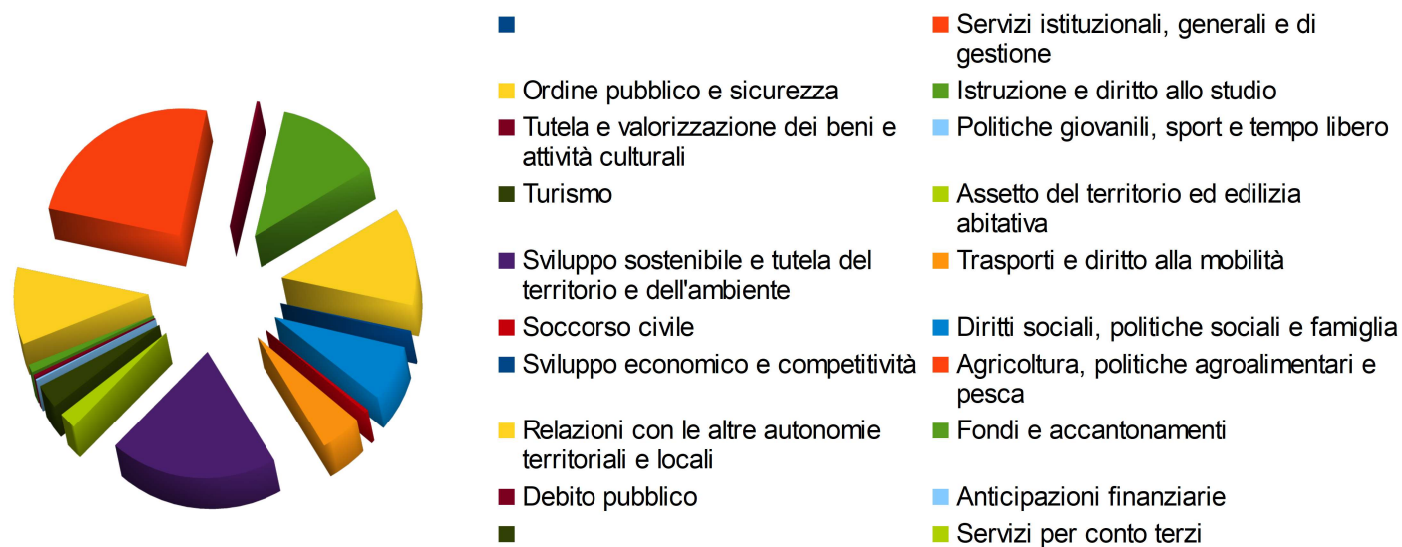


Diagramma 12: Parte corrente per missione

## Parte capitale per missione e programma

Missione	Programma	Previsioni definitive eser.precedente	2023		2024		2025	
			Previsioni	Di cui Fondo pluriennale vincolato	Previsioni	Di cui Fondo pluriennale vincolato	Previsioni	Di cui Fondo pluriennale vincolato
1	1	0,00	0,00	0,00	0,00	0,00	0,00	0,00
1	2	0,00	0,00	0,00	0,00	0,00	0,00	0,00
1	3	0,00	0,00	0,00	0,00	0,00	0,00	0,00
1	4	0,00	0,00	0,00	0,00	0,00	0,00	0,00
1	5	36.506,52	5.000,00	0,00	5.000,00	0,00	5.000,00	0,00
1	6	412.618,17	170.000,00	0,00	100.000,00	0,00	267.674,91	0,00
1	7	0,00	0,00	0,00	0,00	0,00	0,00	0,00
1	8	14.663,18	15.000,00	0,00	15.000,00	0,00	15.000,00	0,00
1	10	0,00	0,00	0,00	0,00	0,00	0,00	0,00
1	11	0,00	0,00	0,00	0,00	0,00	0,00	0,00
3	1	0,00	0,00	0,00	0,00	0,00	0,00	0,00
3	2	15.513,70	5.000,00	0,00	5.000,00	0,00	5.000,00	0,00
4	1	0,00	0,00	0,00	0,00	0,00	0,00	0,00
4	2	2.640.000,00	0,00	0,00	0,00	0,00	0,00	0,00

4	6	0,00	0,00	0,00	0,00	0,00	0,00	0,00
4	7	7.000,00	330.000,00	0,00	0,00	0,00	0,00	0,00
5	2	336,83	0,00	0,00	0,00	0,00	0,00	0,00
6	1	809.921,92	20.000,00	0,00	2.610.000,00	0,00	20.000,00	0,00
6	2	0,00	0,00	0,00	0,00	0,00	0,00	0,00
7	1	136.500,00	15.000,00	0,00	15.000,00	0,00	15.000,00	0,00
8	1	108.034,13	24.000,00	0,00	24.000,00	0,00	24.000,00	0,00
9	1	63.117,44	21.734,58	0,00	21.734,58	0,00	21.734,58	0,00
9	2	245.959,00	50.000,00	0,00	50.000,00	0,00	350.000,00	0,00
9	3	0,00	0,00	0,00	0,00	0,00	0,00	0,00
9	4	0,00	0,00	0,00	0,00	0,00	0,00	0,00
9	8	0,00	0,00	0,00	0,00	0,00	0,00	0,00
10	2	0,00	0,00	0,00	0,00	0,00	0,00	0,00
10	5	1.081.962,90	471.432,39	0,00	231.432,39	0,00	181.432,39	0,00
11	1	30.895,79	7.000,00	0,00	7.000,00	0,00	7.000,00	0,00
11	2	0,00	0,00	0,00	0,00	0,00	0,00	0,00
12	1	11.600,00	10.000,00	0,00	10.000,00	0,00	10.000,00	0,00
12	2	0,00	0,00	0,00	0,00	0,00	0,00	0,00

12	3	14.011,70	0,00	0,00	0,00	0,00	0,00	0,00
12	4	0,00	0,00	0,00	0,00	0,00	0,00	0,00
12	5	0,00	0,00	0,00	0,00	0,00	0,00	0,00
12	6	900.000,00	400.000,00	0,00	0,00	0,00	0,00	0,00
12	9	74.943,14	5.000,00	0,00	705.000,00	0,00	5.000,00	0,00
14	2	0,00	0,00	0,00	0,00	0,00	0,00	0,00
16	2	0,00	0,00	0,00	0,00	0,00	0,00	0,00
18	1	0,00	0,00	0,00	0,00	0,00	0,00	0,00
20	1	0,00	0,00	0,00	0,00	0,00	0,00	0,00
20	2	0,00	0,00	0,00	0,00	0,00	0,00	0,00
20	3	0,00	0,00	0,00	0,00	0,00	0,00	0,00
50	1	0,00	0,00	0,00	0,00	0,00	0,00	0,00
50	2	0,00	0,00	0,00	0,00	0,00	0,00	0,00
60	1	0,00	0,00	0,00	0,00	0,00	0,00	0,00
99	1	0,00	0,00	0,00	0,00	0,00	0,00	0,00
	<b>TOTALE</b>	<b>6.603.584,42</b>	<b>1.549.166,97</b>	<b>0,00</b>	<b>3.799.166,97</b>	<b>0,00</b>	<b>926.841,88</b>	<b>0,00</b>

Tabella 20: Parte capitale per missione e programma

## Parte capitale per missione

Missione	Descrizione	Previsioni definitive eser.precedente	2023		2024		2025	
			Previsioni	Di cui Fondo pluriennale vincolato	Previsioni	Di cui Fondo pluriennale vincolato	Previsioni	Di cui Fondo pluriennale vincolato
1	Servizi istituzionali, generali e di gestione	463.787,87	190.000,00	0,00	120.000,00	0,00	287.674,91	0,00
3	Ordine pubblico e sicurezza	15.513,70	5.000,00	0,00	5.000,00	0,00	5.000,00	0,00
4	Istruzione e diritto allo studio	2.647.000,00	330.000,00	0,00	0,00	0,00	0,00	0,00
5	Tutela e valorizzazione dei beni e attività culturali	336,83	0,00	0,00	0,00	0,00	0,00	0,00
6	Politiche giovanili, sport e tempo libero	809.921,92	20.000,00	0,00	2.610.000,00	0,00	20.000,00	0,00
7	Turismo	136.500,00	15.000,00	0,00	15.000,00	0,00	15.000,00	0,00
8	Assetto del territorio ed edilizia abitativa	108.034,13	24.000,00	0,00	24.000,00	0,00	24.000,00	0,00
9	Sviluppo sostenibile e tutela del territorio e dell'ambiente	309.076,44	71.734,58	0,00	71.734,58	0,00	371.734,58	0,00
10	Trasporti e diritto alla mobilità	1.081.962,90	471.432,39	0,00	231.432,39	0,00	181.432,39	0,00
11	Soccorso civile	30.895,79	7.000,00	0,00	7.000,00	0,00	7.000,00	0,00
12	Diritti sociali, politiche sociali e famiglia	1.000.554,84	415.000,00	0,00	715.000,00	0,00	15.000,00	0,00
14	Sviluppo economico e competitività	0,00	0,00	0,00	0,00	0,00	0,00	0,00
16	Agricoltura, politiche agroalimentari e pesca	0,00	0,00	0,00	0,00	0,00	0,00	0,00

18	Relazioni con le altre autonomie territoriali e locali	0,00	0,00	0,00	0,00	0,00	0,00	0,00
20	Fondi e accantonamenti	0,00	0,00	0,00	0,00	0,00	0,00	0,00
50	Debito pubblico	0,00	0,00	0,00	0,00	0,00	0,00	0,00
60	Anticipazioni finanziarie	0,00	0,00	0,00	0,00	0,00	0,00	0,00
99	Servizi per conto terzi	0,00	0,00	0,00	0,00	0,00	0,00	0,00
	<b>TOTALE</b>	<b>6.603.584,42</b>	<b>1.549.166,97</b>	<b>0,00</b>	<b>3.799.166,97</b>	<b>0,00</b>	<b>926.841,88</b>	<b>0,00</b>

Tabella 21: Parte capitale per missione



# Parte seconda

---

## Programmazione dei lavori pubblici

---

La Parte 2 della Sezione operativa comprende la programmazione in materia di lavori pubblici, personale e patrimonio.

La realizzazione dei lavori pubblici degli enti locali deve essere svolta in conformità ad un programma triennale e ai suoi aggiornamenti annuali che sono ricompresi nella Sezione operativa del DUP.

I lavori da realizzare nel primo anno del triennio sono compresi nell'elenco annuale che costituisce il documento di previsione per gli investimenti in lavori pubblici e il loro finanziamento. Ogni ente locale deve analizzare, identificare e quantificare gli interventi e le risorse reperibili per il loro finanziamento.

Il programma deve in ogni modo indicare:

- le priorità e le azioni da intraprendere come richiesto dalla legge;
- la stima dei tempi e la durata degli adempimenti amministrativi di realizzazione delle opere e del collaudo;
- la stima dei fabbisogni espressi in termini sia di competenza, sia di cassa, al fine del relativo finanziamento in coerenza con i vincoli di finanza pubblica.

Trattando della programmazione dei lavori pubblici si dovrà fare necessariamente riferimento al "Fondo pluriennale vincolato" come saldo finanziario, costituito da risorse già accertate destinate al finanziamento di obbligazioni passive dell'ente già impegnate, ma esigibili in esercizi successivi a quello in cui è accertata l'entrata.

# Programma triennale delle opere pubbliche

**ALLEGATO I - SCHEDA A : PROGRAMMA TRIENNALE DEI LAVORI PUBBLICI 2023/2025  
DELL'AMMINISTRAZIONE Comune di Spotorno  
QUADRO DELLE RISORSE NECESSARIE ALLA REALIZZAZIONE DEL PROGRAMMA**

TIPOLOGIE RISORSE	Arco temporale di validità del programma			
	Disponibilità finanziaria (1)			Importo Totale (2)
	Primo anno	Secondo anno	Terzo anno	
risorse derivanti da entrate aventi destinazione vincolata per legge	260.000,00	2.120.000,00	0,00	2.380.000,00
risorse derivanti da entrate acquisite mediante contrazione di mutuo	0,00	700.000,00	0,00	700.000,00
risorse acquisite mediante apporti di capitali privati	0,00	0,00	0,00	0,00
stanziamenti di bilancio	330.000,00	470.000,00	467.674,91	1.267.674,91
finanziamenti acquisibili ai sensi dell'articolo 3 del decreto-legge 31 ottobre 1990, n. 310, convertito con modificazioni dalla legge 22 dicembre 1990, n. 403	0,00	0,00	0,00	0,00
risorse derivanti da trasferimento di immobili	0,00	0,00	0,00	0,00
altra tipologia	0,00	0,00	0,00	0,00
<b>totale</b>	<b>590.000,00</b>	<b>3.290.000,00</b>	<b>467.674,91</b>	<b>4.347.674,91</b>

**Il referente del programma  
Scarrone Mirco**

**Note**

(1) La disponibilità finanziaria di ciascuna annualità è calcolata come somma delle informazioni elementari relative ai costi annuali di ciascun intervento di cui alla scheda D.

(2) L'importo totale delle risorse necessarie alla realizzazione del programma triennale è calcolato come somma delle tre annualità

**ALLEGATO I - SCHEDA B : PROGRAMMA TRIENNALE DEI LAVORI PUBBLICI 2023/2025  
DELL'AMMINISTRAZIONE Comune di Spotorno  
ELENCO DELLE OPERE INCOMPIUTE**

CUP (1)	Descrizione dell'opera	Determinazioni dell'amministrazione	Ambito di interesse dell'opera	Anno ultimo quadro economico approvato	Importo complessivo dell'intervento (2)	Importo complessivo lavori	Oneri necessari per l'ultimazione dei lavori	Importo ultimo SAL	Percentuale avanzamento lavori (3)	Causa per la quale l'opera è incompiuta	L'opera è attualmente fruibile, parzialmente, dalla collettività?	Stato di realizzazione ex comma 2 art.1 DM 42/2013	Possibile utilizzo ridimensionato dell'Opera	Destinazione d'uso	Cessione a titolo di corrispettivo per la realizzazione di altra opera pubblica ai sensi dell'articolo 191 del Codice (4)	Vendita ovvero demolizione (4)	Oneri per la rinaturalizzazione, riqualificazione ed eventuale bonifica del sito in caso di demolizione	Parte di infrastruttura di rete
					0,00	0,00	0,00	0,00										

**Il referente del programma  
Scarrone Mirco**

**Note**

(1) Indica il CUP del progetto di investimento nel quale l'opera incompiuta rientra: è obbligatorio per tutti i progetti avviati dal 1 Gennaio 2003

(2) Importo riferito all'ultimo quadro economico approvato

(3) Percentuale di avanzamento dei lavori rispetto all'ultimo progetto approvato

(4) In caso di cessione a titolo di corrispettivo o di vendita l'immobile deve essere riportato nell'elenco di cui alla scheda C ; in caso di demolizione l'intervento deve essere riportato fra gli interventi del programma di cui alla scheda D

**ALLEGATO I - SCHEDA C : PROGRAMMA TRIENNALE DEI LAVORI PUBBLICI 2023/2025  
DELL'AMMINISTRAZIONE Comune di Spotorno  
ELENCO DEGLI IMMOBILI DISPONIBILI**

Codice univoco immobile (1)	Riferimento CUI intervento (2)	Riferimento CUP Opera Incompiuta (3)	Descrizione immobile	Codice Istat			Localizzazione - CODICE NUTS	Cessione o trasferimento immobile a titolo corrispettivo ex art.21 comma 5 e art.191 comma 1	Concessi in diritto di godimento, a titolo di contributo ex articolo 21 comma 5	Alienati per il finanziamento e la realizzazione di opere pubbliche ex art.3 DL 310/1990 s.m.i.	Già incluso in programma di dismissione di cui art.27 DL 201/2011, convertito dalla L. 214/2011	Tipo disponibilità se immobile derivante da Opera Incompiuta di cui si è dichiarata l'insussistenza dell'interesse	Valore Stimato (4)				
				Reg	Prov	Com							Primo anno	Secondo anno	Terzo anno	Annualità successive	Totale
													0,00	0,00	0,00	0,00	0,00

**Il referente del programma  
Scarrone Mirco**

**Note**

(1) Codice obbligatorio: "I" + numero immobile = cf amministrazione + prima annualità del primo programma nel quale l'immobile è stato inserito + progressivo di 5 cifre

(2) Riportare il codice CUI dell'intervento (nel caso in cui il CUP non sia previsto obbligatoriamente) al quale la cessione dell'immobile è associata; non indicare alcun codice nel caso in cui si proponga la semplice alienazione o cessione di opera incompiuta non connessa alla realizzazione di un intervento

(3) Se derivante da opera incompiuta riportare il relativo codice CUP

(4) Riportare l'ammontare con il quale l'immobile contribuirà a finanziare l'intervento, ovvero il valore dell'immobile da trasferire (qualora parziale, quello relativo alla quota parte oggetto di cessione o trasferimento) o il valore del titolo di godimento oggetto di cessione.

**ALLEGATO I - SCHEDA D : PROGRAMMA TRIENNALE DEI LAVORI PUBBLICI 2023/2025  
DELL'AMMINISTRAZIONE Comune di Spotorno  
ELENCO DEGLI INTERVENTI DEL PROGRAMMA**

Codice Unico Intervento - CUI (1)	Cod. Int. Amm.ne (2)	Codice CUP (3)	Annuale nella quale si prevede di dare avvio alla procedura di affidamento	Responsabile del procedimento (4)	Lotto funzionale (5)	Lavoro complesso (6)	CODICE ISTAT			localizzazione - CODICE NUTS	Tipologia	Settore e sottosectore intervento	Descrizione dell'intervento	Livello di priorità (7)	STIMA DEI COSTI DELL'INTERVENTO (8)								Intervento aggiunto o variato a seguito di modifica programma (12)		
							Reg	Prov	Com						Primo anno	Secondo anno	Terzo anno	Costi su annualità successive	Importo complessivo (9)	Valore degli immobili di cui alla scheda C collegati all'intervento (10)	Scadenza temporale ultima per l'utilizzo dell'eventuale finanziamento derivante da contrazione di mutuo	Apporto di capitale privato (11)			
																						Importo		Tipologia	
L00232910091202400004	101	J68C21000130004	2024	Scarrone Mirco	si	no	07	009	009057	ITC32	AMPLIAMENTO O POTENZIAMENTO	ALTRE INFRASTRUTTURE SOCIALI	AMPLIAMENTO DEL CIMITERO COMUNALE 1° TRANCHE, DA ATTUARSI CON IL COMPLETAMENTO E AMPLIAMENTO DEL LOTTO FUNZIONALE N. 5 E LA SISTEMAZIONE DELL'AREA RETROSTANTE	priorità minima	0,00	700.000,00	0,00	0,00	0,00	700.000,00	0,00		0,00		
L00232910091202300002	102	J67H22003050001	2023	Scarrone Mirco	si	no	07	009	009057		MANUTENZIONE STRAORDINARIA	STRADALI	RISOLUZIONE CRITICITA RIO BEIXI	priorità minima	145.000,00	0,00	0,00	0,00	0,00	145.000,00	0,00		0,00		
L00232910091202300003	103	J68H22006300001	2023	Scarrone Mirco	si	no	07	009	009057		MANUTENZIONE STRAORDINARIA	DIFESA DEL SUOLO	RISOLUZIONE CRITICITA RIO NECHIAZZE	priorità minima	115.000,00	0,00	0,00	0,00	0,00	115.000,00	0,00		0,00		
L00232910091202300001	105		2023	Scarrone Mirco	si	no	07	009	009057		MANUTENZIONE STRAORDINARIA	SOCIALI E SCOLASTICHE	MESSA IN SICUREZZA EDIFICI SCUOLE - ASILO BERNINZONI	priorità minima	330.000,00	0,00	0,00	0,00	0,00	330.000,00	0,00		0,00		
L00232910091202400005	106		2024	Scarrone Mirco	si	no	07	009	009057	ITC32	MANUTENZIONE STRAORDINARIA	SOCIALI E SCOLASTICHE	MESSA IN SICUREZZA EDIFICI SCUOLE - PALESTRA BAXIE - FASE 2	priorità minima	0,00	470.000,00	0,00	0,00	0,00	470.000,00	0,00		0,00		
I00232910091202400006	107		2024	Scarrone Mirco	si	no	07	009	009057		MANUTENZIONE STRAORDINARIA	SPORT, SPETTACOLO E TEMPO LIBERO	LAVORI DI MANUTENZIONE STRAORDINARIA CAMPO SPORTIVO SICCARDI LOCALITA SERRA	priorità minima	0,00	2.120.000,00	0,00	0,00	0,00	2.120.000,00	0,00		0,00		

L0023291 00912025 0007	108	J62H2100 0040004	2025	Scarrone Mirco	si	no	07	009	009057	ITC32	NUOVA REALIZZA ZIONE	ALTRI SERVIZI PER LA COLLETTI VITA'	REALIZZAZIONE PARCO PUBBLICO URBANO VICO NICEI	priorità minima	0,00	0,00	300.000,0 0	0,00	300.000,0 0	0,00		0,00		
L0023291 00912025 0008	109	J61B2100 7270004	2025	Scarrone Mirco	si	no	07	009	009057	ITC32	NUOVA REALIZZA ZIONE	ALTRI SERVIZI PER LA COLLETTI VITA'	ADEGUAMENTO ACCESSO PEDONALE NUOVA SEDE COMUNALE	priorità minima	0,00	0,00	167.674,9 1	0,00	167.674,9 1	0,00		0,00		
															<b>590.000,0 0</b>	<b>3.290.000, 00</b>	<b>467.674,9 1</b>	<b>0,00</b>	<b>4.347.674, 91</b>	<b>0,00</b>		<b>0,00</b>		

**Il referente del programma  
Scarrone Mirco**

**Note**

- (1) "L" + cf amministrazione + prima annualità del primo programma nel quale l'intervento è stato inserito + progressivo di 5 cifre della prima annualità del primo programma
- (2) Numero interno liberamente indicato dall'amministrazione in base a proprio sistema di codifica
- (3) Indica il CUP (cfr. articolo 3 comma 5)
- (4) Riportare nome e cognome del responsabile del procedimento
- (5) Indica se lotto funzionale secondo la definizione di cui all'art.3 comma 1 lettera qq del D.Lgs.50/2016
- (6) Indica se lavoro complesso secondo la definizione di cui all'art.3 comma 1 lettera oo del D.Lgs.50/2016
- (7) Indica il livello di priorità di cui all'articolo 3 commi 11, 12 e 13
- (8) Ai sensi dell'art.4 comma 6, in caso di demolizione di opera incompiuta l'importo comprende gli oneri per lo smantellamento dell'opera e per la rinaturalizzazione, riqualificazione ed eventuale bonifica del sito
- (9) Importo complessivo già ricompreso nei campi precedenti ai sensi dell'articolo 3, comma 6, ivi incluse le spese eventualmente già sostenute e con competenza di bilancio antecedente alla prima annualità
- (10) Riportare il valore dell'eventuale immobile trasferito di cui al corrispondente immobile indicato nella scheda C
- (11) Riportare l'importo del del capitale privato come quota parte del costo totale
- (12) Indica se l'intervento è stato aggiunto o è stato modificato a seguito di modifica in corso d'anno ai sensi dell'art.5 commi 9 e 11. Tale campo, come la relativa nota e tabella, compaiono solo in caso di modifica del programma

**ALLEGATO I - SCHEDA E : PROGRAMMA TRIENNALE DEI LAVORI PUBBLICI 2023/2025  
DELL'AMMINISTRAZIONE Comune di Spotorno  
INTERVENTI RICOMPRESI NELL'ELENCO ANNUALE**

Codice Unico Intervento - CUI	CUP	Descrizione intervento	Responsabile del procedimento	Importo annualità	Importo intervento	Finalità	Livello di priorità	Conformità Urbanistica	Verifica vincoli ambientali	Livello di progettazione	CENTRALE DI COMMITTEENZA O SOGGETTO AGGREGATORE AL QUALE SI INTENDE DELEGARE LA PROCEDURA DI AFFIDAMENTO		Intervento aggiunto o variato a seguito di modifica programma (*)
											Codice AUSA	Denominazione	
L00232910091202300002	J67H22003050001	RISOLUZIONE CRITICITA RIO BEIXI	Scarrone Mirco	145.000,00	145.000,00	Adeguamento normativo	priorità minima	si	si	progetto di fattibilità tecnico - economica; "documento finale"			
L00232910091202300003	J68H22000630001	RISOLUZIONE CRITICITA RIO NECHIAZZE	Scarrone Mirco	115.000,00	115.000,00	Adeguamento normativo	priorità minima	si	no	progetto di fattibilità tecnico - economica; "documento finale"			
L00232910091202300001		MESSA IN SICUREZZA EDIFICI SCUOLE - ASILO BERNINZONI	Scarrone Mirco	330.000,00	330.000,00	Adeguamento normativo	priorità minima	si	no	progetto di fattibilità tecnico - economica; "documento finale"			

**Il referente del programma  
Scarrone Mirco**

**Note**

(\*) Tale campo compare solo in caso di modifica del programma

**ALLEGATO I - SCHEDA F : PROGRAMMA TRIENNALE DEI LAVORI PUBBLICI 2023/2025  
DELL'AMMINISTRAZIONE Comune di Spotorno  
ELENCO DEGLI INTERVENTI PRESENTI NELL'ELENCO ANNUALE DEL PRECEDENTE PROGRAMMA TRIENNALE  
E NON RIPROPOSTI E NON AVVIATI**

Codice Unico Intervento - CUI	CUP	Descrizione intervento	Importo intervento	Livello di priorità	Motivo per il quale l'intervento non è riproposto (1)
-------------------------------	-----	------------------------	--------------------	---------------------	---

**Il referente del programma  
Scarrone Mirco**

**Note**

(1) breve descrizione dei motivi

# PNRR - Piano Nazionale di Ripresa e Resilienza

---

Nel 2021 la Commissione europea, il Parlamento europeo e i leader dell'UE, hanno concordato un piano di ripresa che ha lo scopo di aiutare l'Unione europea a riparare i danni economici e sociali causati dall'emergenza sanitaria da coronavirus e contribuire a gettare le basi per rendere le economie e le società dei paesi europei più sostenibili, resilienti e preparate alle sfide e alle opportunità della transizione ecologica e digitale: un investimento sul futuro dell'Europa e degli Stati membri per ripartire dopo l'emergenza Covid-19.

Con l'avvio del periodo di programmazione 2021-2027, l'attenzione è stata posta sulla nuova politica di coesione e sullo strumento finanziario denominato "NextGenerationEU", uno strumento temporaneo da 750 miliardi di euro pensato per stimolare una "ripresa sostenibile, uniforme, inclusiva ed equa", volta a garantire la possibilità di fare fronte a esigenze impreviste, il più grande pacchetto per stimolare l'economia mai finanziato dall'UE.

Il PNRR, acronimo di Piano Nazionale di Ripresa e Resilienza, è il documento strategico che il Governo italiano ha predisposto per accedere ai fondi del programma "NextgenerationEU".

Il 30 aprile 2021 l'Italia ha presentato alla Commissione Europea il Piano Nazionale di Ripresa e Resilienza. Il Piano, approvato il 13 luglio 2021, intende in sintesi:

- rilanciare il Paese dopo la crisi pandemica, stimolando una transizione ecologica e digitale;
- favorire un cambiamento strutturale dell'economia, a partire dal contrasto alle disuguaglianze di genere, territoriali e generazionali.

Il PNRR descrive le priorità di investimento per un arco temporale di 5 anni e si pone l'obiettivo di rilanciare la struttura economico-sociale del Paese puntando in particolare sulle leve della digitalizzazione, della transizione ecologica e dell'inclusione sociale.

I progetti di investimento del PNRR sono suddivisi in 16 componenti, raggruppate a loro volta in 6 missioni principali, come di seguito riportato:

- **Missione 1: Digitalizzazione, innovazione, competitività, cultura e turismo**
  - M1C1 - Digitalizzazione, innovazione e sicurezza nella PA;
  - M1C2 - Digitalizzazione, innovazione e competitività nel sistema produttivo;
  - M1C3 - Turismo e cultura 4.0.

- **Missione 2: Rivoluzione verde e transizione ecologica**  
M2C1 - Agricoltura sostenibile ed economia circolare;  
M2C2 - Transizione energetica e mobilità sostenibile;  
M2C3 - Efficienza energetica e riqualificazione degli edifici;  
M2C4 - Tutela del territorio e della risorsa idrico.
  
- **Missione 3: Infrastrutture per una mobilità sostenibile**  
M3C1 - Rete ferroviaria ad alta velocità/capacità e strade sicure;  
M3C2 - Intermodalità logistica integrata.
  
- **Missione 4: Istruzione e Ricerca**  
M4C1 - Potenziamento dell'offerta dei servizi di istruzione dagli asili nido alle Università.  
M4C2 - Dalla ricerca all'impresa.
  
- **Missione 5: Inclusione e Coesione**  
M5C1 - DigPolitiche per il lavoro;  
M5C2 - Infrastrutture sociali, famiglie, comunità e terzo settore;  
M5C3 - Interventi speciali per la coesione territoriale.
  
- **Missione 6: Salute.**  
M6C1 - Reti di prossimità, strutture e telemedicina per l'assistenza sanitaria territoriale;  
M6C2 - Innovazione, ricerca edigitalizzazione del Servizio Sanitario Nazionale.

Nel contesto sopra descritto, il Comune di Spotorno ha aderito ai seguenti progetti ed ha richiesto il finanziamento per gli importi di seguito indicati:

Missione	Componente	Investimento	Capitolo	Importo
2	3	1.1	0402129-TRASFERIMENTO DA MINISTERO IN CONTO CAPITALE PER COSTRUZIONE DI NUOVE SCUOLE MEDIANTE SOSTITUZIONE DI EDIFICI (FINANZIA CAP. 2403033)	€ 2.640.000,00
2	4	2.2	0402122 - CONTRIBUTO STATALE ART. 1, COMMA 29, LEGGE 160/2019 - EROGATO NEL 2020 - 2021 - 2022 - FINANZIA CAPITOLO 2701298	€ 200.000,00

2	4	2.2	402133 - CONTRIBUTO STATALE ART. 1, COMMA 29, LEGGE 160/2019 - EROGATO NEL 2023 - FINANZIA CAPITOLO 2701314	€ 50.000,00
2	4	2.2	402134 - CONTRIBUTO STATALE ART. 1, COMMA 29, LEGGE 160/2019 - EROGATO NEL 2024 - FINANZIA CAPITOLO 2701315	€ 50.000,00
2	4	2.2	0402130 - CONTRIBUTO STATALE PER MESSA IN SICUREZZA ART. 1, C. 139, LEGGE 145/2018 - RISOLUZIONE CRITICITÀ RIO NECHIAZZE - ANNO 2023 (FINANZIA CAPITOLO 2701312);	€ 115.000,00
2	4	2.2	0402131 - CUP J67H22003050001 - CONTRIBUTO STATALE PER MESSA IN SICUREZZA ART. 1, C. 139, LEGGE 145/2018 - RISOLUZIONE CRITICITÀ RIO BEIXI - ANNO 2023 (FINANZIA CAPITOLO 2701313)	€ 145.000,00
1	1	1.4	0203319 - CUP J61F22002600006 - TRASFERIMENTO DA MINISTERO PER INTEGRAZIONE APP IO (FINANZIA CAP. 1612639);	€ 12.150,00

## Piano delle alienazioni e valorizzazioni patrimoniali

---

La gestione del patrimonio immobiliare comunale è strettamente legata alle politiche istituzionali, sociali e di governo del territorio che il Comune intende perseguire ed è principalmente orientata alla valorizzazione dei beni demaniali e patrimoniali del comune.

Nel rispetto dei principi di salvaguardia dell'interesse pubblico e mediante l'utilizzo di strumenti competitivi, la valorizzazione riguarda il riordino e la gestione del patrimonio immobiliare nonché l'individuazione dei beni, da dismettere, da alienare o da sottoporre ad altre e diverse forme di valorizzazione (concessione o locazione di lungo periodo, concessione di lavori pubblici, ecc...).

L'attività è articolata con riferimento a due livelli strategici:

- la valorizzazione del patrimonio anche attraverso la dismissione e l'alienazione dei beni, preordinata alla formazione d'entrata nel Bilancio del Comune, e alla messa a reddito dei cespiti;
- la razionalizzazione e l'ottimizzazione gestionale sia dei beni strumentali all'esercizio delle proprie funzioni sia di quelli locati, concessi o goduti da terzi.

Nell'ambito della conduzione della gestione, trova piena applicazione la legislazione nazionale che negli ultimi anni ha interessato i beni pubblici demaniali dello Stato e degli enti territoriali ovvero il D.L. 25/6/2008 n. 112 (convertito nella L.133 del 6/8/2008), che all'art. 58 indica le procedure per il riordino, gestione e valorizzazione del patrimonio di Regioni, Province, Comuni e altri Enti locali prevedendo, tra le diverse disposizioni, la redazione del piano delle alienazioni da allegare al bilancio di previsione, nonché il D. Lgs 28/5/2010, n. 85, il cosiddetto Federalismo demaniale, riguardante l'attribuzione a Comuni, Province e Regioni del patrimonio dello Stato.

Per il triennio 2023 - 2025 non sono previste alienazioni e valorizzazioni immobiliari.

## Programmazione del fabbisogno di personale

---

L'art. 39 della Legge n. 449/1997 stabilisce che le Pubbliche Amministrazioni, al fine di assicurare funzionalità ed ottimizzazione delle risorse per il migliore funzionamento dei servizi in relazione alle disponibilità finanziarie e di bilancio, provvedano alla programmazione triennale del fabbisogno di personale, comprensivo delle unità di cui alla Legge n. 68/1999.

L'obbligo di programmazione del fabbisogno del personale è altresì sancito dall'art. 91 del D. Lgs. n. 267/2000, che precisa che la programmazione deve essere finalizzata alla riduzione programmata delle spese del personale. Il D. Lgs. 165/2001 dispone, inoltre, quanto segue relativamente alla programmazione del fabbisogno di personale:

- art. 6 - comma 4 - il documento di programmazione deve essere correlato alla dotazione organica dell'Ente e deve risultare coerente con gli strumenti di programmazione economico finanziaria;
- art. 6 - comma 4bis - il documento di programmazione deve essere elaborato su proposta dei competenti dirigenti che individuano i profili professionali necessari allo svolgimento dei compiti istituzionali delle strutture cui sono preposti;
- art. 35 - comma 4 - la programmazione triennale dei fabbisogni di personale costituisce presupposto necessario per l'avvio delle procedure di reclutamento.

In base a quanto stabilito dal decreto legislativo n. 118 del 2011, le amministrazioni pubbliche territoriali (ai sensi del medesimo decreto) conformano la propria gestione a regole contabili uniformi definite sotto forma di principi contabili generali e di principi contabili applicati. Il principio contabile sperimentale applicato concernente la programmazione di bilancio prevede che all'interno della Sezione Operativa del Documento Unico di Programmazione sia contenuta anche la programmazione del fabbisogno di personale a livello triennale e annuale.

La programmazione, che è stata effettuata in coerenza con le valutazioni in merito ai fabbisogni organizzativi espressi dai Dirigenti dell'Ente, è riportata nel presente documento sotto forma di indirizzi e direttive di massima, a cui dovranno attenersi nelle indicazioni operative i piani occupazionali annuali approvati dalla Giunta Comunale.

Qualifica	Dipendenti di ruolo	Dipendenti non di ruolo	Totale	Variazione proposta
A1	0	0	0	0
A2	0	0	0	0
A3	0	0	0	0
A4	0	0	0	0
A5	1	0	1	0
B1	2	0	2	0
B2	0	0	0	0
B3	0	0	0	0
B4	2	0	2	0
B5	2	0	2	0
B6	1	0	1	0
B8	0	0	0	0
C1	11	0	11	0
C2	1	0	1	0
C3	6	0	6	0
C4	4	0	4	0
C5	2	0	2	0
C6	3	0	3	0
D1	7	0	7	0
D2	0	0	0	0
D3	1	0	1	0
D4	4	0	4	0
D5	0	0	0	0
D6	0	0	0	0
D7	1	0	1	0
Segretario	1	0	1	0
Dirigente	0	0	0	0

Tabella 23: Programmazione del fabbisogno di personale

**PIANO ANNUALE ASSUNZIONI 2023**

<u>ASSUNZIONI A TEMPO INDETERMINATO</u>	<u>MODALITA DI RECLUTAMENTO</u>
ATTUALMENTE NON PREVISTE	

<u>Utilizzo di "LAVORO FLESSIBILE"</u>	<u>MODALITA DI RECLUTAMENTO</u>
n. 2 Agenti di P.L. - Cat. C - a tempo determinato per mesi sei, fuori dotazione organica.	Scorrimento graduatorie, mobilità volontaria, selezione esterna.

=====

**PIANO TRIENNALE DI FABBISOGNO DELLE ASSUNZIONI ANNI 2023/2024/2025**

**ANNO 2023**

<u>ASSUNZIONI A TEMPO INDETERMINATO</u>	<u>MODALITA DI RECLUTAMENTO</u>
ATTUALMENTE NON PREVISTE	

<u>Utilizzo di "LAVORO FLESSIBILE"</u>	<u>MODALITA DI RECLUTAMENTO</u>
ATTUALMENTE NON PREVISTE	

**ANNO 2024**

**ASSUNZIONI A TEMPO INDETERMINATO**

<u>ASSUNZIONI A TEMPO INDETERMINATO</u>	<u>MODALITA DI RECLUTAMENTO</u>
ATTUALMENTE NON PREVISTE	

<u>Utilizzo di "LAVORO FLESSIBILE"</u>	<u>MODALITA DI RECLUTAMENTO</u>
n. 2 Agenti di P.L. - Cat. C - a tempo determinato per mesi sei, fuori dotazione organica.	Scorrimento graduatorie, mobilità volontaria, selezione esterna.

**ANNO 2025**

**ASSUNZIONI A TEMPO INDETERMINATO**

<u>ASSUNZIONI A TEMPO INDETERMINATO</u>	<u>MODALITA DI RECLUTAMENTO</u>
ATTUALMENTE NON PREVISTE	

<u>Utilizzo di "LAVORO FLESSIBILE"</u>	<u>MODALITA DI RECLUTAMENTO</u>
n. 2 Agenti di P.L. - Cat. C - a tempo determinato per mesi sei, fuori dotazione organica.	Scorrimento graduatorie, mobilità volontaria, selezione esterna.

## **PIANO DI AZIONI POSITIVE (ART. 48, COMMA 1, D.LGS. 11.04.2006 N. 198)**

Le **azioni positive** sono misure temporanee speciali che, in deroga al principio di uguaglianza formale sono mirate a rimuovere gli ostacoli alla piena ed effettiva parità di opportunità tra uomini e donne. Sono misure “**speciali**” - in quanto non generali, ma specifiche e ben definite, che intervengono in un determinato contesto per eliminare ogni forma di discriminazione, sia diretta sia indiretta - e “**temporanee**” poichè necessarie fintanto che si rileva una disparità di trattamento tra uomini e donne.

Il Decreto Legislativo 11 aprile 2006 n. 198 “*Codice delle pari opportunità tra uomo e donna, a norma dell’art. 6 della L. 28 novembre 2005, n. 246*” riprende e coordina in un testo unico le disposizioni ed i principi di cui al D. Lgs. 23 maggio 2000, n. 196 “*Disciplina dell’attività delle consigliere e dei consiglieri di parità e disposizioni in materia di azioni positive*”, ed alla Legge 10 aprile 1991, n. 125 “*Azioni positive per la realizzazione della parità uomo donna nel lavoro*”.

La Direttiva 23 maggio 2007 del Ministro per le Riforme e Innovazioni nella Pubblica Amministrazione e del Ministro per i diritti e le Pari Opportunità, “*Misure per attuare pari opportunità tra uomini e donne nelle amministrazioni pubbliche*”, specifica le finalità e le linee di azione da seguire per attuare le pari opportunità nelle P.A., e ha come punto di forza il perseguimento delle pari opportunità nella gestione delle risorse umane, il rispetto e la valorizzazione delle differenze, considerandole come fattore di qualità.

Secondo quanto disposto da tale normativa, le azioni positive rappresentano misure preferenziali per porre rimedio agli effetti sfavorevoli indotti dalle discriminazioni, per guardare alla parità attraverso interventi di valorizzazione del lavoro delle donne e per riequilibrare la presenza femminile nei luoghi di vertice.

La valorizzazione delle persone, donne e uomini, è, quindi, un elemento fondamentale per la realizzazione di questo cambiamento e richiede politiche di gestione e sviluppo delle risorse umane articolate e complesse, coerenti con gli obiettivi di miglioramento della qualità dei servizi resi ai cittadini e alle imprese.

La tutela delle differenze è un fattore di qualità dell’azione amministrativa: attuare le pari opportunità significa, quindi, innalzare il livello dei servizi con la finalità di rispondere con più efficacia ed efficienza ai bisogni degli utenti.

Il Comune di Spotorno, consapevole dell’importanza di uno strumento finalizzato all’attuazione delle leggi di pari opportunità, intende armonizzare la propria attività al perseguimento e all’applicazione del diritto di uomini e donne allo stesso trattamento in materia di lavoro, anche al fine di migliorare, nel rispetto del C.C.N.L. e della normativa vigente, i rapporti con il personale dipendente e con i cittadini. Pertanto, l’Ente ha individuato quanto di seguito esposto.

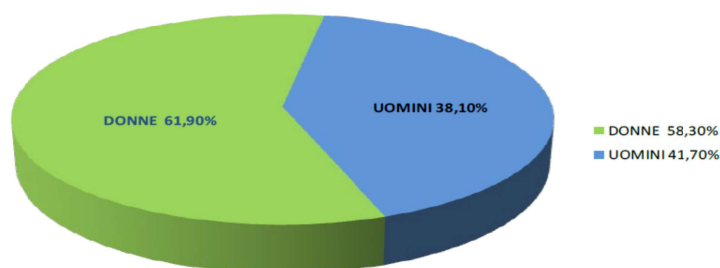
## ANALISI DATI DEL PERSONALE

L'analisi dell'attuale situazione del personale dipendente in servizio, presenta il seguente quadro di raffronto tra la situazione di uomini e donne lavoratori.

### FOTOGRAFIA DEL PERSONALE AL 31/12/2021

L'analisi dell'attuale situazione del personale dipendente in servizio a tempo indeterminato presenta il seguente quadro di raffronto tra la situazione di uomini e donne:

<b>DIPENDENTI</b>	<b>N.</b>	<b>48</b>
<b>DONNE</b>	<b>N.</b>	<b>28</b>
<b>UOMINI</b>	<b>N.</b>	<b>20</b>



Il Segretario Comunale è una donna.

I Responsabili di Area e di Settore sono 5 donne e 1 uomo.

La percentuale di lavoratrici rappresenta il 58,30% delle risorse umane dell'Ente.

Così suddivisi per Area:

<b>AREE</b>	<b>UOMINI</b>	<b>DONNE</b>	<b>TOTALE</b>
AFFARI GIURIDICI E FINANZIARI	0	9	9
SPORTELLI DEL CITTADINO	3	5	8
SERVIZI ALLA PERSONA E PROMOZIONE DELLA CITTA'	3	6	9
LAVORI PUBBLICI E AMBIENTE	8	1	9
URBANISTICA	3	3	6
POLIZIA LOCALE	3	4	7
<b>TOTALE</b>	<b>20</b>	<b>28</b>	<b>48</b>

**SCHEMA MONITORAGGIO DISAGGREGATO PER GENERE  
DELLA COMPOSIZIONE DEL PERSONALE:**

<b>CATEGORIA</b>	<b>Uomini</b>	<b>Donne</b>
A	1	1
B	5	2
C	11	16
D	3	9
<b>TOTALE</b>	<b>20</b>	<b>28</b>

**SCHEMA MONITORAGGIO DISAGGREGATO PER GENERE E ORARIO DI LAVORO  
DELLA COMPOSIZIONE DEL PERSONALE:**

<b>CATEGORIA D</b>	<b>UOMINI</b>	<b>DONNE</b>	<b>TOTALE</b>
Posti di ruolo a tempo pieno	3	9	12
Posti di ruolo a part-time	0	0	0
<b>CATEGORIA C</b>	<b>UOMINI</b>	<b>DONNE</b>	<b>TOTALE</b>
Posti di ruolo a tempo pieno	10	14	24
Posti di ruolo a part-time	1	2	3
<b>CATEGORIA B</b>	<b>UOMINI</b>	<b>DONNE</b>	<b>TOTALE</b>
Posti di ruolo a tempo pieno	5	2	7
Posti di ruolo a part-time	0	0	0
<b>CATEGORIA A</b>	<b>UOMINI</b>	<b>DONNE</b>	<b>TOTALE</b>
Posti di ruolo a tempo pieno	1	1	2
Posti di ruolo a part-time	0	0	0

Si osserva una prevalenza della popolazione femminile e, pertanto, non emerge la necessità di adottare misure di riequilibrio fra i generi.

Il presente Piano di Azioni Positive, che avrà durata triennale, si pone, da un lato, come adempimento ad un obbligo di legge e dall'altro vuol porsi come strumento semplice ed operativo per l'applicazione concreta delle pari opportunità avuto riguardo alla realtà ed alle dimensioni dell'Ente.

**Art. 1  
Obiettivi**

Nel corso del prossimo triennio questa amministrazione comunale intende realizzare un piano di azioni positive teso a:

- **Obiettivo 1:** Tutelare l'ambiente di lavoro da casi di molestie, mobbing e discriminazioni.
- **Obiettivo 2:** Garantire il rispetto delle pari opportunità nelle procedure di reclutamento del personale.
- **Obiettivo 3:** Promuovere le pari opportunità in materia di formazione, di aggiornamento e di qualificazione professionale.
- **Obiettivo 4:** Facilitare l'utilizzo di forme di flessibilità orarie finalizzate al superamento di specifiche situazioni di disagio.

## **Art. 2**

### **Ambito d'azione: ambiente di lavoro (Obiettivo 1)**

Il Comune di Spotorno si impegna a promuovere il benessere organizzativo ed individuale nonché a porre in essere ogni azione necessaria ad evitare che si verifichino situazioni conflittuali sul posto di lavoro, determinate ad esempio da:

- pressioni o molestie sessuali;
- casi di mobbing;
- atteggiamenti miranti ad avvilire il dipendente, anche in forma velata ed indiretta;
- atti vessatori correlati alla sfera privata della lavoratrice o del lavoratore, sotto forma di discriminazioni.

A tal fine sarà costituito il Comitato Unico di Garanzia per le Pari Opportunità, la valorizzazione del benessere lavorativo e contro le discriminazione - CUG - con compiti propositivi, consultivi e di verifica.

In caso di segnalazioni, si adotteranno gli opportuni provvedimenti.

## **Art. 3**

### **Ambito di azione: assunzioni (Obiettivo 2)**

1. Il Comune nelle commissioni di concorso e selezione assicura la presenza di almeno un terzo dei componenti di sesso femminile, come previsto nel vigente Regolamento di accesso all'impiego.
2. Non vi è alcuna possibilità che si privilegi nella selezione l'uno o l'altro sesso, in caso di parità di requisiti tra un candidato donna e uno uomo, l'eventuale scelta del candidato uomo deve essere opportunamente giustificata.
3. Nei casi in cui siano previsti specifici requisiti fisici per l'accesso a particolari professioni, il Comune si impegna a stabilire requisiti di accesso ai concorsi/selezioni che siano rispettosi e non discriminatori delle naturali differenze di genere.
4. Non ci sono posti in dotazione organica che siano prerogativa di soli uomini o di sole donne.

Nello svolgimento del ruolo assegnato, il Comune di Spotorno valorizza attitudini e capacità personali; nell'ipotesi in cui si rendesse opportuno favorire l'accrescimento del bagaglio professionale dei dipendenti, l'Ente provvederà a modulare l'esecuzione degli incarichi, nel rispetto dell'interesse delle parti.

#### **Art. 4**

##### **Ambito di azione: formazione (Obiettivo 3)**

1. La formazione dovrà tenere conto delle esigenze di ogni settore, consentendo la uguale possibilità per le donne e gli uomini lavoratori di frequentare i corsi individuati. Ciò significa che dovranno essere valutate le possibilità di articolazione in orari, sedi e quant'altro utile a renderli accessibili anche a coloro che hanno obblighi di famiglia oppure orario di lavoro part-time.
2. Sarà data particolare attenzione al reinserimento lavorativo del personale assente per lungo tempo a vario titolo (es. congedo di maternità o congedo di paternità o da assenza prolungata dovuta ad esigenze familiari o malattia ecc.. ), prevedendo speciali forme di accompagnamento che migliorino i flussi informativi tra lavoratori ed Ente durante l'assenza e nel momento del rientro, sia attraverso l'affiancamento da parte del responsabile di servizio o di chi ha sostituito la persona assente, o mediante la partecipazione ad apposite iniziative formative, per colmare le eventuali lacune ed al fine di mantenere le competenze ad un livello costante.
3. Nell'ambito delle iniziative di formazione, questo Comune ha messo a disposizione dei dipendenti un sito web che consente di partecipare a corsi tematici direttamente dal computer.

#### **Art. 5**

##### **Ambito di azione: conciliazione e flessibilità orarie (Obiettivo 4)**

1. Il Comune di Spotorno favorisce l'adozione di politiche afferenti i servizi e gli interventi di conciliazione degli orari, dimostrando da sempre particolare sensibilità nei confronti di tali problematiche. In particolare l'Ente garantisce il rispetto delle "Disposizioni per il sostegno della maternità e della paternità, per il diritto alla cura e alla formazione".
2. In occasione della sottoscrizione del nuovo CCNL FL e della successiva sottoscrizione del Contratto collettivo integrativo decentrato, verrà verificata la possibilità di individuare una maggiore flessibilità dell'orario di lavoro e, quindi, verranno ridiscussi i relativi criteri.
3. All'interno del regolamento di organizzazione degli uffici e dei servizi è già prevista la disciplina regolante le trasformazioni di rapporto di lavoro a tempo parziale. Le percentuali dei posti disponibili sono calcolate come previsto dal C.C.N.L. .  
L'ufficio personale assicura tempestività e rispetto della normativa nella gestione delle richieste di part-time inoltrate dai dipendenti.

4. Nel corso del 2022 saranno definite le tipologie lavorative che possono essere svolte in modalità agile o da remoto al fine di adottare il POLA (Piano Organizzativo del Lavoro Agile), previsto nell'ordinamento giuridico dalla Legge di conversione del Decreto Rilancio n. 77 del 17 Luglio 2020.

#### **Art. 6**

#### **Durata**

Il presente Piano ha durata triennale.

Il Piano verrà pubblicato all'albo pretorio on-line dell'Ente, sul sito internet e reso disponibile per il personale dipendente.

Nel periodo di vigenza, saranno raccolti pareri, consigli, osservazioni, suggerimenti e possibili soluzioni ai problemi incontrati da parte del personale dipendente in modo di poter procedere alla scadenza ad un adeguato aggiornamento.

## PIANO BIENNALE DEI SERVIZI E DELLE FORNITURE

L'art. 21, comma 6, del D. Lgs. n. 50/2016 dispone che gli acquisti di beni e servizi di importo stimato uguale o superiore a 40.000 Euro vengano effettuati sulla base di una programmazione biennale e dei suoi aggiornamenti.

L'art. 21 stabilisce, altresì, che le amministrazioni predispongano ed approvino tali documenti nel rispetto degli altri strumenti programmatori dell'Ente e in coerenza con i propri bilanci. L'obbligo di approvazione del Programma decorre, come stabilito dalla legge 232/2016, a partire dal bilancio di previsione per l'esercizio finanziario 2018.

Con decreto n. 14 del 16 gennaio 2018 del Ministero delle Infrastrutture e dei Trasporti è stato adottato il Regolamento recante procedure e schemi-tipo per la redazione e pubblicazione del programma biennale per l'acquisizione di forniture e servizi e dei relativi aggiornamenti.

**ALLEGATO II - SCHEDA A : PROGRAMMA BIENNALE DEGLI ACQUISTI DI FORNITURE E SERVIZI 2023/2024**  
**DELL'AMMINISTRAZIONE Comune di Spotorno**  
**QUADRO DELLE RISORSE NECESSARIE ALLA REALIZZAZIONE DEL PROGRAMMA**

TIPOLOGIE RISORSE	Arco temporale di validità del programma		
	Disponibilità finanziaria (1)		Importo Totale (2)
	Primo anno	Secondo anno	
risorse derivanti da entrate aventi destinazione vincolata per legge	0,00	0,00	0,00
risorse derivanti da entrate acquisite mediante contrazione di mutuo	0,00	0,00	0,00
risorse acquisite mediante apporti di capitali privati	0,00	0,00	0,00
stanziamenti di bilancio	737.911,08	699.468,98	1.437.380,06
finanziamenti acquisibili ai sensi dell'articolo 3 del decreto-legge 31 ottobre 1990, n. 310, convertito con modificazioni dalla legge 22 dicembre 1990, n. 403	0,00	0,00	0,00
risorse derivanti da trasferimento di immobili	0,00	0,00	0,00
altro	0,00	0,00	0,00
<b>totale</b>	<b>737.911,08</b>	<b>699.468,98</b>	<b>1.437.380,06</b>

Il referente del programma  
**Scarrone Mirco**

**Note**

- (1) La disponibilità finanziaria di ciascuna annualità è calcolata come somma delle informazioni elementari relative ai costi annuali di ciascun acquisto di cui alla scheda B.  
(2) L'importo totale delle risorse necessarie alla realizzazione del programma biennale è calcolato come somma delle due annualità

**ALLEGATO II - SCHEDA B : PROGRAMMA BIENNALE DEGLI ACQUISTI DI FORNITURE E SERVIZI 2023/2024  
DELL'AMMINISTRAZIONE Comune di Spotorno  
ELENCO DEGLI ACQUISTI DEL PROGRAMMA**

Codice Unio Intervento - CUI (1)	Annuale nella quale si prevede di dare avvio alla procedura di affidamento	Codice CUP (2)	Acquisto ricompreso nell'importo o complessivo di un lavoro o di altra acquisizione presente in programmazione di lavori, forniture e servizi	CUI lavoro o altra acquisizione nel cui importo complessivo l'acquisto è eventualmente ricompreso (3)	Lotto funzionale (4)	Ambito geografico di esecuzione e dell'Acquisto	Settore	CPV (5)	Descrizione dell'acquisto	Livello di priorità (6)	Responsabile del Procedimento (7)	Durata del contratto	L'acquisto è relativo a nuovo affidamento o di contratto in essere (8)	STIMA DEI COSTI DELL'ACQUISTO					CENTRALE DI COMMITTEZZA O SOGGETTO AGGREGATORE AL QUALE SI FARA' RICORSO PER L'ESPLETAMENTO DELLA PROCEDURA DI AFFIDAMENTO (11)		Acquisto aggiunto o variato a seguito di modifica programma (12)	
														Primo anno	Secondo anno	Costi su annualità successive	Totale (9)	Apporto di capitale privato (10)		codice AUSA		denominazione
																		Importo	Tipologia			
S00232910 091202400 009	2024		no		no	ITC32	3	90910000-9	Pulizia edifici, locali e aree comunali	priorità minima	COSTABILE MICHELA	24	si	80.000,00	80.000,00	80.000,00	240.000,00	0,00	altro			
S00232910 091202400 010	2024		no		no	ITC32	3	66000000-0	Servizio di brokeraggio assicurativo	priorità minima	COSTABILE MICHELA	24	si	110.000,00	110.000,00	0,00	220.000,00	0,00	altro			
S00232910 091202400 007	2024		no		no	ITC32	3	98351000-8	Gestione parchimetri	priorità minima	ghidara alessandra	24	si	48.161,06	28.093,98	48.161,06	124.416,14	0,00	altro	0000162492	Provincia di Savona	
S00232910 091202400 008	2024		no		no	ITC32	3	75100000-7	Gestione degli atti sanzionatori della polizia locale	priorità minima	ghidara alessandra	24	si	61.750,00	30.875,00	61.750,00	154.375,00	0,00	altro	0000162492	Provincia di Savona	
S00232910 091202300 001	2023		no		no	ITC32	3	85320000-8	Servizio Micronido e Campo Solare	priorità minima	Ferrandino Pamela	36	si	157.000,00	169.500,00	169.500,00	496.000,00	0,00	altro			
S00232910 091202400 006	2024		no		no	ITC32	3	55510000-8	Concessione Servizio Refezione scolastica	priorità minima	Ferrandino Pamela	36	si	37.000,00	37.000,00	37.000,00	111.000,00	0,00	concessione e di forniture e servizi			
S00232910 091202300 002	2023		no		no	ITC32	3	92510000-9	Servizio gestione biblioteca civica	priorità minima	Ferrandino Pamela	36	si	22.000,00	22.000,00	22.000,00	66.000,00	0,00	altro			
S00232910 091202300 003	2023		no		no	ITC32	3	92330000-3	Servizio gestione Ludoteca	priorità minima	Ferrandino Pamela	24	si	45.000,00	45.000,00	0,00	90.000,00	0,00	altro			
S00232910 091202300 004	2023		no		no	ITC32	3	77310000-6	MANUTENZIONE VERDE PUBBLICO 2023	priorità minima	Scarrone Mirco	12	si	177.000,00	0,00	0,00	177.000,00	0,00	altro			
S00232910 091202400 005	2024		no		no	ITC32	3	77310000-6	MANUTENZIONE VERDE PUBBLICO 2024	priorità minima	Scarrone Mirco	12	si	0,00	177.000,00	0,00	177.000,00	0,00	altro			
													<b>737.911,08 (13)</b>	<b>699.468,98 (13)</b>	<b>418.411,08 (13)</b>	<b>1.855.791,14 (13)</b>	<b>0,00 (13)</b>					

**Il referente del programma  
Scarrone Mirco**

**Note**

- (1) Codice CUI = sigla settore (F=forniture; S=servizi) + cf amministrazione + prima annualità del primo programma nel quale l'intervento è stato inserito + progressivo di 5 cifre della prima annualità del primo programma
- (2) Indica il CUP (cfr. articolo 3 comma 5)
- (3) Compilare se 'Acquisto ricompreso nell'importo complessivo di un lavoro o di altra acquisizione presente in programmazione di lavori, beni e servizi' è uguale a 'Sì' e CUP non presente
- (4) Indica se lotto funzionale secondo la definizione di cui all'art.3 comma 1 lettera qq del D.Lgs.50/2016
- (5) Relativa a CPV principale. Deve essere rispettata la coerenza, per le prime due cifre, con il settore: F= CPV<45 o 48; S= CPV>48
- (6) Indica il livello di priorità di cui all'articolo 6 comma 9
- (7) Riportare nome e cognome del responsabile del procedimento
- (8) Servizi o forniture che presentano caratteri di regolarità o sono destinati ad essere rinnovati entro un determinato periodo.
- (9) Importo complessivo già ricompreso nei campi precedenti ai sensi dell'articolo 3, comma 6, ivi incluse le spese eventualmente già sostenute e con competenza di bilancio antecedente alla prima annualità
- (10) Riportare l'importo del capitale privato come quota parte dell'importo complessivo
- (11) Dati obbligatori per i soli acquisti per i soli acquisti ricompresi nella prima annualità (Cfr. articolo 8)
- (12) Indicare se l'acquisto è stato aggiunto o stato modificato a seguito di modifica in corso d'anno ai sensi dell'art.7 commi 7 e 8. Tale campo, come la relativa nota e tabella, compaiono solo in caso di modifica del programma
- (13) La somma è calcolata al netto dell'importo degli acquisti ricompresi nell'importo complessivo di un lavoro o di altra acquisizione presente in programmazione di lavori, forniture e servizi

ALLEGATO II - SCHEDA C : PROGRAMMA BIENNALE DEGLI ACQUISTI DI FORNITURE E SERVIZI 2023/2024  
DELL'AMMINISTRAZIONE Comune di Spotorno  
ELENCO DEGLI INTERVENTI PRESENTI NELLA PRIMA ANNUALITA'  
DEL PRECEDENTE PROGRAMMA BIENNALE E NON RIPROPOSTI E NON AVVIATI

Codice Unico Intervento - CUI	CUP	Descrizione acquisto	Importo acquisto	Livello di priorità	Motivo per il quale l'intervento non è riproposto (1)
-------------------------------	-----	----------------------	------------------	---------------------	---

Il referente del programma  
Scarrone Mirco

**Note**

(1) breve descrizione dei motivi

**Piano degli indicatori di bilancio**  
**Bilancio di previsione esercizi 2023, 2024 e 2025, approvato il**  
**Indicatori sintetici**

TIPOLOGIA INDICATORE	DEFINIZIONE	VALORE INDICATORE (indicare tante colonne quanti sono gli esercizi considerati nel bilancio di previsione) (dati percentuali)		
		2023	2024	2025
<b>1 Rigidità strutturale di bilancio</b>				
1.1	Incidenza spese rigide (disavanzo, personale e debito) su entrate correnti  [Disavanzo iscritto in spesa + Stanziamenti competenza (Macroaggregati 1.1 "Redditi di lavoro dipendente" + 1.7 "Interessi passivi" + Titolo 4 "Rimborso prestiti" + "IRAP" [pdc U.1.02.01.01] – FPV entrata concernente il Macroaggregato 1.1 + FPV spesa concernente il Macroaggregato 1.1)] / (Stanziamenti di competenza dei primi tre titoli delle Entrate e trasferimenti in conto capitale per ripiano disavanzi pregressi)	20,978	21,402	21,418
<b>2 Entrate correnti</b>				
2.1	Indicatore di realizzazione delle previsioni di competenza concernenti le entrate correnti  Media accertamenti primi tre titoli di entrata nei tre esercizi precedenti / Stanziamenti di competenza dei primi tre titoli delle "Entrate correnti" (4)	103,305	103,863	103,912
2.2	Indicatore di realizzazione delle previsioni di cassa corrente  Media incassi primi tre titoli di entrata nei tre esercizi precedenti / Stanziamenti di cassa dei primi tre titoli delle "Entrate correnti" (4)	48,697	0,000	0,000
2.3	Indicatore di realizzazione delle previsioni di competenza concernenti le entrate proprie  Media accertamenti nei tre esercizi precedenti (pdc E.1.01.00.00.000 "Tributi" – "Compartecipazioni di tributi" E.1.01.04.00.000 + E.3.00.00.00.000 "Entrate extratributarie") / Stanziamenti di competenza dei primi tre titoli delle "Entrate correnti" (4)	96,166	96,685	96,730
2.4	Indicatore di realizzazione delle previsioni di cassa concernenti le entrate proprie  Media incassi nei tre esercizi precedenti (pdc E.1.01.00.00.000 "Tributi" – "Compartecipazioni di tributi" E.1.01.04.00.000 + E.3.00.00.00.000 "Entrate extratributarie") / Stanziamenti di cassa dei primi tre titoli delle "Entrate correnti" (4)	44,774	0,000	0,000

<b>3 Spese di personale</b>					
3.1	Incidenza spesa personale sulla spesa corrente (Indicatore di equilibrio economico-finanziario)	Stanziamanti di competenza (Macroaggregato 1.1 + IRAP [pdc U.1.02.01.01] – FPV entrata concernente il Macroaggregato 1.1 + FPV spesa concernente il Macroaggregato 1.1) / Stanziamanti competenza (Spesa corrente – FCDE corrente – FPV di entrata concernente il Macroaggregato 1.1 + FPV spesa concernente il Macroaggregato 1.1)	22,960	23,013	23,032
3.2	Incidenza del salario accessorio ed incentivante rispetto al totale della spesa di personale Indica il peso delle componenti afferenti la contrattazione decentrata dell'ente rispetto al totale dei redditi da lavoro	Stanziamanti di competenza (pdc 1.01.01.004 + 1.01.01.008 "indennità e altri compensi al personale a tempo indeterminato e determinato" + pdc 1.01.01.003 + 1.01.01.007 "straordinario al personale a tempo indeterminato e determinato" + FPV in uscita concernente il Macroaggregato 1.1 – FPV di entrata concernente il Macroaggregato 1.1) / Stanziamanti di competenza (Macroaggregato 1.1 + pdc 1.02.01.01 "IRAP" – FPV di entrata concernente il Macroaggregato 1.1 + FPV spesa concernente il Macroaggregato 1.1)	3,193	2,975	2,975
3.3	Incidenza della spesa di personale con forme di contratto flessibile Indica come gli enti soddisfano le proprie esigenze di risorse umane, mixando le varie alternative contrattuali più rigide (personale dipendente) o meno rigide (forme di lavoro flessibile)	Stanziamanti di competenza (pdc U.1.03.02.010 "Consulenze" + pdc U.1.03.02.12 "lavoro flessibile/LSU/Lavoro interinale") / Stanziamanti di competenza (Macroaggregato 1.1 "Redditi di lavoro dipendente" + pdc U.1.02.01.01 "IRAP" + FPV in uscita concernente il Macroaggregato 1.1 – FPV in entrata concernente il Macroaggregato 1.1)	0,000	0,000	0,000
3.4	Spesa di personale procapite (Indicatore di equilibrio dimensionale in valore assoluto)	Stanziamanti di competenza (Macroaggregato 1.1 + IRAP [pdc 1.02.01.01] – FPV entrata concernente il Macroaggregato 1.1 + FPV spesa concernente il Macroaggregato 1.1) / popolazione residente (Popolazione al 1° gennaio dell'esercizio di riferimento o, se non disponibile, al 1° gennaio dell'ultimo anno disponibile)	620,608	618,428	618,428
<b>4 Esternalizzazione dei servizi</b>					

4.1	Indicatore di esternalizzazione dei servizi	Stanziamanti di competenza (pdc U.1.03.02.15.000 "Contratti di servizio pubblico" + pdc U.1.04.03.01.000 "Trasferimenti correnti a imprese controllate" + pdc U.1.04.03.02.000 "Trasferimenti correnti a altre imprese partecipate") al netto del relativo FPV di spesa / totale stanziamenti di competenza spese Titolo I al netto del FPV	18,329	18,463	18,476
<b>5 Interessi passivi</b>					
5.1	Incidenza degli interessi passivi sulle entrate correnti (che ne costituiscono la fonte di copertura)	Stanziamanti di competenza Macroaggregato 1.7 "Interessi passivi" / Stanziamanti di competenza primi tre titoli ("Entrate correnti")	0,338	0,639	0,618
5.2	Incidenza degli interessi sulle anticipazioni sul totale degli interessi passivi	Stanziamanti di competenza voce del piano dei conti finanziario U.1.07.06.04.000 "Interessi passivi su anticipazioni di tesoreria" / Stanziamanti di competenza Macroaggregato 1.7 "Interessi passivi"	0,000	0,000	0,000
5.3	Incidenza degli interessi di mora sul totale degli interessi passivi	Stanziamanti di competenza voce del piano dei conti finanziario U.1.07.06.02.000 "Interessi di mora" / Stanziamanti di competenza Macroaggregato 1.7 "Interessi passivi"	0,000	0,000	0,000
<b>6 Investimenti</b>					
6.1	Incidenza investimenti su spesa corrente e in conto capitale	Totale stanziamento di competenza Macroaggregati 2.2 + 2.3 al netto dei relativi FPV / Totale stanziamento di competenza titolo 1° e 2° della spesa al netto del FPV	12,512	26,086	7,933
6.2	Investimenti diretti procapite (Indicatore di equilibrio dimensionale in valore assoluto)	Stanziamanti di competenza per Macroaggregato 2.2 "Investimenti fissi lordi e acquisto di terreni" al netto del relativo FPV / popolazione residente (al 1° gennaio dell'esercizio di riferimento o, se non disponibile, al 1° gennaio dell'ultimo anno disponibile)	435,513	1072,365	259,367
6.3	Contributi agli investimenti procapite (Indicatore di equilibrio dimensionale in valore assoluto)	Stanziamanti di competenza Macroaggregato 2.2 Contributi agli investimenti al netto del relativo FPV / popolazione residente (al 1° gennaio dell'esercizio di riferimento o, se non disponibile, al 1° gennaio dell'ultimo anno disponibile)	2,972	2,972	2,972

6.4	Investimenti complessivi procapite (Indicatore di equilibrio dimensionale in valore assoluto)	Totale stanziamenti di competenza per Macroaggregati 2.2 "Investimenti fissi lordi e acquisto di terreni" e 2.3 "Contributi agli investimenti" al netto dei relativi FPV / popolazione residente (al 1° gennaio dell'esercizio di riferimento o, se non disponibile, al 1° gennaio dell'ultimo anno disponibile)	438,485	1075,337	262,338
6.5	Quota investimenti complessivi finanziati dal risparmio corrente	Margine corrente di competenza / Stanziamenti di competenza (Macroaggregato 2.2 "Investimenti fissi lordi e acquisto di terreni" + Macroaggregato 2.3 "Contributi agli investimenti") (10)	3,512	1,669	7,153
6.6	Quota investimenti complessivi finanziati dal saldo positivo delle partite finanziarie	Saldo positivo di competenza delle partite finanziarie / Stanziamenti di competenza (Macroaggregato 2.2 "Investimenti fissi lordi e acquisto di terreni" + Macroaggregato 2.3 "Contributi agli investimenti") (10)	0,000	0,000	0,000
6.7	Quota investimenti complessivi finanziati da debito	Stanziamenti di competenza (Titolo 6 "Accensione di prestiti" - Categoria 6.02.02 "Anticipazioni" - Categoria 6.03.03 "Accensione prestiti a seguito di escussione di garanzie" - Accensioni di prestiti da rinegoziazioni)/Stanziamenti di competenza (Macroaggregato 2.2 "Investimenti fissi lordi e acquisto di terreni" + Macroaggregato 2.3 "Contributi agli investimenti") (10)	0,000	18,425	0,000
<b>7 Debiti non finanziari</b>					
7.1	Indicatore di smaltimento debiti commerciali	Stanziamento di cassa (Macroaggregati 1.3 "Acquisto di beni e servizi" + 2.2 "Investimenti fissi lordi e acquisto di terreni") / stanziamenti di competenza e residui al netto dei relativi FPV (Macroaggregati 1.3 "Acquisto di beni e servizi" + 2.2 "Investimenti fissi lordi e acquisto di terreni")	100,000	0,000	0,000

7.2	Indicatore di smaltimento debiti verso altre amministrazioni pubbliche	<p>Stanziamento di cassa [Trasferimenti correnti a Amministrazioni Pubbliche (U.1.04.01.00.000) + Trasferimenti di tributi (U.1.05.00.00.000) + Fondi perequativi (U.1.06.00.00.000) + Contributi agli investimenti a Amministrazioni pubbliche (U.2.03.01.00.000) + Altri trasferimenti in conto capitale (U.2.04.01.00.000 + U.2.04.11.00.000 + U.2.04.16.00.000 + U.2.04.21.00.000)]</p> <p>/ stanziamenti di competenza e residui, al netto dei relativi FPV, dei [Trasferimenti correnti a Amministrazioni Pubbliche (U.1.04.01.00.000) + Trasferimenti di tributi (U.1.05.00.00.000) + Fondi perequativi (U.1.06.00.00.000) + Contributi agli investimenti a Amministrazioni pubbliche (U.2.03.01.00.000) + Altri trasferimenti in conto capitale (U.2.04.01.00.000 + U.2.04.11.00.000 + U.2.04.16.00.000 + U.2.04.21.00.000)]</p>	100,000	0,000	0,000
<b>8 Debiti finanziari</b>					
8.1	Incidenza estinzioni debiti finanziari	(Totale competenza Titolo 4 della spesa) / Debito da finanziamento al 31/12 dell'esercizio precedente (2)	6,276	7,778	8,711
8.2	Sostenibilità debiti finanziari	<p>Stanziamenti di competenza [1.7 "Interessi passivi" - "Interessi di mora" (U.1.07.06.02.000) - "Interessi per anticipazioni prestiti" (U.1.07.06.04.000)] + Titolo 4 della spesa – [Entrate categoria 4.02.06.00.000 "Contributi agli investimenti direttamente destinati al rimborso dei prestiti da amministrazioni pubbliche" + "Trasferimenti in conto capitale per assunzione di debiti dell'amministrazione da parte di amministrazioni pubbliche" (E.4.03.01.00.000) + "Trasferimenti in conto capitale da parte di amministrazioni pubbliche per cancellazione di debiti dell'amministrazione" (E.4.03.04.00.000)] / Stanziamenti competenza titoli 1, 2 e 3 delle entrate</p>	0,838	1,225	1,231

8.3	Indebitamento procapite (in valore assoluto)	Debito di finanziamento al 31/12 (2) / popolazione residente (al 1° gennaio dell'esercizio di riferimento o, se non disponibile, al 1° gennaio dell'ultimo anno disponibile)	230,729	215,438	200,529
-----	--	--	---------	---------	---------

### 9 Composizione avanzo di amministrazione presunto dell'esercizio precedente (5)

9.1	Incidenza quota libera di parte corrente nell'avanzo presunto	Quota libera di parte corrente dell'avanzo presunto/Avanzo di amministrazione presunto (6)	100,000	0,000	0,000
9.2	Incidenza quota libera in c/capitale nell'avanzo presunto	Quota libera in conto capitale dell'avanzo presunto/Avanzo di amministrazione presunto (7)	0,000	0,000	0,000
9.3	Incidenza quota accantonata nell'avanzo presunto	Quota accantonata dell'avanzo presunto/Avanzo di amministrazione presunto (8)	0,000	0,000	0,000
9.4	Incidenza quota vincolata nell'avanzo presunto	Quota vincolata dell'avanzo presunto/Avanzo di amministrazione presunto (9)	0,000	0,000	0,000

### 10 Disavanzo di amministrazione presunto dell'esercizio precedente

10.1	Quota disavanzo che si prevede di ripianare nell'esercizio	Disavanzo iscritto in spesa del bilancio di previsione / Totale disavanzo di amministrazione di cui alla lettera E dell'allegato riguardante il risultato di amministrazione presunto (3)	0,000	0,000	0,000
10.2	Sostenibilità patrimoniale del disavanzo presunto	Totale disavanzo di amministrazione di cui alla lettera E dell'allegato riguardante il risultato di amministrazione presunto (3) / Patrimonio netto (1)	0,000	0,000	0,000
10.3	Sostenibilità disavanzo a carico dell'esercizio	Disavanzo iscritto in spesa del bilancio di previsione / (Competenza dei titoli 1, 2 e 3 delle entrate e trasferimenti in conto capitale per ripiano disavanzi pregressi)	0,000	0,000	0,000

### 11 Fondo pluriennale vincolato

11.1	Utilizzo del FPV	(Fondo pluriennale vincolato corrente e capitale iscritto in entrata del bilancio - Quota del fondo pluriennale vincolato non destinata ad essere utilizzata nel corso dell'esercizio e rinviata agli esercizi successivi) / Fondo pluriennale vincolato corrente e capitale iscritto in entrata nel bilancio (Per il FPV riferirsi ai valori riportati nell'allegato del bilancio di previsione concernente il FPV, totale delle colonne a) e c)	0,000	0,000	0,000
------	------------------	--	-------	-------	-------

### 12 Partite di giro e conto terzi

12.1	Incidenza partite di giro e conto terzi in entrata	Totale stanziamenti di competenza per Entrate per conto terzi e partite di giro / Totale stanziamenti primi tre titoli delle entrate (al netto delle operazioni riguardanti la gestione della cassa vincolata)	17,284	17,285	17,293
12.2	Incidenza partite di giro e conto terzi in uscita	Totale stanziamenti di competenza per Uscite per conto terzi e partite di giro / Totale stanziamenti di competenza del titolo I della spesa (al netto delle operazioni riguardanti la gestione della cassa vincolata)	17,284	17,285	17,293

(1) Il Patrimonio netto è pari alla Lettera A) dell'ultimo stato patrimoniale passivo disponibile. In caso di Patrimonio netto negativo, l'indicatore non si calcola e si segnala che l'ente ha il patrimonio netto negativo. L'indicatore è elaborato a partire dal 2018, salvo per gli enti che hanno partecipato alla sperimentazione che lo elaborano a decorrere dal 2016. Gli enti locali delle Autonomie speciali che adottano il DLgs 118/2011 dal 2016 e gli enti locali con popolazione inferiore a 5.000 abitanti elaborano l'indicatore a decorrere dal 2019.

(2) Il debito di finanziamento è pari alla Lettera D1 dell'ultimo stato patrimoniale passivo disponibile. L'indicatore è elaborato a partire dal 2018, salvo che per gli enti che hanno partecipato alla sperimentazione che lo elaborano a decorrere dal 2016. Gli enti locali delle Autonomie speciali che adottano il DLgs 118/2011 dal 2016 e gli enti locali con popolazione inferiore a 5.000 abitanti elaborano l'indicatore a decorrere dal 2019.

(3) Indicatore da elaborare solo se la voce E dell'allegato a) al bilancio di previsione è negativo. Il disavanzo di amministrazione è pari all'importo della voce E. Ai fini dell'elaborazione dell'indicatore, non si considera il disavanzo tecnico di cui all'articolo 3, comma 13, del DLgs 118/2011.

(4) La media dei tre esercizi precedenti è riferita agli ultimi tre consuntivi approvati o in caso di mancata approvazione degli ultimi consuntivi, ai dati di preconsuntivo. In caso di esercizio provvisorio è possibile fare riferimento ai dati di preconsuntivo dell'esercizio precedente.

Per gli enti che non sono rientrati nel periodo di sperimentazione, nel 2016 sostituire la media con gli accertamenti del 2015 (dati stimati o, se disponibili, di preconsuntivo). Nel 2017 sostituire la media triennale con quella biennale (per il 2016 fare riferimento a dati stimati o, se disponibili, di preconsuntivo). Gli enti locali delle Autonomie speciali che adottano il DLgs 118/2011 a decorrere dal 2016, elaborano l'indicatore a decorrere dal 2017.

(5) Da compilare solo se la voce E, dell'allegato al bilancio concernente il risultato di amministrazione presunto è positivo o pari a 0.

(6) La quota libera di parte corrente del risultato di amministrazione presunto è pari alla voce E riportata nell'allegato a) al bilancio di previsione. Il risultato di amministrazione presunto è pari alla lettera A riportata nell'allegato a) al bilancio di previsione.

(7) La quota libera in c/capitale del risultato di amministrazione presunto è pari alla voce D riportata nell'allegato a) al bilancio di previsione. Il risultato di amministrazione presunto è pari alla lettera A riportata nel predetto allegato a).

(8) La quota accantonata del risultato di amministrazione presunto è pari alla voce B riportata nell'allegato a) al bilancio di previsione. Il risultato di amministrazione presunto è pari alla lettera A riportata nel predetto allegato a).

(9) La quota vincolata del risultato di amministrazione presunto è pari alla voce C riportata nell'allegato a) al bilancio di previsione. Il risultato di amministrazione presunto è pari alla lettera A riportata nel predetto allegato a).

(10) Indicare al numeratore solo la quota del finanziamento destinata alla copertura di investimenti, e al denominatore escludere gli investimenti che, nell'esercizio, sono finanziati dal FPV.



20103	Tipologia 103: Trasferimenti correnti da Imprese	0,148	0,131	0,155	0,279	100,000	100,000
20104	Tipologia 104: Trasferimenti correnti da Istituzioni Sociali Private	0,000	0,000	0,000	0,000	0,000	0,000
20105	Tipologia 105: Trasferimenti correnti dall'Unione europea e dal Resto del Mondo	0,000	0,000	0,000	0,000	0,000	0,000
<b>20000</b>	<b>Totale TITOLO 2: Trasferimenti correnti</b>	1,554	1,331	1,569	6,258	100,000	107,038
<b>TITOLO 3:</b>	<b>Entrate extratributarie</b>						
30100	Tipologia 100: Vendita di beni e servizi e proventi derivanti dalla gestione dei beni	6,262	5,545	6,531	7,603	100,000	88,354
30200	Tipologia 200: Proventi derivanti dall'attività di controllo e repressione delle irregolarità e degli illeciti	9,423	8,344	9,828	9,117	100,000	60,904
30300	Tipologia 300: Interessi attivi	0,001	0,001	0,001	0,000	100,000	272,906
30400	Tipologia 400: Altre entrate da redditi di capitale	0,000	0,000	0,000	0,112	0,000	100,000
<b>30500</b>	Tipologia 500: Rimborsi e altre entrate correnti	2,219	1,965	2,282	2,936	100,000	91,275
<b>30000</b>	<b>Totale titolo 3 : Entrate extratributarie</b>	17,905	15,855	18,642	19,768	100,000	76,195
<b>TITOLO 4 :</b>	<b>Entrate in conto capitale</b>						
40100	Tipologia 100: Tributi in conto capitale	0,000	0,000	0,000	0,000	0,000	0,000
40200	Tipologia 200: Contributi agli investimenti	2,360	11,825	0,514	2,076	100,000	182,649
40300	Tipologia 300: Altri trasferimenti in conto capitale	0,000	0,000	0,000	0,000	0,000	0,000
40400	Tipologia 400: Entrate da alienazione di beni materiali e immateriali	0,000	0,000	0,000	0,000	0,000	0,000

40500	Tipologia 500: Altre entrate in conto capitale	6,821	4,440	5,215	3,977	100,000	86,130
<b>40000</b>	<b>Totale TITOLO 4: Entrate in conto capitale</b>	9,181	16,265	5,729	6,053	100,000	119,232
<b>TITOLO 5:</b>	<b>Entrate da riduzione di attività finanziarie</b>						
50100	Tipologia 100: Alienazione di attività finanziarie	0,000	0,000	0,000	0,000	0,000	0,000
50200	Tipologia 200: Riscossione crediti di breve termine	0,000	0,000	0,000	0,000	0,000	0,000
50300	Tipologia 300: Riscossione crediti di medio-lungo termine	0,000	0,000	0,000	0,000	0,000	0,000
50400	Tipologia 400: Altre entrate per riduzione di attività finanziarie	0,000	0,000	0,000	0,000	0,000	0,000
<b>50000</b>	<b>Totale TITOLO 5: Entrate da riduzione di attività finanziarie</b>	0,000	0,000	0,000	0,000	0,000	0,000
<b>TITOLO 6:</b>	<b>Accensione prestiti</b>						
60100	Tipologia 100: Emissione di titoli obbligazionari	0,000	0,000	0,000	0,000	0,000	0,000
60200	Tipologia 200: Accensione prestiti a breve termine	0,000	0,000	0,000	0,000	0,000	0,000
60300	Tipologia 300: Accensione mutui e altri finanziamenti a medio lungo termine	0,000	3,674	0,000	0,000	0,000	0,000
60400	Tipologia 400: Altre forme di indebitamento	0,000	0,000	0,000	0,000	0,000	0,000
<b>60000</b>	<b>Totale TITOLO 6: Accensione prestiti</b>	0,000	3,674	0,000	0,000	0,000	0,000
<b>TITOLO 7:</b>	<b>Anticipazioni da istituto tesoriere/cassiere</b>						
70100	Tipologia 100: Anticipazioni da istituto tesoriere/cassiere	15,147	13,413	15,798	0,000	100,000	0,000

<b>70000</b>	<b>Totale TITOLO 7: Anticipazioni da istituto tesoriere/cassiere</b>	15,147	13,413	15,798	0,000	100,000	0,000
<b>TITOLO 9:</b>	<b>Entrate per conto terzi e partite di giro</b>						
90100	Tipologia 100: Entrate per partite di giro	10,423	9,230	10,871	11,182	100,000	95,017
90200	Tipologia 200: Entrate per conto terzi	0,729	0,593	0,698	0,611	100,000	100,000
<b>90000</b>	<b>Totale TITOLO 9: Entrate per conto terzi e partite di giro</b>	11,152	9,823	11,569	11,793	100,000	95,275
<b>TOTALE ENTRATE</b>		100,000	100,000	100,000	100,000	100,000	90,731

(\*) La media dei tre esercizi precedenti è riferita agli ultimi tre consuntivi disponibili. In caso di esercizio provvisorio è possibile fare riferimento ai dati di preconsuntivo dell'esercizio precedente. Nel 2016 sostituire la media degli accertamenti con gli accertamenti del 2015 stimati e la media degli incassi con gli incassi 2015 stimati (se disponibili, dati preconsuntivo). Nel 2017 sostituire la media triennale con quella biennale (per i dati 2016 fare riferimento a stime, o se disponibili, a dati di preconsuntivo). Gli enti locali delle Autonomie speciali che adottano il DLgs 118/2011 a decorrere dal 2016 non elaborano l'indicatore nell'esercizio 2016.

## Piano degli indicatori di bilancio

**Bilancio di previsione esercizi 2023, 2024 e 2025, approvato il**

**Indicatori analitici concernenti la composizione delle spese per missioni e programmi e la capacità dell'amministrazione di pagare i debiti negli esercizi di riferimento**

		BILANCIO DI PREVISIONE ESERCIZI 2023, 2024 e 2025 (dati percentuali)						MEDIA TRE RENDICONTI PRECEDENTI (O DI PRECONSUNTIVO DISPONIBILE) (*) (dati percentuali)			
		ESERCIZIO 2023			ESERCIZIO 2024		ESERCIZIO 2025		Incidenza Missione programma: Media (Impegni + FPV) / Media (Totale impegni + Totale FPV)	di cui incidenza FPV: Media FPV / Media Totale FPV	Capacità di pagamento: Media (Pagam. c/comp+ Pagam. c/residui) / Media (Impegni + residui definitivi)
		Incidenza Missione/Programma: Previsioni stanziamento/ totale previsioni missioni	di cui incidenza FPV: Previsioni stanziamento FPV/ Previsione FPV totale	Capacità di pagamento: Previsioni cassa/ (previsioni competenza - FPV + residui)	Incidenza Missione/Programma: Previsioni stanziamento/ totale previsioni missioni	di cui incidenza FPV: Previsioni stanziamento FPV/ Previsione FPV totale	Incidenza Missione/Programma: Previsioni stanziamento/ totale previsioni missioni	di cui incidenza FPV: Previsioni stanziamento FPV/ Previsione FPV totale			
<b>Missione 01 Servizi istituzionali, generali e di gestione</b>											
01	Organi istituzionali	0,525	0,000	100,000	0,465	0,000	0,547	0,000	0,293	0,000	75,849
02	Segreteria generale	1,662	0,000	100,000	1,464	0,000	1,724	0,000	1,912	0,000	90,820
03	Gestione economica, finanziaria, programmazione, provveditorato	1,687	0,000	100,000	1,494	0,000	1,760	0,000	1,714	0,000	85,506
04	Gestione delle entrate tributarie e servizi fiscali	0,951	0,000	100,000	0,795	0,000	0,868	0,000	2,092	3,461	73,583
05	Gestione dei beni demaniali e patrimoniali	4,660	0,000	100,000	3,983	0,000	4,691	0,000	3,932	0,000	61,740
06	Ufficio tecnico	2,526	0,000	100,000	1,870	0,000	3,239	0,000	8,413	18,448	83,352
07	Elezioni e consultazioni popolari - Anagrafe e stato civile	0,684	0,000	100,000	0,579	0,000	0,682	0,000	0,628	0,000	88,567
08	Statistica e sistemi informativi	0,721	0,000	100,000	0,588	0,000	0,692	0,000	0,758	0,000	88,817
09	Assistenza tecnico- amministrativa agli enti locali	0,000	0,000	0,000	0,000	0,000	0,000	0,000	0,000	0,000	0,000
010	Risorse umane	1,065	0,000	100,000	0,943	0,000	1,111	0,000	1,197	1,873	91,946
011	Altri servizi generali	2,340	0,000	100,000	2,156	0,000	2,539	0,000	3,283	5,760	73,890
<b>TOTALE Missione 01 Servizi istituzionali, generali e di gestione</b>		<b>16,821</b>	<b>0,000</b>	<b>100,000</b>	<b>14,337</b>	<b>0,000</b>	<b>17,853</b>	<b>0,000</b>	<b>24,222</b>	<b>29,542</b>	<b>78,305</b>

<b>Missione 02 Giustizia</b>											
01	Uffici giudiziari	0,000	0,000	0,000	0,000	0,000	0,000	0,000	0,000	0,000	0,000
02	Casa circondariale e altri servizi	0,000	0,000	0,000	0,000	0,000	0,000	0,000	0,000	0,000	0,000
<b>TOTALE Missione 02 Giustizia</b>		0,000	0,000	0,000	0,000	0,000	0,000	0,000	0,000	0,000	0,000
<b>Missione 03 Ordine pubblico e sicurezza</b>											
01	Polizia locale e amministrativa	6,191	0,000	100,000	5,482	0,000	6,458	0,000	5,850	0,000	60,430
02	Sistema integrato di sicurezza urbana	0,148	0,000	100,000	0,131	0,000	0,154	0,000	0,625	0,300	96,180
<b>TOTALE MISSIONE 03 Ordine pubblico e sicurezza</b>		6,339	0,000	100,000	5,613	0,000	6,612	0,000	6,475	0,300	63,549
<b>Missione 04 Istruzione e diritto allo studio</b>											
01	Istruzione prescolastica	0,065	0,000	100,000	0,057	0,000	0,068	0,000	0,114	0,000	57,748
02	Altri ordini di istruzione non universitaria	0,295	0,000	100,000	0,261	0,000	0,307	0,000	0,576	0,412	68,523
04	Istruzione universitaria	0,000	0,000	0,000	0,000	0,000	0,000	0,000	0,000	0,000	0,000
05	Istruzione tecnica superiore	0,000	0,000	0,000	0,000	0,000	0,000	0,000	0,000	0,000	0,000
06	Servizi ausiliari all'istruzione	0,304	0,000	100,000	0,269	0,000	0,317	0,000	0,300	0,000	80,228
07	Diritto allo studio	1,956	0,000	100,000	0,000	0,000	0,000	0,000	0,129	0,481	52,288
<b>TOTALE MISSIONE 04 Istruzione e diritto allo studio</b>		2,620	0,000	100,000	0,587	0,000	0,692	0,000	1,119	0,893	68,683
<b>Missione 05 Tutela e valorizzazione dei beni e delle attività culturali</b>											
01	Valorizzazione dei beni di interesse storico	0,000	0,000	0,000	0,000	0,000	0,000	0,000	0,000	0,000	100,000
02	Attività culturali e interventi diversi nel settore culturale	0,277	0,000	100,000	0,272	0,000	0,320	0,000	1,013	0,537	86,548
<b>Totale Missione 05 Tutela e valorizzazione dei beni e attività culturali</b>		0,277	0,000	100,000	0,272	0,000	0,320	0,000	1,013	0,537	86,682
<b>Missione 06 Politiche giovanili sport e tempo libero</b>											
01	Sport e tempo libero	0,222	0,000	100,000	13,830	0,000	0,281	0,000	6,040	29,122	51,748
02	Giovani	0,030	0,000	100,000	0,026	0,000	0,031	0,000	0,035	0,000	6,250
<b>Totale Missione 06 Politiche giovanili sport e tempo libero</b>		0,252	0,000	100,000	13,856	0,000	0,312	0,000	6,075	29,122	51,115
<b>Missione 07 Turismo</b>											
01	Sviluppo e la valorizzazione del turismo	2,079	0,000	100,000	2,103	0,000	2,478	0,000	2,788	0,000	72,272
<b>Totale Missione 07 Turismo</b>		2,079	0,000	100,000	2,103	0,000	2,478	0,000	2,788	0,000	72,272

<b>Totale Missione 08 Assetto del territorio ed edilizia abitativa</b>											
01	Urbanistica e assetto del territorio	1,511	0,000	100,000	1,324	0,000	1,559	0,000	1,452	0,879	80,652
02	Edilizia residenziale pubblica e locale e piani di edilizia economico-popolare	0,000	0,000	0,000	0,000	0,000	0,000	0,000	0,000	0,000	0,000
<b>Totale Missione 08 Assetto del territorio ed edilizia abitativa</b>		1,511	0,000	100,000	1,324	0,000	1,559	0,000	1,452	0,879	80,652
<b>Missione 09 Sviluppo sostenibile e tutela del territorio e dell'ambiente</b>											
01	Difesa del suolo	0,194	0,000	100,000	0,171	0,000	0,202	0,000	0,742	1,637	78,538
02	Tutela, valorizzazione e recupero ambientale	2,382	0,000	100,000	2,141	0,000	4,376	0,000	3,862	3,595	69,806
03	Rifiuti	10,843	0,000	100,000	9,602	0,000	11,309	0,000	12,423	0,000	88,448
04	Servizio idrico integrato	0,047	0,000	100,000	0,042	0,000	0,049	0,000	0,118	0,000	71,259
05	Aree protette, parchi naturali, protezione naturalistica e forestazione	0,000	0,000	0,000	0,000	0,000	0,000	0,000	0,000	0,000	0,000
06	Tutela e valorizzazione delle risorse idriche	0,000	0,000	0,000	0,000	0,000	0,000	0,000	0,000	0,000	0,000
07	Sviluppo sostenibile territorio montano piccoli Comuni	0,000	0,000	0,000	0,000	0,000	0,000	0,000	0,000	0,000	0,000
08	Qualità dell'aria e riduzione dell'inquinamento	0,018	0,000	100,000	0,016	0,000	0,019	0,000	0,010	0,000	84,365
<b>Totale Missione 09 Sviluppo sostenibile e tutela del territorio e dell'ambiente</b>		13,484	0,000	100,000	11,972	0,000	15,955	0,000	17,155	5,232	83,670
<b>Missione 10 Trasporti e diritto alla mobilità</b>											
1	Trasporto ferroviario	0,000	0,000	0,000	0,000	0,000	0,000	0,000	0,000	0,000	0,000
2	Trasporto pubblico locale	0,267	0,000	100,000	0,236	0,000	0,278	0,000	0,359	0,000	100,000
3	Trasporto per vie d'acqua	0,000	0,000	0,000	0,000	0,000	0,000	0,000	0,000	0,000	0,000
4	Altre modalità di trasporto	0,000	0,000	0,000	0,000	0,000	0,000	0,000	0,000	0,000	0,000
5	Viabilità e infrastrutture stradali	5,734	0,000	100,000	3,036	0,000	3,268	0,000	13,965	30,922	70,680
<b>Totale Missione 10 Trasporti e diritto alla mobilità</b>		6,001	0,000	100,000	3,272	0,000	3,546	0,000	14,324	30,922	71,273
<b>Missione 11 Soccorso civile</b>											
01	Sistema di protezione civile	0,342	0,000	100,000	0,303	0,000	0,357	0,000	0,615	0,904	80,712
02	Interventi a seguito di calamità naturali	0,000	0,000	100,000	0,000	0,000	0,000	0,000	0,000	0,000	0,000
<b>Totale Missione 11 Soccorso civile</b>		0,342	0,000	100,000	0,303	0,000	0,357	0,000	0,615	0,904	80,278
<b>Missione 12 Diritti sociali, politiche sociali e famiglia</b>											
01	Interventi per l'infanzia e i minori e per asili nido	1,563	0,000	100,000	1,460	0,000	1,720	0,000	1,448	0,000	84,884
02	Interventi per la disabilità	0,014	0,000	100,000	0,000	0,000	0,014	0,000	0,000	0,000	100,000



03	Sostegno all'occupazione	0,000	0,000	0,000	0,000	0,000	0,000	0,000	0,000	0,000	0,000
<i>Totale Missione 15 Politiche per il lavoro e la formazione professionale</i>		0,000	0,000	0,000	0,000	0,000	0,000	0,000	0,000	0,000	0,000
<b>Missione 16 Agricoltura, politiche agroalimentari e pesca</b>											
01	Sviluppo del settore agricolo e del sistema agroalimentare	0,000	0,000	0,000	0,000	0,000	0,000	0,000	0,000	0,000	0,000
02	Caccia e pesca	0,000	0,000	0,000	0,000	0,000	0,000	0,000	0,259	0,000	5,505
<i>Totale Missione 16 Agricoltura, politiche agroalimentari e pesca</i>		0,000	0,000	0,000	0,000	0,000	0,000	0,000	0,259	0,000	5,505
<b>Missione 017 Energia e diversificazione delle fonti energetiche</b>											
01	Fonti energetiche	0,000	0,000	0,000	0,000	0,000	0,000	0,000	0,000	0,000	0,000
<i>Totale Missione 017 Energia e diversificazione delle fonti energetiche</i>		0,000	0,000	0,000	0,000	0,000	0,000	0,000	0,000	0,000	0,000
<b>Missione 018 Relazioni con le altre autonomie territoriali e locali</b>											
01	Relazioni finanziarie con le altre autonomie territoriali	8,029	0,000	100,000	7,110	0,000	8,375	0,000	7,870	0,000	100,000
<i>Totale Missione 018 Relazioni con le altre autonomie territoriali e locali</i>		8,029	0,000	100,000	7,110	0,000	8,375	0,000	7,870	0,000	100,000
<b>Missione 19 Relazioni internazionali</b>											
01	Relazioni internazionali e Cooperazione allo sviluppo	0,000	0,000	0,000	0,000	0,000	0,000	0,000	0,000	0,000	0,000
<i>Totale Missione 19 Relazioni internazionali</i>		0,000	0,000	0,000	0,000	0,000	0,000	0,000	0,000	0,000	0,000
<b>Missione 20 Fondi e accantonamenti</b>											
1	Fondo di riserva	0,414	0,000	100,000	0,469	0,000	0,573	0,000	0,000	0,000	0,000
2	Fondo crediti di dubbia esigibilità	7,601	0,000	0,000	6,670	0,000	7,854	0,000	0,000	0,000	0,000
3	Altri fondi	0,166	0,000	0,000	0,147	0,000	0,173	0,000	0,000	0,000	0,000
<i>Totale Missione 20 Fondi e accantonamenti</i>		8,181	0,000	5,063	7,286	0,000	8,600	0,000	0,000	0,000	0,000
<b>Missione 50 Debito pubblico</b>											
01	Quota interessi ammortamento mutui e prestiti obbligazionari	0,218	0,000	100,000	0,363	0,000	0,414	0,000	0,288	0,000	89,168
02	Quota capitale ammortamento mutui e prestiti obbligazionari	0,322	0,000	100,000	0,333	0,000	0,410	0,000	0,347	0,000	89,765
<i>Totale Missione 50 Debito pubblico</i>		0,540	0,000	100,000	0,696	0,000	0,824	0,000	0,635	0,000	89,494
<b>Missione 60 Anticipazioni finanziarie</b>											
01	Restituzione anticipazioni di tesoreria	15,145	0,000	100,000	13,413	0,000	15,797	0,000	0,000	0,000	0,000

<b>Totale Missione 60 Anticipazioni finanziarie</b>		15,145	0,000	100,000	13,413	0,000	15,797	0,000	0,000	0,000	0,000
<b>Missione 99 Servizi per conto terzi</b>											
<b>01</b>	<b>Servizi per conto terzi - Partite di giro</b>	11,152	0,000	100,000	9,823	0,000	11,570	0,000	9,675	0,000	86,437
<b>02</b>	<b>Anticipazioni per il finanziamento del sistema sanitario nazionale</b>	0,000	0,000	0,000	0,000	0,000	0,000	0,000	0,000	0,000	0,000
<b>Totale Missione 99 Servizi per conto terzi</b>		11,152	0,000	100,000	9,823	0,000	11,570	0,000	9,675	0,000	86,437

(\*) La media dei tre esercizi precedenti è riferita agli ultimi tre consuntivi disponibili. In caso di esercizio provvisorio è possibile fare riferimento ai dati di preconsuntivo dell'esercizio precedente. Nel 2016 sostituire la media degli accertamenti con gli accertamenti del 2015 stimati e la media degli incassi con gli incassi 2015 stimati (se disponibili, dati preconsuntivo). Nel 2017 sostituire la media triennale con quella biennale (per i dati 2016 fare riferimento a stime, o se disponibili, a dati di preconsuntivo). Le Autonomie speciali che adottano il DLgs 118/2011 a decorrere dal 2016 non elaborano l'indicatore nell'esercizio 2016.

## Piano degli indicatori di bilancio

### Quadro sinottico - Bilancio di previsione - Allegato n. 1

Macro indicatore di primo livello	Nome indicatore	Calcolo indicatore	Fase di osservazione e unità di misura	Tempo di osservazione	Tipo	Spiegazione dell'indicatore	Note
<b>1 Rigidità strutturale di bilancio</b>	<b>1.1 Incidenza spese rigide (disavanzo, personale e debito) su entrate correnti</b>	<p>[Disavanzo iscritto in spesa + Stanziamenti competenza (Macroaggregati 1.1 "Redditi di lavoro dipendente" + 1.7 "Interessi passivi" + Titolo 4 "Rimborso prestiti" + "IRAP" [pdc U.1.02.01.01] - FPV entrata concernente il Macroaggregato 1.1 + FPV spesa concernente il Macroaggregato 1.1)] / (Stanziamenti di competenza dei primi tre titoli delle Entrate + competenza Categorie 4.03.07, 4.03.08, 4.03.09)</p>	Stanziamenti di competenza dell'esercizio cui si riferisce l'indicatore (%)	Bilancio di previsione	S	Incidenza spese rigide (personale e debito) su entrate correnti	
<b>2 Entrate correnti</b>	<b>2.1 Indicatore di realizzazione delle previsioni di competenza concernenti le entrate correnti</b>	<p>Media accertamenti primi tre titoli di entrata nei tre esercizi precedenti / Stanziamenti di competenza dei primi tre titoli delle "Entrate correnti" (4)</p>	Accertamenti / Stanziamenti di competenza (%)	Bilancio di previsione	S	Valutazione del livello di realizzazione delle previsioni di entrata corrente	<p>(4) La media dei tre esercizi precedenti è riferita agli ultimi tre consuntivi disponibili. In caso di esercizio provvisorio è possibile fare riferimento ai dati di preconsuntivo dell'esercizio precedente. Tranne per gli enti che sono rientrati nel periodo di sperimentazione: - Nel 2016 sostituire la media con gli accertamenti del 2015 (dati stimati o, se disponibili, di preconsuntivo). - Nel 2017 sostituire la media triennale con quella biennale (per il 2016 fare riferimento a dati stimati o, se disponibili, di preconsuntivo). Gli enti locali delle Autonomie speciali che adottano il DLgs 118/2011 a decorrere dal 2016 elaborano l'indicatore a decorrere dal 2017.</p>

<b>2.2 Indicatore di realizzazione delle previsioni di cassa / corrente</b>	<b>Media incassi primi tre titoli di entrata nei tre esercizi precedenti</b> <b>Stanziamanti di cassa dei primi tre titoli delle "Entrate correnti" (4)</b>	Incassi / Stanziamanti di cassa (%)	Bilancio di previsione	S	Livello di realizzazione delle previsioni di parte corrente	(4) La media dei tre esercizi precedenti è riferita agli ultimi tre consuntivi disponibili. In caso di esercizio provvisorio è possibile fare riferimento ai dati di preconsuntivo dell'esercizio precedente. Tranne per gli enti che sono rientrati nel periodo di sperimentazione: - Nel 2016 sostituire la media con gli accertamenti del 2015 (dati stimati o, se disponibili, di preconsuntivo). - Nel 2017 sostituire la media triennale con quella biennale (per il 2016 fare riferimento a dati stimati o, se disponibili, di preconsuntivo). Gli enti locali delle Autonomie speciali che adottano il DLgs 118/2011 a decorrere dal 2016 elaborano l'indicatore a decorrere dal 2017.
<b>2.3 Indicatore di realizzazione delle previsioni di competenza concernenti le entrate proprie</b>	<b>Media accertamenti (pdc E.1.01.00.00.000 "Tributi" – "Compartecipazioni di tributi" E.1.01.04.00.000 + E.3.00.00.00.000 "Entrate extratributarie")</b> <b>Stanziamanti di competenza dei primi tre titoli delle "Entrate correnti" (4)</b>	Accertamenti / Stanziamanti di competenza (%)	Bilancio di previsione	S	Indicatore di realizzazione delle previsioni di competenza concernenti le entrate proprie	(4) La media dei tre esercizi precedenti è riferita agli ultimi tre consuntivi disponibili. In caso di esercizio provvisorio è possibile fare riferimento ai dati di preconsuntivo dell'esercizio precedente. Tranne per gli enti che sono rientrati nel periodo di sperimentazione: - Nel 2016 sostituire la media con gli accertamenti del 2015 (dati stimati o, se disponibili, di preconsuntivo). - Nel 2017 sostituire la media triennale con quella biennale (per il 2016 fare riferimento a dati stimati o, se disponibili, di preconsuntivo). Gli enti locali delle Autonomie speciali che adottano il DLgs 118/2011 a decorrere dal 2016 elaborano l'indicatore a decorrere dal 2017.

2.4 Indicatore di realizzazione delle previsioni di cassa concernenti le entrate proprie	Media incassi nei tre esercizi precedenti (pdc E.1.01.00.00.000 "Tributi" – "Compartecipazioni di tributi" E.1.01.04.00.000 + E.3.00.00.00.000 "Entrate extratributarie") / Stanziamenti di cassa dei primi tre titoli delle "Entrate correnti" (4)	Incassi / Stanziamenti di cassa (%)	Bilancio di previsione	S	Indicatore di realizzazione delle previsioni di cassa concernenti le entrate proprie	(4) La media dei tre esercizi precedenti è riferita agli ultimi tre consuntivi disponibili. In caso di esercizio provvisorio è possibile fare riferimento ai dati di preconsuntivo dell'esercizio precedente. Tranne per gli enti che sono rientrati nel periodo di sperimentazione: - Nel 2016 sostituire la media con gli accertamenti del 2015 (dati stimati o, se disponibili, di preconsuntivo). - Nel 2017 sostituire la media triennale con quella biennale (per il 2016 fare riferimento a dati stimati o, se disponibili, di preconsuntivo). Gli enti locali delle Autonomie speciali che adottano il DLgs 118/2011 a decorrere dal 2016 elaborano l'indicatore a decorrere dal 2017.
3 Spesa di personale	3.1 Incidenza della spesa di personale sulla spesa corrente	(Macr. 1.1 + pdc 1.02.01.01 "IRAP" + FPV personale in uscita 1.1 – FPV personale in entrata concernente il Macr. 1.1) / (Titolo I della spesa – FCDE corrente + FPV di spesa macroaggr. 1.1 – FPV di entrata concernente il mac 1.1)	Stanziamenti di competenza (%)	Bilancio di previsione	S	Valutazione nel bilancio di previsione dell'incidenza della spesa di personale rispetto al totale della spesa corrente. Entrambe le voci sono al netto del salario accessorio pagato nell'esercizio ma di competenza dell'esercizio precedente, e ricomprendono la quota di salario accessorio di competenza dell'esercizio ma la cui erogazione avverrà nell'esercizio successivo.

	<b>3.2 Incidenza del salario accessorio ed incentivante rispetto al totale della spesa di personale</b>	(pdc 1.01.01.004 + 1.01.01.008 "indennità e altri compensi al personale a tempo indeterminato e determinato" + pdc 1.01.01.003 + 1.01.01.007 "straordinario al personale a tempo indeterminato e determinato" + FPV in uscita concernente il Macroaggregato 1.1 – FPV di entrata concernente il Macroaggregato 1.1) / (Macroaggregato 1.1 + pdc 1.02.01.01 "IRAP" – FPV di entrata concernente il Macroaggregato 1.1 + FPV spesa concernente il Macroaggregato 1.1)	Stanziamen-ti di competenza (%)	Bilancio di previsione	S	Indica il peso delle componenti afferenti la contrattazione decentrata dell'ente rispetto al totale dei redditi da lavoro
	<b>3.3 Incidenza della spesa di personale con forme di contratto flessibile</b>	(pdc U.1.03.02.010 "Consulenze" + pdc U.1.03.02.12 "lavoro flessibile/LSU/Lavoro interinale") / (Macroaggregato 1.1 "Redditi di lavoro dipendente" + pdc U.1.02.01.01 "IRAP" + FPV in uscita concernente il Macroaggregato 1.1 – FPV in entrata concernente il Macroaggregato 1.1)	Stanziamen-ti di competenza (%)	Bilancio di previsione	S	Indica come gli enti soddisfano le proprie esigenze di risorse umane, mixando le varie alternative contrattuali più rigide (personale dipendente) o meno rigide (forme di lavoro flessibile)
	<b>3.4 Redditi da lavoro procapite</b>	(Macroaggregato 1.1 + IRAP [pdc 1.02.01.01.000] – FPV entrata concernente il Macroaggregato 1.1 + FPV spesa concernente il Macroaggregato 1.1 ) / popolazione residente	Stanziamen-ti di competenza / Popolazione al 1° gennaio dell'esercizio di riferimento o, se non disponibile, al 1° gennaio dell'ultimo anno disponibile (€)	Bilancio di previsione	S	Valutazione della spesa procapite dei redditi da lavoro dipendente
<b>4 Esternalizzazioni dei servizi</b>	<b>4.1 Indicatore di esternalizzazione dei servizi</b>	Stanziamen-ti di competenza (pdc U.1.03.02.15.000 "Contratti di servizio pubblico" + pdc U.1.04.03.01.000 "Trasferimenti correnti a imprese controllate" + pdc U.1.04.03.02.000 "Trasferimenti correnti a altre imprese partecipate") al netto del relativo FPV di spesa / totale stanziamenti di competenza spese Titolo I al netto del FPV	Stanziamen-ti di competenza (%)	Bilancio di previsione	S	Livello di esternalizzazione dei servizi da parte dell'amministrazione per spese di parte corrente

5 Interessi passivi	5.1 Incidenza degli interessi passivi sulle entrate correnti (che ne costituiscono la fonte di copertura)	Macroaggregato 1.7 "Interessi passivi" / Primi tre titoli delle "Entrate correnti"	Stanziamen-ti di competenza (%)	Bilancio di previsione	S	Valutazione dell'incidenza degli interessi passivi sulle entrate correnti (che ne costituiscono la fonte di copertura)
	5.2 Incidenza degli interessi sulle anticipazioni sul totale degli interessi passivi	pd-c U.1.07.06.04.000 "Interessi passivi su anticipazioni di tesoreria" / Stanziamen-ti di competenza Macroaggregato 1.7 "Interessi passivi"	Stanziamen-ti di competenza (%)	Bilancio di previsione	S	Valutazione dell'incidenza degli interessi sulle anticipazioni sul totale degli interessi passivi
	5.3 Incidenza degli interessi di mora sul totale degli interessi passivi	Stanziamen-ti di competenza voce del piano dei conti finanziario U.1.07.06.02.000 "Interessi di mora" / Stanziamen-ti di competenza Macroaggregato 1.7 "Interessi passivi"	Stanziamen-ti di competenza (%)	Bilancio di previsione	S	Valutazione dell'incidenza degli interessi di mora sul totale degli interessi passivi
6 Investimenti	6.1 Incidenza investimenti su spesa corrente e in conto capitale	Totale stanziamento di competenza (Macroaggregato 2.2 "Investimenti fissi lordi e acquisto di terreni" + Macroaggregato 2.3 "Contributi agli investimenti" - FPV concernente i macroaggregati 2.2 e 2.3) / Totale stanziamento di competenza titolo 1° e 2° della spesa al netto del relativo FPV	Stanziamen-ti di competenza (%)	Bilancio di previsione	S	Valutazione del rapporto tra la spesa in conto capitale (considerata al netto della spesa sostenuta per il pagamento dei tributi in conto capitale, degli altri trasferimenti in conto capitale e delle altre spese in conto capitale) e la spesa corrente
	6.2 Investimenti diretti procapite (Indicatore di equilibrio dimensionale)	Stanziamen-ti di competenza per Macroaggregato 2.2 "Investimenti fissi lordi e acquisto di terreni" al netto del relativo FPV / popolazione residente	Stanziamen-ti di competenza / Popolazione al 1° gennaio dell'esercizio di riferimento o, se non disponibile, al 1° gennaio dell'ultimo anno disponibile (€)	Bilancio di previsione	S	Investimenti diretti procapite

<b>6.3 Contributi agli investimenti procapite</b> (Indicatore di equilibrio dimensionale)	<b>Stanziamenti di competenza Macroaggregato 2.2 "Contributi agli investimenti" al netto del relativo FPV</b> / <b>popolazione residente</b>	Stanziamenti di competenza / Popolazione al 1° gennaio dell'esercizio di riferimento o, se non disponibile, al 1° gennaio dell'ultimo anno disponibile (€)	Bilancio di previsione	S	Contributi agli investimenti procapite	
<b>6.4 Investimenti complessivi procapite</b> (Indicatore di equilibrio dimensionale)	<b>Totale stanziamenti di competenza (Macroaggregati 2.2 "Investimenti fissi lordi e acquisto di terreni" + 2.3 "Contributi agli investimenti") al netto dei relativi FPV</b> / <b>popolazione residente</b>	Stanziamenti di competenza / Popolazione al 1° gennaio dell'esercizio di riferimento o, se non disponibile, al 1° gennaio dell'ultimo anno disponibile (€)	Bilancio di previsione	S	Investimenti complessivi procapite	
<b>6.5 Quota investimenti complessivi finanziati dal risparmio corrente</b>	<b>Margine corrente di competenza / Stanziamenti di competenza (Macroaggregato 2.2 "Investimenti fissi lordi e acquisto di terreni" + Macroaggregato 2.3 "Contributi agli investimenti") (10)</b>	Margine corrente di competenza / Stanziamenti di competenza (%)	Bilancio di previsione	S	Quota investimenti complessivi finanziati dal risparmio corrente	(10) Indicare al numeratore solo la quota del finanziamento destinata alla copertura di investimenti, e al denominatore escludere gli investimenti che, nell'esercizio, sono finanziati dal FPV. Nel primo esercizio del bilancio, il margine corrente è pari alla differenza tra le entrate correnti e le spese correnti. Titoli (I+II+III) dell'entrata - Titolo I della spesa. Negli esercizi successivi al primo si fa riferimento al margine corrente consolidato (di cui al principio contabile generale della competenza finanziaria)
<b>6.6 Quota investimenti complessivi finanziati dal saldo positivo delle partite finanziarie</b>	<b>Saldo positivo di competenza delle partite finanziarie / Stanziamenti di competenza (Macroaggregato 2.2 "Investimenti fissi lordi e acquisto di terreni" + Macroaggregato 2.3 "Contributi agli investimenti") (10)</b>	Saldo positivo di competenza delle partite finanziarie / Stanziamenti di competenza (%)	Bilancio di previsione	S	Quota investimenti complessivi finanziati dal saldo positivo delle partite finanziarie	(10) Indicare al numeratore solo la quota del finanziamento destinata alla copertura di investimenti, e al denominatore escludere gli investimenti che, nell'esercizio, sono finanziati dal FPV. Il saldo positivo delle partite finanziarie è pari alla differenza tra il Titolo V delle entrate e il titolo III delle spese

	<b>6.7 Quota investimenti complessivi finanziati da debito</b>	Saldo positivo di competenza delle partite finanziarie / Stanziamenti di competenza (Titolo 6"Accensione di prestiti" - Categoria 6.02.02 "Anticipazioni" - Categoria 6.03.03 "Accensione prestiti a seguito di escussione di garanzie" - Accensioni di prestiti da rinegoziazioni) / Stanziamenti di competenza (Macroaggregato 2.2 "Investimenti fissi lordi e acquisto di terreni" + Macroaggregato 2.3 "Contributi agli investimenti") (10)	Saldo positivo di competenza delle partite finanziarie / Stanziamenti di competenza (%)	Bilancio di previsione	S	Quota investimenti complessivi finanziati da debito	(10) Indicare al numeratore solo la quota del finanziamento destinata alla copertura di investimenti, e al denominatore escludere gli investimenti che, nell'esercizio, sono finanziati dal FPV. Il dato delle Accensioni di prestiti da rinegoziazioni è di natura extracontabile
<b>7 Debiti non finanziari</b>	<b>7.1 Indicatore di smaltimento debiti commerciali</b>	Stanziamiento di cassa (Macroaggregati 1.3 "Acquisto di beni e servizi" + 2.2 "Investimenti fissi lordi e acquisto di terreni") / Stanziamenti di competenza e residui, al netto dei relativi FPV (Macroaggregati 1.3 "Acquisto di beni e servizi" + 2.2 "Investimenti fissi lordi e acquisto di terreni")	Stanziamenti di cassa e competenza (%)	Bilancio di previsione	S	Valutazione del livello di smaltimento dei debiti commerciali, con quest'ultimi riferibili alle voci di acquisto di beni e servizi, alle spese di investimento diretto, alle quali si uniscono le spese residuali correnti e in conto capitale, secondo la struttura di classificazione prevista dal piano finanziario	

7.2 Indicatore di smaltimento debiti verso altre amministrazioni pubbliche	Stanziamiento di cassa	[Trasferimenti correnti a Amministrazioni Pubbliche (U.1.04.01.00.000) + Trasferimenti di tributi (U.1.05.00.00.000) + Fondi perequativi (U.1.06.00.00.000) + Contributi agli investimenti a Amministrazioni pubbliche (U.2.03.01.00.000) + Altri trasferimenti in conto capitale (U.2.04.01.00.000 + U.2.04.11.00.000 + U.2.04.16.00.000 + U.2.04.21.00.000)]	Stanziamiento di cassa e di competenza (%)	Bilancio di previsione	S	Indicatore di smaltimento dei debiti derivanti da trasferimenti erogati ad altre amministrazioni pubbliche
8 Debiti finanziari	8.1 Incidenza estinzioni debiti finanziari	(Totale competenza Titolo 4 della spesa) / Debito da finanziamento al 31/12 dell'esercizio precedente (2)	Stanziamiento di competenza (%)	Bilancio di previsione	S	Incidenza delle estinzioni anticipate di debiti finanziari sul totale dei debiti da finanziamento al 31/12  (2) Il debito di finanziamento è pari alla Lettera D1 dell'ultimo stato patrimoniale passivo disponibile. L'indicatore è elaborato a partire dal 2018, salvo che per gli enti che hanno partecipato alla sperimentazione che lo elaborano a decorrere dal 2016. Gli enti locali delle Autonomie speciali che adottano il DLgs 118/2011 dal 2016 elaborano l'indicatore a decorrere dal 2019.

8.2 Sostenibilità debiti finanziari	<b>Stanziamenti di competenza</b> <b>[1.7</b> <b>"Interessi passivi" -</b> <b>"Interessi di</b> <b>mora" (U.1.07.06.02.000) -</b> <b>"Interessi per anticipazioni prestiti"</b> <b>(U.1.07.06.04.000)] + Titolo 4 della spesa</b> <b>- [Entrate</b> <b>categoria 4.02.06.00.000 "Contributi agli investimenti</b> <b>direttamente destinati al rimborso dei prestiti da</b> <b>amministrazioni pubbliche"</b> <b>+ "Trasferimenti in</b> <b>conto capitale per assunzione di debiti</b> <b>dell'amministrazione da parte di amministrazioni</b> <b>pubbliche" (E.4.03.01.00.000)</b> <b>+ "Trasferimenti in conto capitale da parte di</b> <b>amministrazioni pubbliche per cancellazione di debiti</b> <b>dell'amministrazione" (E.4.03.04.00.000)] /</b> <b>Stanziamenti</b> <b>competenza titoli 1, 2 e 3 delle entrate</b>	Stanziamenti di competenza (%)	Bilancio di previsione	S	Incidenza delle estinzioni ordinarie di debiti finanziari sul totale dei debiti da finanziamento al 31/12, al netto delle estinzioni anticipate	
8.3 Variazione procapite del livello di indebitamento dell'amministrazione	<b>(Debito da finanziamento al 31/12 dell'esercizio precedente (2) / debito previsto al 31/12 dell'esercizio corrente) / popolazione residente (al 1° gennaio dell'esercizio di riferimento o, se non disponibile, al 1° gennaio dell'ultimo anno disponibile)</b>	Debito / Popolazione (€)	Bilancio di previsione	S	Variazione procapite del livello di indebitamento dell'amministrazione (2) Il debito di finanziamento è pari alla Lettera D1 dell'ultimo stato patrimoniale passivo disponibile. L'indicatore è elaborato a partire dal 2018, salvo che per gli enti che hanno partecipato alla sperimentazione che lo elaborano a decorrere dal 2016. Gli enti locali delle Autonomie speciali che adottano il DLgs 118/2011 dal 2016 elaborano l'indicatore a decorrere dal 2019.	
9 Composizione avanzo di amministrazione presunto dell'esercizio precedente (5)	<b>9.1 Incidenza quota libera di parte corrente nell'avanzo presunto</b>	<b>Quota libera di parte corrente dell'avanzo presunto /</b> <b>Avanzo di amministrazione presunto (6)</b>	Quota libera di parte corrente dell'avanzo presunto/Avanzo di amministrazione presunto (%)	Bilancio di previsione	S	Incidenza quota libera di parte corrente nell'avanzo presunto (5) Da compilare solo se la voce E, dell'allegato al bilancio concernente il risultato di amministrazione presunto è positivo o pari a 0. (6) La quota libera di parte corrente del risultato di amministrazione presunto è pari alla voce E riportata nell'allegato a) al bilancio di previsione. Il risultato di amministrazione presunto è pari alla lettera A riportata nell'allegato a) al bilancio di previsione.

	<b>9.2 Incidenza quota libera in c/capitale nell'avanzo presunto</b>	<b>Quota libera in conto capitale dell'avanzo presunto</b> / <b>Avanzo di amministrazione presunto (7)</b>	Quota libera in conto capitale dell'avanzo presunto/Avanzo di amministrazione presunto (%)	Bilancio di previsione	S	Incidenza quota libera in c/capitale nell'avanzo presunto	(5) Da compilare solo se la voce E, dell'allegato al bilancio concernente il risultato di amministrazione presunto è positivo o pari a 0. (7) La quota libera in c/capitale del risultato di amministrazione presunto è pari alla voce D riportata nell'allegato a) al bilancio di previsione. Il risultato di amministrazione presunto è pari alla lettera A riportata nel predetto allegato a).
	<b>9.3 Incidenza quota accantonata nell'avanzo presunto</b>	<b>Quota accantonata dell'avanzo presunto</b> / <b>Avanzo di amministrazione presunto (8)</b>	Quota accantonata dell'avanzo presunto/Avanzo di amministrazione presunto (%)	Bilancio di previsione	S	Incidenza quota accantonata nell'avanzo presunto	(5) Da compilare solo se la voce E, dell'allegato al bilancio concernente il risultato di amministrazione presunto è positivo o pari a 0. (8) La quota accantonata del risultato di amministrazione presunto è pari alla voce B riportata nell'allegato a) al bilancio di previsione. Il risultato di amministrazione presunto è pari alla lettera A riportata nel predetto allegato a).
	<b>9.4 Incidenza quota vincolata nell'avanzo presunto</b>	<b>Quota vincolata dell'avanzo presunto</b> / <b>Avanzo di amministrazione presunto (9)</b>	Quota vincolata dell'avanzo presunto/Avanzo di amministrazione presunto (%)	Bilancio di previsione	S	Incidenza quota vincolata nell'avanzo presunto	(5) Da compilare solo se la voce E, dell'allegato al bilancio concernente il risultato di amministrazione presunto è positivo o pari a 0. (9) La quota vincolata del risultato di amministrazione presunto è pari alla voce C riportata nell'allegato a) al bilancio di previsione. Il risultato di amministrazione presunto è pari alla lettera A riportata nel predetto allegato a).
<b>10</b>	<b>Disavanzo di amministrazione presunto dell'esercizio precedente</b>	<b>10.1 Quota disavanzo che si prevede di ripianare nell'esercizio</b> <b>Disavanzo iscritto in spesa del bilancio di previsione</b> / <b>Totale disavanzo di amministrazione di cui alla lettera E dell'allegato riguardante il risultato di amministrazione presunto (3)</b>	Disavanzo iscritto in spesa del bilancio di previsione / Totale disavanzo di amministrazione (%)	Bilancio di previsione	S	Quota del disavanzo ripianato nel corso dell'esercizio	(3) Al netto del disavanzo tecnico di cui all'articolo 3, comma 13, del DLgs 118/2011.

<b>10.2 Sostenibilità patrimoniale del disavanzo presunto</b>	<b>Totale disavanzo di amministrazione di cui alla lettera E dell'allegato riguardante il risultato di amministrazione presunto (3)</b> /	Totale disavanzo di amministrazione / Patrimonio netto (%)	Bilancio di previsione	S	Valutazione della sostenibilità del disavanzo di amministrazione in relazione ai valori del patrimonio netto.	(3) Al netto del disavanzo tecnico di cui all'articolo 3, comma 13, del DLgs 118/2011. '(1) Il Patrimonio netto è pari alla Lettera A) dell'ultimo stato patrimoniale passivo disponibile. In caso di Patrimonio netto negativo, l'indicatore non si calcola e si segnala che l'ente ha il patrimonio netto negativo. L'indicatore è elaborato a partire dal 2018, salvo per gli enti che hanno partecipato alla sperimentazione che lo elaborano a decorrere dal 2016. Gli enti locali delle Autonomie speciali che adottano il DLgs 118/2011 dal 2016 elaborano l'indicatore a decorrere dal 2019.
<b>10.3 Sostenibilità disavanzo a carico dell'esercizio</b>	<b>Disavanzo iscritto in spesa del bilancio di previsione</b> /	Disavanzo iscritto in spesa del bilancio di previsione / Competenza (%)	Bilancio di previsione	S	Quota del disavanzo in relazione ai primi tre titoli delle entrate iscritte nel bilancio di previsione	
	<b>(Competenza dei titoli 1, 2 e 3 delle entrate + competenza Categorie 4.03.07, 4.03.08, 4.03.09)</b>					

<b>11 Fondo pluriennale vincolato</b>	<b>11.1 Utilizzo del FPV</b>	<b>(Fondo pluriennale vincolato corrente e capitale iscritto in entrata del bilancio - Quota del fondo pluriennale vincolato corrente e capitale non destinata ad essere utilizzata nel corso dell'esercizio e rinviata agli esercizi successivi)</b> / <b>Fondo pluriennale vincolato corrente e capitale iscritto in entrata nel bilancio</b>	Stanziamen- ti dell'Allegato al bilancio di previsione concernente il FPV (%)	Bilancio di previsione	S	Utilizzo del FPV	Il valore del "Fondo pluriennale vincolato iscritto in entrata del bilancio" è riferibile a quello riportato nell'allegato b dell'allegato n. 9 del DLGS n. 118/2011 alla colonna a "Fondo pluriennale vincolato al 31 dicembre dell'esercizio N-1". La "Quota del fondo pluriennale vincolato iscritto in entrata del bilancio non destinata ad essere utilizzata nel corso dell'esercizio e rinviata agli esercizi successivi" è riferibile a quello riportato nell'allegato b dell'allegato n. 9 del DLGS n. 118/2011 alla colonna c "Quota del fondo pluriennale vincolato al 31 dicembre dell'esercizio N-1, non destinata ad essere utilizzata nell'esercizio N e rinviata all'esercizio N+1 e successivi".
<b>12 Partite di giro e conto terzi</b>	<b>12.1</b> Incidenza partite di giro e conto terzi in entrata	<b>Totale stanziamenti di competenza delle Entrate per conto terzi e partite di giro - Entrate derivanti dalla gestione degli incassi vincolati degli enti locali (E.9.01.99.06.000)</b> / <b>Totale stanziamenti di competenza per i primi tre titoli di entrata</b>	Stanziamen- ti di competenza (%)	Bilancio di previsione	S	Valutazione dell'incidenza delle entrate per partite di giro e conto terzi sul totale delle entrate correnti	
	<b>12.2</b> Incidenza partite di giro e conto terzi in uscita	<b>Totale stanziamenti di competenza per le Uscite per conto terzi e partite di giro - Uscite derivanti dalla gestione degli incassi vincolati degli enti locali (U.7.01.99.06.000)</b> /	Stanziamen- ti di competenza (%)	Bilancio di previsione	S	Valutazione	

**DOCUMENTO UNICO DI PROGRAMMAZIONE (D.U.P.) 2023/2025**  
**NOTA DI AGGIORNAMENTO – APPROVAZIONE**

**PARERE AI SENSI DELL'ART. 49, COMMA 1, DEL T.U.E.L.**  
**D. LGS. N. 267/2000 E S.M.I.**

**REGOLARITÀ TECNICA: IN ORDINE ALLA REGOLARITÀ TECNICA DEL PRESENTE**  
**PROVVEDIMENTO HA ESPRESSO PARERE: FAVOREVOLE**

**IL RESPONSABILE DELL'AREA SPORTELLO DEL CITTADINO**

Dott.ssa Michela Costabile

**IL RESPONSABILE DELL'AREA LAVORI PUBBLICI E AMBIENTE**

Dott. Mirco Scarrone

**IL RESPONSABILE DELL'AREA SERVIZI ALLA PERSONA**  
**E PROMOZIONE DELLA CITTÀ**

Dott.ssa Pamela Ferrandino

**IL RESPONSABILE DELL'AREA POLIZIA LOCALE**

Dott.ssa Alessandra Ghidara

**IL RESPONSABILE DELL'AREA URBANISTICA**

Dott.ssa Marianna Scaringi